

2023



Warszawa Warszawa 2023

# Mały Rocznik Statystyczny Polski

Concise Statistical Yearbook of Poland



**Mały Rocznik  
Statystyczny Polski**

Concise Statistical Yearbook  
of Poland

**2023**

**Ministerstwo Edukacji i Nauki  
zakwalifikowało niniejszą publikację do bibliotek  
szkół ogólnokształcących i zawodowych**

This publication was approved by  
the Ministry of Education and Science  
for school libraries

**Przy publikowaniu danych GUS prosimy o podanie źródła**

When publishing Statistics Poland data please indicate the source

**Publikacja dostępna na stronie internetowej**

Publication available at

[www.stat.gov.pl](http://www.stat.gov.pl)

2023



# Mały Rocznik Statystyczny Polski

Concise Statistical Yearbook of Poland

Główny Urząd Statystyczny Statistics Poland

Warszawa Warsaw 2023

## **Komitet Redakcyjny Głównego Urzędu Statystycznego**

Editorial Board of Statistics Poland

Przewodniczący, Redaktor Główny

President, Editor-in-Chief

Dominik Rozkrut

### **Członkowie**

Members

Ewa Adach-Stankiewicz, Emilia Andrzejczak, Renata Bielak, Monika Bieniek, Mirosław Błażej, Ewa Kamińska-Gawryluk, Piotr Lysoń, Magdalena Mojsiewicz, Tadeusz Olechowski, Anita Perzyna, Dominika Rogalińska, Dorota Szaltys, Katarzyna Walkowska, Małgorzata Węgłowska (sekretarz secretary), Halina Woźniak, Anna Wróblewska, Agnieszka Zgierska

### **OPRACOWANIE MERYTORYCZNE**

CONTENT-RELATED WORKS

Główny Urząd Statystyczny, Departament Opracowań Statystycznych

Statistics Poland, Statistical Products Department

### **Zespół autorski**

Editorial team

Dominika Borek, Krystyna Głowacka-Smolis, Jakub Komorek, Anna Kozera, Joanna Kozłowska, Marcin Marikin, Agata Zasztowt-Mroczek, Anna Zielkowska, Maciej Żelechowski

pod kierunkiem

supervised by

Renaty Bielak, Magdaleny Ambroch

### **PRACE WYDAWNICZO-POLIGRAFICZNE**

EDITORIAL WORKS

Zakład Wydawnictw Statystycznych

Statistical Publishing Establishment

pod kierunkiem

supervised by

Macieja Adamowicza

### **Opracowanie redakcyjne i korekta**

Editorial works and proofreading

pod kierunkiem

supervised by

Tadeusza Olechowskiego

### **Opracowanie graficzne**

Graphics

pod kierunkiem

supervised by

Roberta Chmielewskiego

### **Skład**

Typesetting

pod kierunkiem

supervised by

Andrzeja Paluchowskiego

### **Zdjęcie zamieszczone na okładce**

Photograph on the cover

Wały Chrobrego. Zachodniopomorski Urząd Wojewódzki w Szczecinie (fot. z zasobów AdobeStock)



Zakład Wydawnictw  
Statystycznych

00-925 WARSZAWA, AL. NIEPODLEGŁOŚCI 208

Informacje w sprawach sprzedaży publikacji GUS — tel. (22) 608 32 10, 608 38 10  
Zam. 126/2023. Nakład 860

## Przedmowa

Z przyjemnością przekazuję Państwu *Mały Rocznik Statystyczny Polski 2023*. To sześćdziesiąta szósta edycja opracowania, które kompleksowo prezentuje najważniejsze dane o poziomie i warunkach życia ludności, sytuacji gospodarczej oraz środowisku naturalnym kraju.

Najnowsze dane przedstawione w tej edycji Rocznika dotyczą okresu przypadającego na koniec pandemii COVID-19. Aby ułatwić Państwu ocenę, jaki wpływ wywarła pandemia na sytuację w naszym kraju, jako nowy okres odniesienia w publikacji został przyjęty 2019 r. W tym wydaniu wprowadziliśmy również niewielkie zmiany, które wynikają z modyfikacji i rozwoju naszych badań. Szczególną uwagę pragnę zwrócić na zmianę niektórych danych w stosunku do wcześniej opublikowanych. Dotyczy to m.in. wyników badania budżetów gospodarstw domowych za 2021 r., które opracowano z wykorzystaniem danych z Narodowego Spisu Powszechnego Ludności i Mieszkań 2021, a także informacji o niektórych zawodach medycznych od 2019 r., dla których źródła administracyjne zastąpiły sprawozdawczość podmiotów. Źródła administracyjne są stosowane w naszych badaniach na coraz szerszą skalę. W tej edycji Rocznika, począwszy od informacji za 2022 r., wprowadzamy dane o pracujących obliczone z wykorzystaniem tych źródeł.

Przekazując Państwu *Mały Rocznik Statystyczny Polski 2023*, pragnę podziękować respondentom oraz gestorom źródeł administracyjnych za dostarczanie danych, które stanowią podstawę do opracowania informacji statystycznych.

Zachęcam Państwa do korzystania także z innych opracowań i baz danych statystyki publicznej dostępnych na stronie [stat.gov.pl](http://stat.gov.pl) oraz do kierowania do nas swoich uwag i wniosków. Państwa głos inspiruje nas do ciągłego ulepszania naszych produktów.

Prezes  
Głównego Urzędu Statystycznego



dr Dominik Rozkrut

## Preface

I am pleased to present to you the *Concise Statistical Yearbook of Poland 2023*. This is the sixty-sixth edition of the publication, which presents comprehensively the most important data on the quality and conditions of living of the population, the economic situation and the natural environment of the country.

The most recent data presented in this edition of the Yearbook are for the period at the end of the COVID-19 pandemic. In order to facilitate for the Readers the assessment of the impact the pandemic had on the situation in our country, 2019 was adopted as the new reference period in the publication. Likewise, minor changes were introduced as a result of modifications and development of our research. Of these, I would like to draw particular attention to the modification of some data in comparison to those published earlier. This includes the results of the 2021 household budgets survey, which were compiled using data from the National Population and Housing Census 2021, as well as information on some health professions from 2019 onwards, for which reports of entities were replaced by administrative sources. The latter are used increasingly often in our research. In this edition of the Yearbook, starting with the information for 2022, we introduce data on the employed persons calculated using these sources.

Handing the *Concise Statistical Yearbook of Poland 2023* to our Readers, I would like to thank the respondents and the gestors of administrative sources for providing data that form the basis of statistical information.

I would also like to recommend to our Readers other studies and databases of official statistics available at [stat.gov.pl](http://stat.gov.pl), and to kindly invite your comments and suggestions. Your voice inspires us to continuously improve our products.

President  
of Statistics Poland

A handwritten signature in black ink, appearing to read 'D. Rozkrut', with a long, sweeping underline that extends to the left and then curves back under the name.

Dominik Rozkrut, Ph.D.



## Spis treści

Przedmowa .....	
Uwagi ogólne .....	

### Działy

1. Warunki naturalne i ochrona środowiska .....	
2. Organizacja państwa .....	
3. Wymiar sprawiedliwości .....	
4. Ludność. Wyznania religijne .....	
5. Rynek pracy .....	
6. Gospodarstwa domowe. Mieszkania .....	
7. Handel i gastronomia. Ceny .....	
8. Edukacja i wychowanie .....	
9. Ochrona zdrowia i pomoc społeczna .....	
10. Kultura. Turystyka. Sport .....	
11. Nauka i technika. Społeczeństwo informacyjne. Telekomunikacja .....	
12. Rolnictwo. Rybołówstwo .....	
13. Leśnictwo i łowiectwo .....	
14. Przemysł i budownictwo .....	
15. Transport. Poczta .....	
16. Handel zagraniczny .....	
17. Finanse .....	
18. Inwestycje. Środki trwałe .....	
19. Rachunki narodowe .....	
20. Podmioty gospodarki narodowej .....	
21. Przegląd międzynarodowy .....	

### Tablice przeglądowe

I. Ważniejsze dane o sytuacji społeczno-gospodarczej kraju .....	
II. Ważniejsze dane o sytuacji społeczno-gospodarczej kraju w przeliczeniu na mieszkańca .....	
III. Ważniejsze dane o województwach w 2022 r. ....	
Źródła danych .....	
Spis tablic i wykresów .....	
Skorowidz alfabetyczny .....	

## Contents

	Str. Page
Preface .....	5, 6
General notes .....	11, 14

### Chapters

Environment and environmental protection .....	17
Organisation of the state .....	51
Justice .....	78
Population. Religious denominations .....	97
Labour market .....	120
Households. Dwellings .....	144
Trade and catering. Prices .....	191
Education .....	203
Health care and social welfare .....	224
Culture. Tourism. Sport .....	237
Science and technology. Information society. Telecommunications .....	251
Agriculture. Fishing .....	267
Forestry and hunting .....	296
Industry and construction .....	304
Transport. Post .....	325
Foreign trade .....	336
Finance .....	347
Investments. Fixed assets .....	391
National accounts .....	402
Entities of the national economy .....	418
International review .....	424

### Review tables

Major data on the socio-economic situation of the country .....	466
Major data on the socio-economic situation of the country per capita .....	484
Major data on voivodships in 2022 .....	494
Sources of data .....	506
List of tables and charts .....	512
Index .....	530, 541

## Objaśnienia znaków umownych

### Symbols

- Kreska (—) — oznacza, że zjawisko nie wystąpiło.  
magnitude zero.
- Zero: (0) — zjawisko istniało w wielkości mniejszej od 0,5;  
magnitude not zero, but less than 0.5 of a unit;
- (0,0) — zjawisko istniało w wielkości mniejszej od 0,05.  
magnitude not zero, but less than 0.05 of a unit.
- Kropka (.) — oznacza: brak informacji, konieczność zachowania tajemnicy statystycznej lub że wypełnienie pozycji jest niemożliwe albo niecelowe.  
data not available, classified data (statistical confidentiality) or providing data impossible or purposeless.
- Znak  $\Delta$  — oznacza, że nazwy zostały skrócone w stosunku do obowiązującej klasyfikacji; pełne nazwy podano w uwagach ogólnych do Rocznika, ust. 17 na str. 13.  
categories of applied classification presented in an abbreviated form; full names are given in the general notes to the Yearbook, item 17 on page 16.
- „W tym” — oznacza, że nie podaje się wszystkich składników sumy.  
"Of which" — indicates that not all elements of the sum are given.

## Ważniejsze skróty

### Major abbreviations

tys.	= tysiąc	W	= wat
mln	= milion		watt
mlrd	= miliard	kW	= kilowat
bn	= billion		kilowatt
		kWh	= kilowatogodzina
zł	= złoty		kilowatt-hour
PLN	= złoty	GWh	= gigawatogodzina
USD	= dolar amerykański United States dollar		gigawatt-hour
		TWh	= terawatogodzina
			terawatt-hour
szt.	= sztuka	kJ	= kilodżul
pcs	= pieces		kilojoule
wol.	= wolumin	GJ	= gigadżul
vol.	= volume		gigajoule
		PJ	= petadżul
g	= gram		petajoule
	gram	mSv	= milisiwert
kg	= kilogram		millisievert
	kilogram	°C	= stopień Celsjusza
dt	= decytona		centigrade
	deciton	mmHg	= milimetr słupa rtęci
t	= tona		millimetre of mercury
	tonne	s	= sekunda
			second
mm	= milimetr	min	= minuta
	millimetre		minute
cm	= centymetr	h	= godzina
	centimetre		hour
m	= metr	d	= doba
	metre	r.	= rok
km	= kilometr	t·km	= tonokilometr
	kilometre	tkm	= tonne-kilometre
cm <sup>2</sup>	= centymetr kwadratowy	pas	= pasażer
	square centimetre	pass	= passenger
m <sup>2</sup>	= metr kwadratowy	pas·km	= pasażerokilometr
	square metre	pass·km	= passenger-kilometre
ha	= hektar	DWT	= tona nośności całkowitej ładunku i zapasów statku
	hectare		dead weight tonne
km <sup>2</sup>	= kilometr kwadratowy	GT	= pojemność brutto statku
	square kilometre		gross tonnage
l	= liter	NT	= pojemność netto statku
	litre		net tonnage
hl	= hektolitr	p u	= powierzchnia użytkowa
	hectolitre	ceg	= cegła przeliczeniowa materiałów ściennych
cm <sup>3</sup>	= centymetr sześcienny	brick	= standard brick unit expressing the quantity of wall building materials
	cubic centimetre	art.	= artykuł
m <sup>3</sup>	= metr sześcienny	Art.	= article
	cubic metre	cd.	= ciąg dalszy
dam <sup>3</sup>	= dekametr sześcienny	cont.	= continued
	cubic decametre		
hm <sup>3</sup>	= hektometr sześcienny		
	cubic hectometre		
km <sup>3</sup>	= kilometr sześcienny		
	cubic kilometre		

dl.	= długość	Min.	= Ministerstwo
dok.	= dokończenie	PKP	= Polskie Koleje Państwowe
cont.	= continued	PESEL	= Powszechny Elektroniczny System Ewidencji Ludności Common Electronic System of Population
k.	= koło (w pobliżu)	ISIC	= Międzynarodowa Standardowa Klasyfikacja Rodzajów Działalności International Standard Industrial Classification of All Economic Activities
kl.	= klasa	PKB	= produkt krajowy brutto
kk	= Kodeks karny	GDP	= gross domestic product
kpk	= Kodeks postępowania karnego	SITC	= Międzynarodowa Standardowa Klasyfikacja Handlu Standard International Trade Classification
kw	= Kodeks wykroczeń	EFTA	= Europejskie Stowarzyszenie Wolnego Handlu European Free Trade Association
M.	= morze	Eurostat	= Urząd Statystyczny Unii Europejskiej Statistical Office of the European Union
m.	= miasto	FAO	= Organizacja Narodów Zjednoczonych do spraw Wyżywienia i Rolnictwa Food and Agriculture Organization of the United Nations
m.st.	= miasto stołeczne	MOP	= Międzynarodowa Organizacja Pracy
nr (Nr)	= numer	ILO	= International Labour Organization
No	= number	OECD	= Organizacja Współpracy Gospodarczej i Rozwoju Organisation for Economic Co-operation and Development
O.	= ocean	ONZ	= Organizacja Narodów Zjednoczonych
ok.	= okóło	UN	= United Nations
p.proc.	= punkt procentowy	UE	= Unia Europejska
pp	= percentage point	EU	= European Union
pkt	= punkt	MFW	= Międzynarodowy Fundusz Walutowy
poj.	= pojemność	IMF	= International Monetary Fund
pow.	= powiat		
poz.	= pozycja		
późn. zm.	= późniejsze zmiany		
szer.	= szerokość		
tabl.	= tablica		
ust.	= ustęp		
woj.	= województwo		
0°1'1"	<ul style="list-style-type: none"> <li>E = Wschód</li> <li>East</li> <li>N = Północ</li> <li>North</li> <li>S = Południe</li> <li>South</li> <li>W = Zachód</li> <li>West</li> </ul>		
Rep.	= Republika		
Dz. U.	= Dziennik Ustaw		
M.P.	= Monitor Polski		

## Uwagi ogólne

1. Prezentowane w Roczniku dane — jeśli nie zaznaczono inaczej — dotyczą **całej gospodarki narodowej**.

2. Dane prezentuje się:

- 1) w układzie **Polskiej Klasyfikacji Działalności — PKD 2007**, opracowanej na podstawie Statystycznej Klasyfikacji Działalności Gospodarczej we Wspólnocie Europejskiej — Statistical Classification of Economic Activities in the European Community — NACE Rev. 2. PKD 2007 wprowadzona została z dniem 1 stycznia 2008 r. rozporządzeniem Rady Ministrów z dnia 24 grudnia 2007 r. (Dz. U. poz. 1885, z późn. zm.).

W ramach PKD 2007 wyodrębniono „**Przemysł**” jako dodatkowe grupowanie, które obejmuje sekcje: „Górnictwo i wydobywanie”, „Przetwórstwo przemysłowe”, „Wytwarzanie i zaopatrywanie w energię elektryczną, gaz, parę wodną, gorącą wodę i powietrze do układów klimatyzacyjnych” oraz „Dostawa wody; gospodarowanie ściekami i odpadami oraz działalność związana z rekultywacją”;

- 2) według **sektorów instytucjonalnych** — wyłącznie w zakresie rachunków narodowych.

3. Prezentowane instytucje zostały przedstawione stosownie do zakresu prowadzonych badań, uwzględniających podmioty klasyfikowane według kryterium **liczby pracujących** i — jeśli nie zaznaczono inaczej — obejmują podmioty o liczbie pracujących:

- do 9 osób,
- od 10 do 49 osób,
- 50 osób i więcej.

4. Dane — jeśli nie zaznaczono inaczej — opracowano zgodnie z **każdorazowym stanem organizacyjnym gospodarki narodowej**.

5. Dane w podziale według sekcji i działów PKD 2007, według sektorów instytucjonalnych oraz w podziale administracyjnym opracowano — jeśli nie zaznaczono inaczej — tzw. metodą przedsiębiorstw.

**Metoda przedsiębiorstw (podmiotowa)** oznacza przyjmowanie całych podmiotów gospodarki narodowej za podstawę grupowania wszystkich danych charakteryzujących ich działalność według poszczególnych poziomów klasyfikacyjnych i podziałów terytorialnych.

6. Przez **podmioty gospodarki narodowej** rozumie się jednostki prawne, tj. osoby prawne, jednostki organizacyjne niemające osobowości prawnej oraz osoby fizyczne prowadzące działalność gospodarczą.

Pod pojęciem **podmiotów gospodarczych** rozumie się podmioty prowadzące działalność gospodarczą (produkcyjną i usługową) na własny rachunek w celu osiągnięcia zysku.

7. Do ważniejszych klasyfikacji, według których prezentuje się dane w Roczniku — obok PKD 2007 — należą:

- 1) **Klasyfikacja Zawodów i Specjalności (KZiS)**, na podstawie której dokonuje się grupowania radnych organów jednostek samorządu terytorialnego oraz zatrudnionych i ich wynagrodzeń; klasyfikacja, opracowana na podstawie Międzynarodowej Standardowej Klasyfikacji Zawodów (ISCO-08), wprowadzona została z dniem 1 stycznia 2015 r. rozporządzeniem Ministra Pracy i Polityki Społecznej z dnia 7 sierpnia 2014 r. (Dz. U. z 2022 r. poz. 853) w miejsce obowiązującej do 31 grudnia 2014 r.;
- 2) **Polska Klasyfikacja Wyrobów i Usług — PKWiU 2015**, na podstawie której dokonuje się grupowania wyrobów i towarów; PKWiU 2015, opracowana na podstawie międzynarodowych klasyfikacji i nomenklatur, wprowadzona została z dniem 1 stycznia 2016 r. rozporządzeniem Rady Ministrów z dnia 4 września 2015 r. (Dz. U. poz. 1676) w miejsce PKWiU 2008 obowiązującej do 31 grudnia 2015 r.;
- 3) **Międzynarodowa Standardowa Klasyfikacja Handlu (SITC)**, na podstawie której dokonuje się grupowania towarów w handlu zagranicznym;
- 4) **Klasyfikacja Spożycia Indywidualnego według Celu (COICOP)**, na podstawie której dokonuje się grupowania spożycia produktów (wyrobów i usług) w sektorze gospodarstw domowych oraz wydatków na towary i usługi konsumpcyjne w gospodarstwach domowych (przyjętych również do opracowania wskaźników cen);
- 5) **Polska Klasyfikacja Obiektów Budowlanych (PKOB)**, na podstawie której dokonuje się grupowania obiektów budowlanych; PKOB, opracowana na podstawie Klasyfikacji Obiektów Budowlanych (CC), wprowadzona została z dniem 1 stycznia 2000 r. rozporządzeniem Rady Ministrów z dnia 30 grudnia 1999 r. (Dz. U. poz. 1316, z późn. zm.);
- 6) **Klasyfikacja Środków Trwałych (KŚT)**, na podstawie której dokonuje się grupowania środków trwałych według rodzajów; KŚT 2016 wprowadzona została z dniem 1 stycznia 2017 r. rozporządzeniem Rady Ministrów z dnia 3 października 2016 r. (Dz. U. poz. 1864), w miejsce klasyfikacji obowiązującej do 31 grudnia 2016 r.

8. Informacje w podziale według **województw, powiatów i gmin** oraz w podziale na **miasta i wieś** — jeśli nie zaznaczono inaczej — podano w każdorazowym podziale administracyjnym (terytorialnym). Przez **miasta** rozumie się gminy miejskie oraz miasta w gminach miejsko-wiejskich, przez **wieś** — gminy wiejskie oraz obszary wiejskie w gminach miejsko-wiejskich.

9. Dane prezentowane według **makroregionów, regionów i podregionów** odpowiadają poszczególnym poziomom obowiązującej w krajach Unii Europejskiej Klasyfikacji Jednostek Terytorialnych do Celów Statystycznych (NUTS), wprowadzonej Rozporządzeniem Parlamentu Europejskiego i Rady (WE) nr 1059/2003 z dnia 26 maja 2003 r., z późn. zm. Od 1 stycznia 2018 r. obowiązują zmiany wprowadzone Rozporządzeniem Komisji (UE) 2016/2066 z dnia 21 listopada 2016 r.

10. Dane w **cenach bieżących** odpowiadają uzyskanym dochodom, poniesionym wydatkom lub wartości wyrobów, usług itp. W tablicach, notach i wykresach, w których nie określono cen, dane liczbowe wyrażono w cenach bieżących.

Do wyceny produkcji i wartości dodanej brutto przyjęto od 1995 r. kategorię **ceny bazowej**, zastępując nią cenę producenta.

**Cena bazowa** definiowana jest jako kwota pieniędzy otrzymywana przez producenta (w tym także przez jednostkę handlową) od nabywcy za jednostkę produktu (wyrobu lub usługi), pomniejszona o podatki od produktu oraz o ewentualne rabaty i opusty, powiększona o dotacje otrzymywane do produktu.

Podatki od produktów obejmują: podatek od towarów i usług — VAT (od produktów krajowych i z importu), podatki i cła od importu (łącznie z podatkiem akcyzowym) oraz inne podatki od produktów, jak podatek akcyzowy od produktów krajowych i podatki od niektórych rodzajów usług (np. od gier losowych i zakładów wzajemnych oraz do 2010 r. zryczałtowany podatek od towarów i usług od okazjonalnych przewozów osób autobusami zarejestrowanymi za granicą).

11. Jako **cenę stałą** w latach 1995—2022 przyjęto w przypadku:

- 1) produkcji rolniczej, sprzedaży detalicznej, importu i eksportu, nakładów inwestycyjnych — od 1996 r., środków trwałych, produkcji globalnej, zużycia pośredniego i produktu krajowego brutto — ceny bieżące z roku poprzedzającego rok badany, z wyjątkiem ziemniaków, warzyw i owoców, w przypadku których przyjmuje się średnie ceny z dwóch kolejnych lat, tj. z roku poprzedzającego rok badany i z roku badanego;
- 2) produkcji sprzedanej przemysłu i produkcji budowlano-montażowej:
  - ceny stałe 2005 r. (średnie ceny bieżące 2005 r.) dla lat 2006—2010,
  - ceny stałe 2010 r. (średnie ceny bieżące 2010 r.) dla lat 2011—2015,
  - ceny stałe 2015 r. (średnie ceny bieżące 2015 r.) od 2016 r.

12. **Liczby względne (wskaźniki, odsetki)** obliczono z reguły na podstawie danych bezwzględnych wyrażonych z większą dokładnością niż podano w tablicach.

**Wskaźniki dynamiki** — w przypadku zmian metodycznych, zmian kategorii ceny przyjmowanej do wyceny produkcji, zmian systemu cen stałych oraz zmian systemu wag do obliczania wskaźników cen w poszczególnych okresach — obliczono w warunkach porównywalnych.

**Wskaźniki jednopodstawowe** obliczono metodą nawiązania łańcuchowego. W celu umożliwienia oceny wpływu pandemii COVID-19 na sytuację społeczno-gospodarczą kraju, jako nowy rok odniesienia wprowadzono 2019 r.

13. Do przeliczeń danych według liczby ludności — jeśli nie zaznaczono inaczej — przyjęto liczbę ludności według krajowej definicji zamieszkania, opracowaną metodą bilansową.

Przy **przeliczaniu na 1 mieszkańca (1000 ludności itp.)** danych według stanu w końcu roku (np. łóżka w szpitalach, środki trwałe) przyjęto liczbę ludności według stanu w dniu 31 grudnia, a przy przeliczaniu danych charakteryzujących wielkość zjawiska w ciągu roku (np. ruch naturalny ludności, produkcja, spożycie) — według stanu w dniu 30 czerwca.

Przyjętą do przeliczeń liczbę ludności opracowano:

- dla lat 1989—2009 (w przypadku wskaźników dynamiki — lata 1990—2010) na bazie wyników Narodowego Spisu Powszechnego Ludności i Mieszkań 2002, przy czym dla lat 1999 (stan w dniu 31 grudnia), 2000 i 2001 — według podziału administracyjnego obowiązującego w dniu 31 grudnia 2002 r.,
- dla lat 2010—2019 (w przypadku wskaźników dynamiki — od 2011 r.) na bazie wyników Narodowego Spisu Powszechnego Ludności i Mieszkań 2011, przy czym dla 2010 r. — według podziału administracyjnego obowiązującego w dniu 31 grudnia 2011 r.,
- od 2020 r. (w przypadku wskaźników dynamiki — od 2021 r.) na bazie wyników Narodowego Spisu Powszechnego Ludności i Mieszkań 2021. Dane za 2020 r. zostały zmienione w stosunku do opublikowanych w poprzedniej edycji Rocznika.

14. Niektóre informacje za ostatni rok zostały podane na podstawie danych nieostatecznych i mogą ulec zmianie w następujących publikacjach Głównego Urzędu Statystycznego.

15. Ze względu na zaokrąglenia danych, w niektórych przypadkach sumy składników mogą się nieznacznie różnić od podanych wielkości „ogółem”.

16. Źródłodawców informacji statystycznych pochodzących spoza Głównego Urzędu Statystycznego podano w części „Źródła danych” na str. 506, zgodnie z zasadą, że jako źródłodawcę podaje się instytucję przekazującą informacje za ostatni rok.

17. W Roczniku zastosowano skróty nazw niektórych poziomów klasyfikacyjnych Polskiej Klasyfikacji Działalności — PKD 2007; zestawienie zastosowanych skrótów i pełnych nazw podaje się poniżej:

skrót	pełna nazwa
	<b>sekcje</b>
Wytwarzanie i zaopatrywanie w energię elektryczną, gaz, parę wodną i gorącą wodę	Wytwarzanie i zaopatrywanie w energię elektryczną, gaz, parę wodną, gorącą wodę i powietrze do układów klimatyzacyjnych
Dostawa wody; gospodarowanie ściekami i odpadami; rekultywacja	Dostawa wody; gospodarowanie ściekami i odpadami oraz działalność związana z rekultywacją
Handel; naprawa pojazdów samochodowych	Handel hurtowy i detaliczny; naprawa pojazdów samochodowych, włączając motocykle
Zakwaterowanie i gastronomia	Działalność związana z zakwaterowaniem i usługami gastronomicznymi
Obsługa rynku nieruchomości	Działalność związana z obsługą rynku nieruchomości
Administrowanie i działalność wspierająca	Działalność w zakresie usług administrowania i działalność wspierająca
	<b>działy</b>
Produkcja skór i wyrobów skórzanych	Produkcja skór i wyrobów ze skór wyprawionych
Produkcja wyrobów z drewna, korka, słomy i wikliny	Produkcja wyrobów z drewna oraz korka, z wyłączeniem mebli; produkcja wyrobów ze słomy i materiałów używanych do wyplatania
Produkcja koksu i produktów rafinacji ropy naftowej	Wytwarzanie i przetwarzanie koksu i produktów rafinacji ropy naftowej
Produkcja wyrobów farmaceutycznych	Produkcja podstawowych substancji farmaceutycznych oraz leków i pozostałych wyrobów farmaceutycznych
Produkcja wyrobów z metali	Produkcja metalowych wyrobów gotowych, z wyłączeniem maszyn i urządzeń
Produkcja maszyn i urządzeń	Produkcja maszyn i urządzeń, gdzie indziej niesklasyfikowana
Produkcja pojazdów samochodowych, przyczep i naczep	Produkcja pojazdów samochodowych, przyczep i naczep, z wyłączeniem motocykli
Gospodarka odpadami; odzysk surowców	Działalność związana ze zbieraniem, przetwarzaniem i unieszkodliwianiem odpadów; odzysk surowców
Budowa budynków	Roboty budowlane związane ze wznoszeniem budynków
Budowa obiektów inżynierii lądowej i wodnej	Roboty związane z budową obiektów inżynierii lądowej i wodnej
	*
	*      *

**Wyjaśnienia metodyczne** dotyczące podstawowych pojęć i metod opracowywania danych liczbowych znajdują się w Roczniku Statystycznym Rzeczypospolitej Polskiej, a bardziej szczegółowe informacje dotyczące poszczególnych dziedzin statystyki — w publikacjach tematycznych oraz w serii „Metodologia badań statystycznych”.

## General notes

1. Data presented in the Yearbook — unless otherwise indicated — concern **the entire national economy**.

2. Data are presented:

1) according to **the Polish Classification of Activities — PKD 2007**, compiled on the basis of the Statistical Classification of Economic Activities in the European Community — NACE Rev. 2. PKD 2007 was introduced on 1 January 2008 by the Regulation of the Council of Ministers of 24 December 2007 (Journal of Laws item 1885, as amended).

The item **"Industry"** was introduced as an additional grouping, including "Mining and quarrying", "Manufacturing", "Electricity, gas, steam and air conditioning supply" as well as "Water supply; sewerage, waste management and remediation activities" sections;

2) according to **institutional sectors** — exclusively within the scope of national accounts.

3. Information is presented in compliance with the scope of conducted surveys, considering entities classified according to the criterion of **the number of persons employed**, and — unless otherwise indicated — include entities employing:

— up to 9 persons,

— from 10 to 49 persons,

— 50 persons and more.

4. Data — unless otherwise indicated — are compiled in accordance with **the respective organisational status of the national economy**.

5. Data according to NACE Rev. 2 sections and divisions, by institutional sectors as well as according to administrative division are compiled — unless otherwise indicated — using the enterprise method.

In **the enterprise (entity) method**, the entire organisational unit of entities in the national economy is the basis for grouping all data describing their activity according to individual classification levels and territorial divisions.

6. The term **entities of the national economy** is understood as legal entities, i.e. legal persons, organisational entities without legal personality as well as natural persons conducting economic activity.

The term **economic entities** is understood as entities conducting economic activity (production and services) on their own-account in order to earn a profit.

7. Other than NACE Rev. 2, among the more important classifications, according to which data are presented in the Yearbook, the following should be mentioned:

1) **the Classification of Occupations and Specialisations (KZiS)**, on the basis of which councillors of organs of local government units as well as paid employees and their wages and salaries are grouped; the classification, compiled on the basis of the International Standard Classification of Occupations (ISCO-08), was introduced on 1 January 2015 by the Regulation of the Minister of Labour and Social Policy of 7 August 2014 (Journal of Laws 2022 item 853) replacing the classification which was in force until 31 December 2014;

2) **the Polish Classification of Goods and Services — PKWiU 2015**, on the basis of which products and goods are grouped; PKWiU, compiled on the basis of international classifications and nomenclatures, was introduced on 1 January 2016 by the Regulation of the Council of Ministers of 4 September 2015 (Journal of Laws item 1676) replacing the PKWiU 2008 classification which was in force until 31 December 2015;

3) **the Standard International Trade Classification (SITC)**, on the basis of which goods in foreign trade are grouped;

4) **the Classification of Individual Consumption by Purpose (COICOP)**, on the basis of which final consumption expenditure of products (goods and services) of the households sector as well as expenditure on consumer goods and services of households (also adopted for compiling price indices) are grouped;

5) **the Polish Classification of Types of Construction (PKOB)**, on the basis of which types of constructions are grouped; PKOB, compiled on the basis of the Classification of Types of Constructions (CC), was introduced on 1 January 2000 by the Regulation of the Council of Ministers of 30 December 1999 (Journal of Laws item 1316, as amended);



6) **the Classification of Fixed Assets (KŚT)**, on the basis of which fixed assets are grouped according to type; KŚT 2016 was introduced on 1 January 2017 by the Regulation of the Council of Ministers of 3 October 2016 (Journal of Laws item 1864) replacing the classification which was in force until 31 December 2016.

8. Information by **voivodships, powiats and gminas** as well as by **urban and rural areas** — unless otherwise indicated — is presented according to administrative (territorial) division in a given period. The term **urban areas** is understood as urban gminas and towns in urban-rural gminas, while **rural area** — as rural gminas and rural areas in urban-rural gminas.

9. Data presented by **macroregions, regions and subregions** correspond to separate levels of the Classification of Territorial Units for Statistics (NUTS), obligatory in the European Union countries, introduced by the Regulation (EC) No 1059/2003 of the European Parliament and of the Council of 26 May 2003, as amended. Since 1 January 2018, the amendments introduced by the Commission Regulation (EU) 2016/2066 of 21 November 2016 are in force.

10. Data at **current prices** correspond to obtained revenue, incurred expenditure or the value of products, services, etc. In tables, notes and charts in which prices are not defined, data are expressed at current prices.

In order to evaluate production and gross value added, **the basic price** category has been adopted since 1995, replacing the producer's price category.

**Basic price** is defined as the amount of money received by a producer (trade units included) from a buyer for a unit of product (good or service), decreased by the tax on the product as well as by applicable rebates and deductions, and increased by subsidies received for the product.

Taxes on products include: value added tax — VAT (on domestic products and on imports), taxes and customs duties on imports (including excise tax) as well as other taxes on products, such as excise tax on domestic products and taxes on selected types of services (e.g. on games of chance and mutual betting and until 2010 lump sum tax on goods and services from occasional transport of passengers in buses with foreign registration).

11. **Constant prices** in 1995—2022 were adopted as follows:

- 1) agricultural output, retail sales, imports and exports, investment outlays — since 1996, fixed assets as well as output, intermediate consumption and gross domestic product — current prices from the year preceding the surveyed year, with the exception of potatoes, vegetables and fruit, in the case of which average prices from two consecutive years are adopted, i.e. from the year preceding the surveyed year and from the surveyed year;
- 2) sold production of industry, construction and assembly production:
  - 2005 constant prices (2005 average current prices) for 2006—2010,
  - 2010 constant prices (2010 average current prices) for 2011—2015,
  - 2015 constant prices (2015 average current prices) since 2016.

12. **Relative numbers (indices, percentages)** are, as a rule, calculated on the basis of absolute data expressed with higher precision than that presented in the tables.

**Indices** — in the case of methodological changes, changes in price categories used in the evaluation of production, changes in the system of constant prices as well as changes in the system of weights for calculating price indices in individual periods — are calculated in comparable conditions.

**Single base indices** are calculated using the chain-base index method. In order to assess the impact of the COVID-19 pandemic on the country's socio-economic situation, 2019 was introduced as the new reference year.

13. For the purpose of calculating data by population number — unless otherwise indicated — the population number according to the national definition of residence, compiled using the balance method, was adopted.

When **computing data per capita (1000 population, etc.)** as at the end of a year (e.g. beds in hospitals, fixed assets), the population as of 31 December was adopted, whereas data describing the magnitude of a phenomenon during a year (e.g. vital statistics, production, consumption) — as of 30 June.

The population number adopted for calculations was compiled:

- for the years 1989—2009 (in the case of indices — the years 1990—2010) on the basis of the results of the Population and Housing Census 2002, but for 1999 (as of 31 December), 2000 and 2001 by the administrative division in force as of 31 December 2002,

- for the years 2010—2019 (in the case of indices — since 2011) on the basis of the results of the Population and Housing Census 2011, and for 2010 by the administrative division in force as of 31 December 2011,
- since 2020 (in the case of indices — since 2021) on the basis of the results of the National Population and Housing Census 2021. Data for 2020 have been changed in comparison with those published in previous edition of the Yearbook.

14. Selected information for the recent year was presented on the basis of preliminary data and may change in subsequent publications of Statistics Poland.

15. Due to data rounding, in some cases sums of components may slightly differ from the amount given in the "total" item.

16. The providers of statistical information derived from other sources than Statistics Poland are presented in the "Sources of data" part on page 506, with the institution providing the information for the recent year given as the source.

17. The names of some classification levels of the Statistical Classification of Economic Activities in the European Community — NACE Rev. 2 used in the Yearbook have been abbreviated; the list of abbreviations used and their full names are given below:

<b>abbreviation</b>	<b>full name</b>
	<b>sections</b>
Trade; repair of motor vehicles	Wholesale and retail trade; repair of motor vehicles and motorcycles
Accommodation and catering	Accommodation and food service activities
	<b>divisions</b>
Manufacture of products of wood, cork, straw and wicker	Manufacture of wood and of products of wood and cork, except furniture; manufacture of articles of straw and plaiting materials
Manufacture of pharmaceutical products	Manufacture of basic pharmaceutical products and pharmaceutical preparations
Manufacture of metal products	Manufacture of fabricated metal products, except machinery and equipment
	*
	*      *

**Methodological explanations** concerning basic definitions and methods of compiling statistical data are given in the Statistical Yearbook of the Republic of Poland, while more detailed information on particular fields of statistics can be found in thematic publications as well as in the "Statistical Research Methodology" series.

**Uwaga do tabl. 1, wykresu na str. 79 i noty na str. 80.**

Dane o przestępstwach stwierdzonych przez Policję i prokuraturę nie obejmują czynów karalnych popełnionych przez nieletnich. Stwierdzenie popełnienia czynów karalnych przez nieletnich dokonywane jest w postępowaniu sądowym (w 2022 r. — 18493 czyny), po uprzednim przekazaniu przez Policję akt w sprawach nieletnich do sądu rodzinnego.

**Note to table 1, chart on page 79 and note on page 80.**

Data on crimes ascertained by the Police and prosecutor's office do not include punishable acts committed by juveniles. The specification of the number of juveniles committing punishable acts takes place during the court proceedings (in 2022 — 18493 acts), after the Police provides records in juvenile cases to the family court.

**TABL. 1 (40). PRZESTĘPSTWA STWIERDZONE PRZEZ POLICJĘ I PROKURATURĘ<sup>a</sup> W ZAKOŃCZONYCH POSTĘPOWANIACH PRZYGOTOWAWCZYCH**

CRIMES ASCERTAINED BY THE POLICE AND PROSECUTOR'S OFFICE<sup>a</sup> IN COMPLETED PREPARATORY PROCEEDINGS

Rodzaje przestępstw	2015	2019	2020	2022		Type of crime
				ogółem total	w tym Policja of which the Police	
<b>O G Ó Ł E M .....</b>	<b>809929</b>	<b>806258</b>	<b>774974</b>	<b>871021</b>	<b>863002</b>	<b>TOTAL</b>
w tym:						of which:
Zabójstwo — art. 148 kk .....	528	557	666	518	499	Homicide — Art. 148 Criminal Code
Uszczerbek na zdrowiu — art. 156 i 157 kk .....	10430	10346	8818	8686	8594	Damage to health — Art. 156 and 157 Criminal Code
Udział w bójce lub pobiciu — art. 158 i 159 kk .....	4766	3566	2826	2481	2463	Participation in violence or assault — Art. 158 and 159 Criminal Code
Przestępstwa z ustawy o przeciwdziałaniu narkomanii (Dz. U. z 2020 r. poz. 2050) .....	46819	59659	59771	64162	64016	Crimes from the Act on Counteracting Drug Addiction (Journal of Laws 2020 item 2050)
Prowadzenie pojazdu na drodze przez osobę w stanie nietrzeźwym lub pod wpływem środka odurzającego — art. 178a kk .....	64487	58336	53047	57080	56988	Operating a motor vehicle while under the influence of alcohol or intoxicant — Art. 178a Criminal Code
Zgwałcenie — art. 197 kk .....	1226	1406	1100	1097	1066	Rape — Art. 197 Criminal Code
Obcowanie płciowe z małoletnim poniżej 15 lat — art. 200 § 1 kk .....	1067	1191	1034	1165	1127	Sexual intercourse with juvenile below the age of 15 — Art. 200 § 1 Criminal Code
Przestępstwa korupcyjne — art. 228—231, 250a, 296a i 296b kk .....	10847	9367	10438	7491	5889	Corruption crimes — Art. 228—231, 250a, 296a and 296b Criminal Code

a Dane o przestępstwach stwierdzonych przez prokuraturę dotyczą śledztw i dochodzeń własnych prokuratora oraz powierzonych przez prokuratora innym niż Policja uprawnionym organom.

a Data on crimes ascertained by the prosecutor's office concern investigations and proceedings of the prosecutor and entrusted by the prosecutor to authorised organs other than the Police.

**TABL. 1 (40). PRZESTĘPSTWA STWIERDZONE PRZEZ POLICJĘ I PROKURATURĘ<sup>a</sup> W ZAKOŃCZONYCH POSTĘPOWANIACH PRZYGOTAWAWCZYCH (dok.)**  
**CRIMES ASCERTAINED BY THE POLICE AND PROSECUTOR'S OFFICE<sup>a</sup> IN COMPLETED PREPARATORY PROCEEDINGS (cont.)**

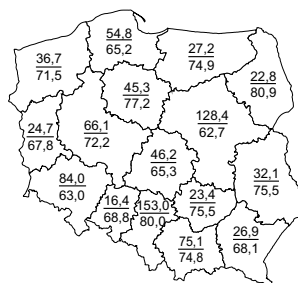
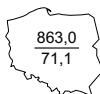
Rodzaje przestępstw	2015	2019	2020	2022		Type of crime
				ogółem total	w tym Policja of which the Police	
Kradzież rzeczy — art. 275 § 1, 278 i 279 <sup>b</sup> kk	145666	103975	98960	121488	121419	Property theft — Art. 275 § 1, 278 and 279 <sup>b</sup> Criminal Code
w tym kradzież samochodu	12040	8672	8788	7379	7377	of which automobile theft
Kradzież z włamaniem — art. 279 <sup>c</sup> kk	91418	69272	72524	68249	68249	Burglary — Art. 279 <sup>c</sup> Criminal Code
Rozbój — art. 280 kk	6082	3453	3091	2477	2462	Robbery — Art. 280 Criminal Code
Kradzież rozbójnicza — art. 281 kk	1146	1080	1057	1197	1188	Theft with assault — Art. 281 Criminal Code
Wymuszenie rozbójnicze — art. 282 kk	670	432	376	366	363	Criminal coercion — Art. 282 Criminal Code
Oszustwo — art. 286 i 287 kk	117763	133621	133202	169675	169372	Fraud — Art. 286 and 287 Criminal Code

a Dane o przestępstwach stwierdzonych przez prokuraturę dotyczą śledztw i dochodzeń własnych prokuratora oraz powierzonych przez prokuratora innym niż Policja uprawnionym organom. b Wyłączenie w zakresie kradzieży samochodu poprzez włamanie. c Z wyłączeniem kradzieży samochodu poprzez włamanie.

a Data on crimes ascertained by the prosecutor's office concern investigations and proceedings of the prosecutor and entrusted by the prosecutor to authorised organs other than the Police. b Only in regard to automobile theft by burglary. c Excluding automobile theft by burglary.

**PRZESTĘPSTWA STWIERDZONE PRZEZ POLICJĘ<sup>a</sup> WEDŁUG WOJEWÓDZTW W 2022 R.**  
**CRIMES ASCERTAINED BY THE POLICE<sup>a</sup> BY VOIVODSHIPS IN 2022**

Przestępstwa w tys.  
Crimes in thousands  
Wskaźnik wykrywalności<sup>b</sup> w %  
Rate of detectability<sup>b</sup> in %



a W zakończonych postępowaniach przygotowawczych. b Wskaźnik wykrywalności sprawców przestępstw jest to stosunek liczby przestępstw wykrytych w danym roku (łącznie z wykrytymi po podjęciu z umorzenia) do liczby przestępstw stwierdzonych w danym roku, powiększonej o liczbę przestępstw stwierdzonych w podjętych postępowaniach, a umorzonych w latach poprzednich z powodu niewykrycia sprawców.

a In completed preparatory proceedings. b The rate of detectability of delinquents in crimes ascertained is the relation of the number of crimes detected in a given year (including those detected after resumption following discontinuance) to the total number of crimes ascertained in a given year, plus the number of crimes recorded in commenced proceedings and discontinued in previous years due to undetected delinquents.

**Przestępstwa stwierdzone przez Policję i prokuraturę<sup>a</sup> w zakończonych postępowaniach przygotowawczych według wyniku postępowania**

Crimes ascertained by the Police and prosecutor's office<sup>a</sup> in completed preparatory proceedings by result of the proceedings

	2015	2019	2020	2022		
				ogółem total	w tym Policja of which the Police	
	w tys.		in thousands			
<b>O G Ó Ł E M</b> .....	<b>809,9</b>	<b>806,3</b>	<b>775,0</b>	<b>871,0</b>	<b>863,0</b>	<b>TOTAL</b>
w tym przestępstwa, co do których postępowanie zakończono wnioskiem o:						of which crimes for which the proceedings have been completed with a motion for:
Sporządzenie aktu oskarżenia .....	479,7	543,6	523,2	576,0	574,5	Preparing bill of indictment
Umorzenie wobec niewykrycia sprawcy .....	289,1	218,6	207,9	251,6	250,9	Discontinuance due to undetected offender

a Patrz notka a do tabl. 1 na str. 78.

a See footnote a to the table 1 on page 78.

**Uwaga do tablic 2, 4, 7, 8 i noty na str. 86.**

Postępowania lub sprawy załatwione lub zakończone w danym roku obejmują również postępowania (sprawy) niezakończonych w latach poprzednich.

Note to tables 2, 4, 7, 8 and note on page 86.

The completed proceedings or resolved cases in the given year also include the proceedings (cases) unresolved from previous years.

**TABL. 2 (41). POSTĘPOWANIA PRZYGOTOWAWCZE W SPRAWACH O PRZESTĘPSTWA PROWADZONE PRZEZ JEDNOSTKI INNE NIŻ POLICJA I PROKURATURA W 2022 R.**

PREPARATORY PROCEEDINGS REGARDING OFFENCES INVESTIGATED BY OTHER ENTITIES THAN THE POLICE AND PROSECUTOR'S OFFICE IN 2022

Wyszczególnienie	Postępowania Proceedings				Specification
	wszczęte initiated	zakończone completed		umorze- niem by dis- continu- ance	
		ogółem total	w tym aktem oskar- żenia <sup>a</sup> with bill of indictment <sup>a</sup>		
Krajowa Administracja Skarbowa <sup>b</sup>	17024	19738	6984	5634	National Revenue Administration <sup>b</sup>
Straż Graniczna .....	5662	5298	2827	1826	Polish Border Guard
Organy Inspekcji Handlowej .....	5	5	3	2	Trade Inspection organs
Straż Leśna Lasów Państwowych	2555	2379	798	1581	Forest Guard of State Forests
Państwowa Straż Łowiecka .....	88	94	10	84	State Hunting Guard

a Lub wnioskiem o sporządzenie aktu oskarżenia. b Dotyczy postępowań w sprawach o przestępstwa skarbowe i wspólnie prowadzonych przez organy Krajowej Administracji Skarbowej.

a Or by motion for preparing a bill of indictment. b Concerns proceedings regarding fiscal and common offences investigated by organs of National Revenue Administration.

**Powszechne jednostki organizacyjne prokuratury w 2022 r. (stan w dniu 31 grudnia)**

Common organisational units of the prosecutor's office in 2022 (as of 31 December)

Prokuratura Krajowa .....	1	National Prosecutor's Office
Prokuratury:		Prosecutor's offices:
regionalne .....	11	supra-regional
okręgowe .....	46	regional
rejonowe .....	358	district

TABL. 3 (42). **ZATRUDNIENI I WYNAGRODZENIA W PROKURATURZE**

PAID EMPLOYEES AND WAGES AND SALARIES IN THE PROSECUTOR'S OFFICE

Wyszczególnienie	2021	2022	2021	2022	Specification
	zatrudnieni (stan w dniu 31.12.) paid employees (as of 31.12.)		przeciętne miesięczne wynagrodzenia brutto <sup>a</sup> w zł average monthly gross wages and salaries <sup>a</sup> in PLN		
Prokuratorzy .....	5882	5907	16708	17974	Prosecutors
w tym kobiety .....	3067	3086	16438	17658	of which women
Asesorzy .....	463	463	10480	10956	Assessors
w tym kobiety .....	251	262	10803	10867	of which women
Urzędnicy .....	6676	6839	6127	6773	Officials
w tym kobiety .....	5669	5820	5945	6561	of which women
Inni pracownicy .....	1584	1608	4891	5469	Other employees
w tym kobiety .....	960	969	4501	5070	of which women

a Wynagrodzenia prokuratorów nie zawierają składek na obowiązkowe ubezpieczenia społeczne (emerytalne, rentowe i chorobowe).

a Wages and salaries of prosecutors do not include compulsory social insurance contributions (retirement and other pensions, sickness insurance).

TABL. 4 (43). **DZIAŁALNOŚĆ PROKURATURY W 2022 R.**  
ACTIVITY OF THE PROSECUTOR'S OFFICE IN 2022

Wyszczególnienie	Sprawy do załatwienia Cases pending		Sprawy załatwione Cases resolved	Specification
	ogółem total	w tym wpływ spraw w 2022 r. of which incoming cases in 2022		
		w tys.	in thousands	
<b>O G Ó Ł E M<sup>a</sup></b> .....	<b>14131</b>	<b>12449</b>	<b>12499</b>	<b>TOTAL<sup>a</sup></b>
Prokuratura Krajowa .....	15	9	8	National Prosecutor's Office
Prokuratury rejonowe .....	13525	12061	12107	District prosecutor's offices
sprawy: karne (dochodzeniowo-śledcze) .....	11971	10819	10882	cases: criminal (investigations)
cywilne .....	976	751	739	civil
administracyjne .....	578	491	486	administrative
Prokuratury okręgowe .....	543	353	357	Regional prosecutor's offices
sprawy: karne (nadzorowane) .....	51	25	27	cases: criminal (supervised)
karne (dochodzeniowo-śledcze) .....	157	95	103	criminal (investigations)
cywilne .....	293	203	198	civil
administracyjne .....	43	30	29	administrative
Prokuratury regionalne .....	48	26	27	Supra-regional prosecutor's offices
sprawy: karne (nadzorowane) .....	9	3	3	cases: criminal (supervised)
karne (dochodzeniowo-śledcze) .....	12	10	10	criminal (investigations)
cywilne .....	13	7	7	civil
administracyjne .....	14	6	7	administrative

<sup>a</sup> Ponadto prokuratury rejonowe i okręgowe załatwiają sprawy cywilne dotyczące nieletnich (w 2022 r. zarejestrowano wpływ 16,9 tys. takich spraw w prokuraturach rejonowych i 0,3 tys. w okręgowych).

<sup>a</sup> Moreover, district and regional prosecutor's offices resolve civil cases concerning juveniles (in 2022, 16.9 thousand of such cases were registered in district and 0.3 thousand in regional prosecutor's offices).

TABL. 5 (44). JEDNOSTKI SĄDOWNICTWA W 2022 R.

Stan w dniu 31 grudnia

UNITS OF THE COURTS IN 2022

As of 31 December

Wyszczególnienie	Liczba jednostek Number of units	Specification
<b>Sąd Najwyższy</b> .....	<b>1</b>	<b>Supreme Court</b>
<b>Naczelny Sąd Administracyjny</b> .....	<b>1</b>	<b>Supreme Administrative Court</b>
<b>Wojewódzkie sądy administracyjne</b> .....	<b>16</b>	<b>Administrative courts of first instance</b>
<b>Sądy powszechne</b>		<b>Common courts</b>
Sądy apelacyjne .....	11	Appeal courts
wydziały: cywilne .....	15	departments: civil
karne .....	11	criminal
pracy i ubezpieczeń społecznych ....	11	labour and social security
Sądy okręgowe .....	47	Regional courts
wydziały: cywilne .....	117	departments: civil
karne .....	91	criminal
penitencjarne i nadzoru nad wykonywaniem orzeczeń karnych .....	28	penitentiary and supervision over execution of penal decisions
pracy (sądy pracy) i ubezpieczeń społecznych (sądy ubezpieczeń społecznych) .....	50	labour (labour courts) and social security (social security courts)
gospodarcze (sądy gospodarcze) ....	32	commercial (commercial courts)
Sądy Własności Intelktualnej <sup>ab</sup> .....	5	Intellectual Property Courts <sup>ab</sup>
Sąd Ochrony Konkurencji i Konsumentów <sup>a</sup> .....	1	Competition and Consumer Protection Court <sup>a</sup>
Sądy rejonowe .....	318	District courts
wydziały: cywilne .....	388	departments: civil
karne .....	379	criminal
rodzinne i nieletnich (sądy rodzinne)	313	family and juvenile (family courts)
pracy (sądy pracy) i ubezpieczeń społecznych (sądy ubezpieczeń społecznych) .....	116	labour (labour courts) and social security (social security courts)
ksiąg wieczystych .....	343	real estate registers
gospodarcze (sądy gospodarcze) <sup>c</sup>	115	commercial (commercial courts) <sup>c</sup>
<b>Sądy wojskowe</b>		<b>Military courts</b>
Sądy okręgowe .....	2	Regional courts
Sądy garnizonowe .....	7	Garrison courts
<b>Opiniodawcze zespoły sądowych specjalistów</b>	<b>66</b>	<b>Consultative staff of judicial specialists</b>
<b>Zakłady dla nieletnich</b> .....	<b>32</b>	<b>Juvenile institutions</b>
<b>Instytuty naukowo-badawcze</b> .....	<b>3</b>	<b>Research institutes</b>

a Odrębne jednostki organizacyjne. b Od lipca 2017 r. do czerwca 2020 r. — Sąd Unijnych Znaków Towarowych i Wzorów Wspólnotowych. c Tworzone w sądzie z siedzibą w mieście będącym siedzibą sądu okręgowego lub w mieście na prawach powiatu.

U w a g a. Według stanu w dniu 31 grudnia 2022 r. liczba rewirów komorniczych wynosiła 318.

a Separate organisational units. b From July 2017 to June 2020 — Community Trademark and Design Court. c Created in the court with a head office in the city being the head office of the regional court or in a city with powiat status.

N o t e. As of 31 December 2022 there were 318 court receivers' districts.



TABL. 6 (45). **ZATRUDNIENI I WYNAGRODZENIA W SĄDOWNICTWIE POWSZECHNYM**  
PAID EMPLOYEES AND WAGES AND SALARIES IN COMMON COURTS

Wyszczególnienie	2021	2022	2021	2022	Specification
	zatrudnieni <sup>a</sup> (stan w dniu 31.12.) paid employees <sup>a</sup> (as of 31.12.)		przeciętne miesięczne wynagrodzenia brutto <sup>b</sup> w zł average monthly gross wages and salaries <sup>b</sup> in PLN		
<b>Sądy powszechne</b>					<b>Common courts</b>
Sędziowie sądów:					Judges of courts:
apelacyjnych .....	459	469	21326	22146	appeal
okręgowych .....	2682	2766	18585	19447	regional
rejonowych .....	6015	6106	15531	16041	district
Asesorzy .....	411	467	10532	10878	Assessors
Urzędnicy .....	28693	29173	6687	6640	Officials
Kuratorzy zawodowi .....	4938	4995	9624	9424	Professional probation officers
Referendarze sądowi .....	2454	2454	12553	13171	Court division officials
Asystenci sędziów .....	3855	3798	6498	6470	Judges' assistants
Inni pracownicy .....	2467	2323	5401	5381	Other employees
<b>Opiniodawcze zespoły sądowych specjalistów<sup>c</sup> — specjaliści .....</b>	<b>487</b>	<b>495</b>	<b>8592</b>	<b>8743</b>	<b>Consultative staff of judicial specialists<sup>c</sup> — specialists</b>
<b>Zakłady dla nieletnich</b>					<b>Juvenile institutions</b>
Pedagodzy .....	703	728	9724	10021	Pedagogues
Pozostali pracownicy .....	830	849	4926	5816	Other employees
<b>Instytuty naukowo-badawcze — pracownicy .....</b>	<b>196</b>	<b>215</b>	<b>8399</b>	<b>8833</b>	<b>Research institutes — employees</b>

a Pełnozatrudnieni i niepełnozatrudnieni w przeliczeniu na pełnozatrudnionych. b Wynagrodzenia sędziów nie zawierają składek na obowiązkowe ubezpieczenia społeczne (emerytalne, rentowe i chorobowe). c W skład zespołów wchodzi specjaliści w zakresie m.in. psychologii, pedagogiki, psychiatrii.

a Full-time and part-time paid employees in terms of full-time paid employees. b Wages and salaries of judges do not include compulsory social insurance contributions (retirement and other pensions, sickness insurance). c The team includes, among others, specialists of psychology, pedagogy, psychiatry.

**TABL. 7 (46). DZIAŁALNOŚĆ SĄDÓW POWSZECHNYCH W 2022 R.**  
ACTIVITY OF THE COMMON COURTS IN 2022

Rodzaje spraw	Sprawy do załatwienia Cases pending		Sprawy załatwione Cases resolved	Type of cases
	ogółem total	w tym wpływ spraw w 2022 r. of which incoming cases in 2022		
	w tys. in thousands			
<b>O G Ó Ł E M .....</b>	<b>18469,5</b>	<b>14636,4</b>	<b>14910,4</b>	<b>TOTAL</b>
Sprawy karne i wykroczeniowe .....	2650,6	2221,1	2238,5	Criminal cases and petty offences cases
w tym w sądach rejonowych .....	2170,2	1796,3	1812,3	of which in district courts
Sprawy cywilne <sup>a</sup> .....	12007,6	9325,3	9551,7	Civil cases <sup>a</sup>
w tym w sądach rejonowych .....	11275,3	8871,9	9149,8	of which in district courts
Sprawy rodzinne w sądach rejonowych .....	1562,3	1343,1	1331,2	Family cases in district courts
Sprawy z zakresu prawa pracy .....	82,1	51,4	53,6	Labour law cases
w tym w sądach rejonowych .....	67,7	41,6	43,9	of which in district courts
Sprawy z zakresu ubezpieczeń społecznych .....	259,3	136,4	144,3	Cases related to social security
w tym w sądach rejonowych .....	56,5	29,9	30,7	of which in district courts
Sprawy gospodarcze .....	1907,6	1559,0	1591,1	Commercial cases
w tym w sądach rejonowych .....	1756,5	1455,4	1488,6	of which in district courts

<sup>a</sup> W tym niektóre sprawy rodzinne, np. o rozwód i separację, na podstawie ustawy z dnia 27 lipca 2001 r. Prawo o ustroju sądów powszechnych (Dz. U. z 2020 r. poz. 365).

<sup>a</sup> Of which selected family cases, e.g. divorce and separation cases, according to the Act of 27 July 2001, the Law on the System of Common Courts (Journal of Laws 2020 item 365).

W posiedzeniach sądów powszechnych uczestniczą **ławnicy**. W kadencji na lata 2020—2023 wybrano 9,2 tys. ławników. Ławnik uczestniczy w rozprawach do 12 dni w ciągu roku.

**Lay judges** participate in sessions of common courts. In the tenures for 2020—2023, 9.2 thousand lay judges were selected. A lay judge participates in hearings for up to 12 days during the year.

TABLE 8 (47). **SPRAWY ZAŁATWIONE PRZEZ KOMORNIKÓW**  
CASES RESOLVED BY COURT RECEIVERS

Wyszczególnienie	2015	2019	2020	2022	Specification
	w tys. in thousands				
<b>O G Ő Ł E M</b> .....	<b>6271,2</b>	<b>3196,3</b>	<b>3666,9</b>	<b>4272,8<sup>a</sup></b>	<b>TOTAL</b>
w tym:					of which:
Egzekucja naleŹnoŹci sadowych .....	329,1	237,8	255,2	288,1	Debt enforcement in courts
Egzekucja ŹwiadczeŹ powtarzajacych siÄ .....	48,4	41,1	47,4	49,4	Enforcement of repeated performances
w tym alimentacyjnych .....	48,2	40,9	47,3	48,5	of which alimonies
Egzekucja ŹwiadczeŹ pienięŹnych ...	5772,4	2794,7	3040,0	3360,8	Enforcement of pecuniary performances
O zabezpieczenie roszczeŹ .....	11,7	5,4	3,4	2,9	To secure claims
O opróżnienie lokali mieszkalnych ...	8,7	5,1	3,6	4,2	To vacate dwellings
w tym bez zapewnienia lokalu socjalnego .....	2,9	1,4	0,9	1,4	of which without providing a temporary dwelling
Egzekucja innych ŹwiadczeŹ niepienięŹnych .....	5,9	2,3	2,3	2,8	Enforcement of other non-monetary performances

a Ponadto (według stanu w dniu 31 grudnia) 8302,1 tys. spraw bylo w trakcie załatwiania.

a Moreover (as of 31 December), 8302.1 thousand cases were being resolved.

TABLE 9 (48). **ADOPCJE MAŁOLETNIICH ORZECZONE PRZEZ SĄDY RODZINNE**  
ADOPTIONS OF JUVENILES ADJUDICATED BY FAMILY COURTS

Wyszczególnienie	2015	2019	2020	2022	Specification
<b>O G Ő Ł E M<sup>a</sup></b> .....	<b>3361</b>	<b>2715</b>	<b>2198</b>	<b>2763</b>	<b>TOTAL<sup>a</sup></b>
małoletni w wieku <sup>b</sup> :					juveniles at the age of <sup>b</sup> :
0— 3 lata .....	1422	859	743	864	0— 3
w tym do 1 roku .....	656	323	263	280	of which up to 1
3— 7 .....	903	791	649	878	3— 7
7—13 .....	696	682	506	589	7—13
13—15 .....	110	104	86	132	13—15
15—17 lat .....	230	279	214	300	15—17

a W tym przysposobieni przez osoby zamieszkałe za granicą: w 2015 r. — 279 małoletnich, w 2019 r. — 22, w 2020 r. — 9 i w 2022 r. — 12. b Przedziały zostały domknięte prawostronnie.

a Of which adopted by persons residing abroad: 279 juveniles in 2015, 22 in 2019, 9 in 2020 and 12 in 2022. b Intervals were shifted upward.

W 2022 r. do sądów rejonowych wpłynęły 68842 sprawy, w których zachodziło podejrzenie o demoralizację lub popełnienie czynu karalnego przez nieletnich, w tym 37626 spraw dotyczących demoralizacji (odpowiednio: w 2015 r. — 78867 i 42313, w 2019 r. — 69057 i 40585, w 2020 r. — 49736 i 29123); załatwiono 65522 sprawy, w tym 36604 o demoralizację (odpowiednio: w 2015 r. — 79249 i 41817, w 2019 r. — 67431 i 39924, w 2020 r. — 54064 i 31637).

In 2022, there were 68842 cases delivered to district courts, in which suspicion of demoralisation or committing punishable act by juveniles occurred, of which 37626 cases concerning demoralisation (in 2015 — 78867 and 42313, in 2019 — 69057 and 40585, in 2020 — 49736 and 29123, respectively); 65522 cases were resolved, of which 36604 cases of demoralisation (in 2015 — 79249 and 41817, in 2019 — 67431 and 39924, in 2020 — 54064 and 31637, respectively).

Dane o:

- nieletnich w związku z czynami karalnymi dotyczą osób, które dopuścili się takiego czynu po ukończeniu 13 lat, ale przed ukończeniem 17 lat,
- dorosłych osądzonych w sprawach karnych, w tym skazanych za przestępstwa, dotyczą osób, które w chwili popełnienia przestępstwa miały ukończone 17 lat.

Data on:

- juveniles with respect to punishable acts concern persons who committed such an act between the age of 13 and 16,
- adults judged in criminal cases, of which sentenced for crimes, concern persons who were at least 17 years old at the time of committing the crime.

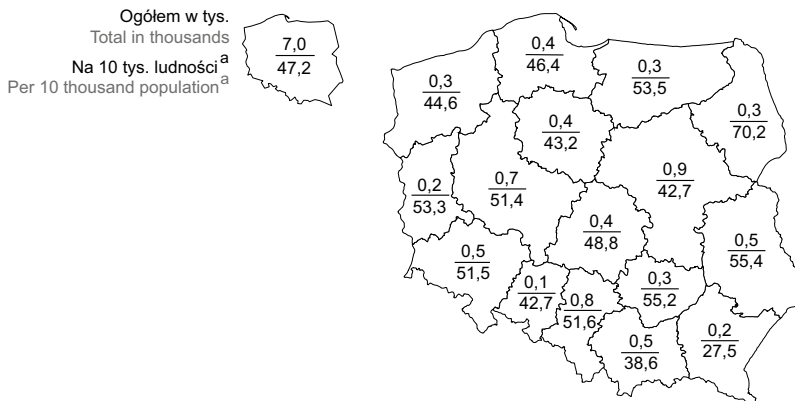
TABL. 10 (49). NIELETNI, WOBEC KTÓRYCH PRAWOMOCNIE ORZECZONO ŚRODKI WYCHOWAWCZE, POPRAWCZE LUB KARY W SĄDACH POWSZECHNYCH W ZWIĄZKU Z DEMORALIZACJĄ I CZYNAMI KARALNYMI

JUVENILES TOWARDS WHOM EDUCATIONAL OR CORRECTIONAL MEASURES OR PENALTIES WERE VALIDLY ADJUDICATED BY COMMON COURTS FOR DEMORALISATION AND PUNISHABLE ACTS

Wyszczególnienie	2015	2019	2020		Specification
			ogółem total	w tym chłopcy of which boys	
<b>Nieletni — w związku z demoralizacją .....</b>	<b>14599</b>	<b>13805</b>	<b>10187</b>	<b>6622</b>	<b>Juveniles — for demoralisation</b>
<b>Nieletni — w związku z czynami karalnymi .....</b>	<b>12237</b>	<b>8920</b>	<b>7015</b>	<b>5243</b>	<b>Juveniles — for punishable acts</b>
w tym za:					of which:
Zabójstwo — art. 148 kk .....	3	4	2	1	Homicide — Art. 148 Criminal Code
Uszczerbek na zdrowiu — art. 156 i 157 kk .....	831	603	454	393	Damage to health — Art. 156 and 157 Criminal Code
Udział w bóje lub pobiciu — art. 158 i 159 kk .....	845	500	339	251	Participation in violence or assault — Art. 158 and 159 Criminal Code
Przestępstwa z ustawy o przeciwdziałaniu narkomanii (Dz. U. z 2020 r. poz. 2050) .....	1325	935	831	709	Crimes from the Act on Counteracting Drug Addiction (Journal of Laws 2020 item 2050)
Zgwałcenie — art. 197 kk .....	45	40	17	17	Rape — Art. 197 Criminal Code
Obcowanie płciowe z małoletnim poniżej 15 lat — art. 200 § 1 kk .....	140	125	111	103	Sexual intercourse with juvenile below the age of 15 — Art. 200 § 1 Criminal Code
Kradzież rzeczy — art. 278 kk .....	1024	566	426	289	Property theft — Art. 278 Criminal Code
Kradzież z włamaniem — art. 279 kk .....	744	357	262	241	Burglary — Art. 279 Criminal Code
Rozbój — art. 280 kk .....	427	229	213	193	Robbery — Art. 280 Criminal Code
Kradzież rozbójnicza — art. 281 kk .....	31	36	28	27	Theft with assault — Art. 281 Criminal Code
Wymuszenie rozbójnicze — art. 282 kk .....	198	125	88	82	Criminal coercion — Art. 282 Criminal Code

**NIELETNI, WOBEC KTÓRYCH PRAWOMOCNIE ORZECZONO ŚRODKI WYCHOWAWCZE, POPRAWCZE LUB KARY W SĄDACH POWSZECHNYCH W ZWIĄZKU Z CZYNAMI KARALNYMI WEDŁUG WOJEWÓDZTW W 2020 R.**

JUVENILES TOWARDS WHOM EDUCATIONAL OR CORRECTIONAL MEASURES OR PENALTIES WERE VALIDLY ADJUDICATED BY COMMON COURTS FOR PUNISHABLE ACTS BY VOIVODSHIPS IN 2020



a W wieku 13–16 lat.

a Aged 13–16.

**TABL. 11 (50). NIELETNI WEDŁUG WYKONYWANYCH ŚRODKÓW WYCHOWAWCZYCH LUB POPRAWCZYCH**

Stan w dniu 31 grudnia

JUVENILES BY ADJUDICATED EDUCATIONAL OR CORRECTIONAL MEASURES

As of 31 December

Rodzaje środków	2015	2019	2020	2022	Type of measure
Nadzór: kuratora .....	36966	28571	25674	22875	Supervision by: probation officer
rodziców .....	6916	4535	4045	3378	parents
Umieszczenie w:					Placement in:
zakładzie poprawczym .....	985	577	530	461	correctional centre
młodzieżowym ośrodku wychowawczym .....	5620	4114	3805	3518	youth educational centre
młodzieżowym ośrodku socjoterapii i ośrodkiem szkolno-wychowawczym .....	210	28	26	51	youth sociotherapy centre and education and care centre
Skierowanie do ośrodka kuratorskiego	1525	1471	1365	1590	Directed to probation officer's centre

TABL. 12 (51). **ORZECZENIA SĄDÓW POWSZECHNYCH PIERWSZEJ INSTANCJI  
W SPRAWACH KARNYCH DOROSŁYCH**ADJUDICATIONS OF COMMON COURTS OF FIRST INSTANCE  
IN CRIMINAL CASES INVOLVING ADULTS

Wyszczególnienie Specification		Osoby osądzone Persons judged					
		ogółem total	skazane sentenced	uniewin- nione acquitted	odstąpiono od wymie- rzenia kary punishment withheld	warunkowo umorzono postępo- wanie proceeding conditionally discontinued	umorzono postępo- wanie proceeding discontinued
<b>OGÓŁEM</b> ..... <b>TOTAL</b>	2015	330087	280028	8975	679	26959	13446
	2019	325369	277893	7452	681	28623	10720
	2020	282856	243673	5369	497	23928	9389
	<b>2022</b>	<b>320915</b>	<b>275705</b>	<b>7548</b>	<b>659</b>	<b>25876</b>	<b>11127</b>
w sprawach: in cases:							
Z oskarżenia publicz- go Involving public accus- ation	2015	320888	278402	7337	458	26153	8538
	2019	317133	276308	6005	472	27770	6578
	2020	276541	242389	4419	361	23282	6090
	<b>2022</b>	<b>313026</b>	<b>274049</b>	<b>6272</b>	<b>467</b>	<b>24984</b>	<b>7254</b>
Z oskarżenia prywat- nego Involving private accus- ation	2015	7702	1409	1208	215	747	4123
	2019	6877	1384	1002	206	804	3481
	2020	5284	1114	625	131	617	2797
	<b>2022</b>	<b>6941</b>	<b>1543</b>	<b>980</b>	<b>191</b>	<b>851</b>	<b>3376</b>
W trybie art. 55 § 1 kpk w związku z art. 330 § 2 kpk <sup>a</sup> In respect to Art. 55 § 1 Code of Criminal Procedure in con- nection with Art. 330 § 2 Code of Criminal Procedure <sup>a</sup>	2015	1497	217	430	6	59	785
	2019	1359	201	445	3	49	661
	2020	1031	170	325	5	29	502
	<b>2022</b>	<b>948</b>	<b>113</b>	<b>296</b>	<b>1</b>	<b>41</b>	<b>497</b>

<sup>a</sup> Dotyczy powtórnego wydania przez prokuratora postanowienia o odmowie wszczęcia lub o umorzeniu postępowania.

<sup>a</sup> Concerns reissued prosecutor's decision on refusal or discontinuance of proceedings.

TABL. 13 (52). **DOROŚLI SKAZANI PRAWOMOCNIE PRZEZ SĄDY POWSZECHNE ZA PRZESTĘPSTWA ŚCIGANE Z OSKARŻENIA PUBLICZNEGO<sup>a</sup> WEDŁUG RODZAJÓW PRZESTĘPSTW**  
**ADULTS VALIDLY SENTENCED BY COMMON COURTS FOR CRIMES PROSECUTED BY PUBLIC ACCUSATION<sup>a</sup> BY TYPE OF CRIME**

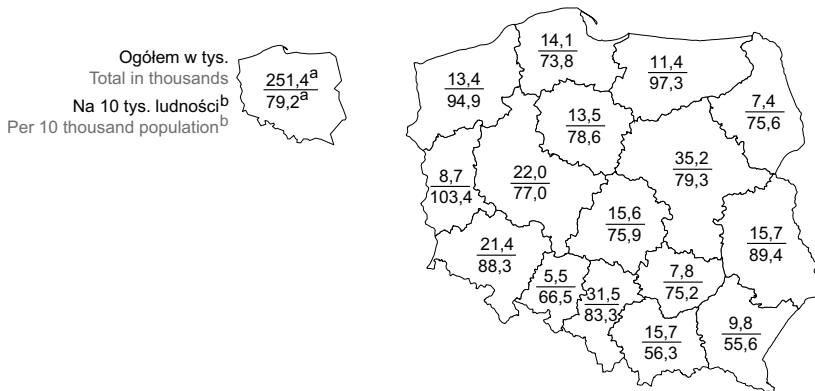
Rodzaje przestępstw	2015	2019	2020		Type of crime
			ogółem total	w tym męż- czyźni of which men	
<b>O G Ó Ł E M</b> .....	<b>260034</b>	<b>287978</b>	<b>251369</b>	<b>224314</b>	<b>TOTAL</b>
w tym:					of which:
Zabójstwo — art. 148 kk .....	362	331	289	249	Homicide — Art. 148 Criminal Code
Uszczerbek na zdrowiu — art. 156 i 157 kk .....	6320	6777	5663	5252	Damage to health — Art. 156 and 157 Criminal Code
Udział w bójce lub pobiciu — art. 158 i 159 kk .....	5879	4870	3810	3571	Participation in violence or assault — Art. 158 and 159 Criminal Code
Przestępstwa z ustawy o przeciwdziałaniu narkomanii (Dz. U. z 2020 r. poz. 2050) .....	16402	20218	20569	19360	Crimes for the Act on Counteracting Drug Addiction (Journal of Laws 2020 item 2050)
Prowadzenie pojazdu na drodze przez osobę w stanie nietrzeźwym lub pod wpływem środka odurzającego — art. 178a kk .....	53783	45412	42966	40516	Operating a motor vehicle while under the influence of alcohol or intoxicant — Art. 178a Criminal Code
Zgwałcenie — art. 197 kk .....	643	721	581	575	Rape — Art. 197 Criminal Code
Obcowanie płciowe z małoletnim poniżej 15 lat — art. 200 § 1 kk .....	610	567	520	515	Sexual intercourse with juvenile below the age of 15 — Art. 200 § 1 Criminal Code
Uchylenie się od obowiązku alimentacyjnego — art. 209 kk .....	10746	49131	36338	34526	Avoidance of duty of alimony — Art. 209 Criminal Code
Przestępstwa korupcyjne — art. 228—231, 250a, 296a i 296b kk .....	1774	1481	1143	930	Corruption crimes — Art. 228—231, 250a, 296a and 296b Criminal Code
Kradzież rzeczy — art. 278 kk .....	24783	22711	22022	18016	Property theft — Art. 278 Criminal Code
Kradzież z włamaniem — art. 279 kk .....	12771	9352	8014	7388	Burglary — Art. 279 Criminal Code
Rozbój — art. 280 kk .....	4170	3001	2457	2298	Robbery — Art. 280 Criminal Code
Kradzież rozbójnicza — art. 281 kk ....	688	813	740	685	Theft with assault — Art. 281 Criminal Code
Wymuszenie rozbójnicze — art. 282 kk .....	425	327	259	242	Criminal coercion — Art. 282 Criminal Code

<sup>a</sup> Łącznie z osobami skazanymi za przestępstwa popełnione za granicą i w miejscu nieustalonym (w 2020 r. — 2206 osób).

<sup>a</sup> Including persons sentenced for crimes committed abroad and in unspecified place (in 2020 — 2206 persons).

**DOROŚLI SKAZANI PRAWOMOCNIE PRZEZ SĄDY POWSZECHNE ZA PRZESTĘPSTWA ŚCIGANE Z OSKARŻENIA PUBLICZNEGO WEDŁUG WOJEWÓDZTW W 2020 R.**

ADULTS VALIDLY SENTENCED BY COMMON COURTS FOR CRIMES PROSECUTED BY PUBLIC ACCUSATION BY VOIVODSHIPS IN 2020



a W tym 2,7 tys. osób skazanych za przestępstwa popełnione za granicą i w miejscu nieustalonym nieuwzględnionych w podziale według województw. b W wieku 17 lat i więcej.

a Of which 2.7 thousand persons sentenced for crimes committed abroad and in unspecified place not included in the division by voivodships. b Aged 17 and more.

**TABL. 14 (53). DOROŚLI SKAZANI PRAWOMOCNIE PRZEZ SĄDY POWSZECHNE ZA PRZESTĘPSTWA ŚCIGANE Z OSKARŻENIA PUBLICZNEGO<sup>a</sup> WEDŁUG RODZAJU I WYMIARU KARY**

ADULTS VALIDLY SENTENCED BY COMMON COURTS FOR CRIMES PROSECUTED BY PUBLIC ACCUSATION<sup>a</sup> BY TYPE OF PUNISHMENT

Wyszczególnienie	2015	2019	2020	Specification
<b>OGÓŁEM</b> .....	<b>260034</b>	<b>287978</b>	<b>251369</b>	<b>TOTAL</b>
w tym:				of which:
<b>Grzywna</b> .....	<b>61461</b>	<b>93843</b>	<b>84081</b>	<b>Fine</b>
W tym z warunkowym zawieszeniem wykonania kary .....	705	61	26	Of which with conditional suspension of punishment
<b>Ograniczenie wolności<sup>b</sup></b> .....	<b>31096</b>	<b>84992</b>	<b>74012</b>	<b>Restriction of freedom<sup>b</sup></b>
W tym z warunkowym zawieszeniem wykonania kary .....	648	21	15	Of which with conditional suspension of punishment

a Łącznie z osobami skazanymi za przestępstwa popełnione za granicą i w miejscu nieustalonym. b W dalszym podziale skazany może być wykazany więcej niż raz, ponieważ sąd może orzec kilka kar jednocześnie.

a Including persons sentenced for crimes committed abroad and in unspecified place. b In further division the sentenced person may be indicated more than once, because the court may adjudicate several forms of punishment at the same time.



TABL. 14 (53). **DOROŚLI SKAZANI PRAWOMOCNIE PRZEZ SĄDY POWSZECHNE ZA PRZESTĘPSTWA ŚCIGANE Z OSKARŻENIA PUBLICZNEGO<sup>a</sup> WEDŁUG RODZAJU I WYMIARU KARY (dok.)**  
**ADULTS VALIDLY SENTENCED BY COMMON COURTS FOR CRIMES PROSECUTED BY PUBLIC ACCUSATION<sup>a</sup> BY TYPE OF PUNISHMENT (cont.)**

Wyszczególnienie	2015	2019	2020	Specification
<b>Pozbawienie wolności .....</b>	<b>167028</b>	<b>105841</b>	<b>90524</b>	<b>Imprisonment</b>
bezwzględne .....	33952	53350	48550	absolute
z warunkowym zawieszeniem wykonania kary .....	133076	52491	41974	with conditional suspension of punishment
W wymiarze kary:				By type of punishment:
poniżej 3 miesięcy .....	2449	1710	1313	below 3 months
3 miesiące .....	11382	7521	6180	3 months
4 i 5 miesięcy .....	18669	13378	11285	4 and 5 months
6 miesięcy .....	37320	23751	20281	6 months
powyżej 6 miesięcy poniżej 1 roku	35016	22090	18845	over 6 months below 1 year
1 rok .....	30602	21436	18561	1 year
powyżej 1 roku do 2 lat .....	26687	10675	9276	over 1 year to 2 years
powyżej 2 poniżej 3 lat .....	1659	1568	1433	over 2 below 3 years
3 lata .....	1263	1396	1175	3 years
powyżej 3 do 5 lat .....	1402	1637	1546	over 3 to 5 years
powyżej 5 do 10 lat .....	452	547	500	over 5 to 10 years
powyżej 10 do 15 lat .....	127	132	129	over 10 to 15 years
<b>Kara mieszana<sup>c</sup> .....</b>	<b>370</b>	<b>3137</b>	<b>2619</b>	<b>Mixed punishment<sup>c</sup></b>
<b>25 lat pozbawienia wolności .....</b>	<b>64</b>	<b>74</b>	<b>50</b>	<b>25 years imprisonment</b>
<b>Dożywotnie pozbawienie wolności</b>	<b>6</b>	<b>19</b>	<b>11</b>	<b>Life imprisonment</b>

a Łącznie z osobami skazanymi za przestępstwa popełnione za granicą i w miejscu nieustalonym. c Kara polegająca częściowo na pozbawieniu wolności, a częściowo na ograniczeniu wolności.

a Including persons sentenced for crimes committed abroad and in unspecified place. c Punishment consisting partially in imprisonment and partially in restricting freedom.

W 2022 r. sądy wojskowe skazały prawomocnie za przestępstwa 212 osób (w 2015 r. — 171 osób, w 2019 r. — 130 osób, w 2020 r. — 151 osób).

In 2022, there were 212 validly sentenced persons for crimes in military courts (171 persons in 2015, 130 persons in 2019 and 151 persons in 2020).

**TABL. 15 (54). ORZECZENIA SĄDÓW REJONOWYCH PIERWSZEJ INSTANCJI  
W SPRAWACH O WYKROCZENIA<sup>a</sup>**  
ADJUDICATIONS OF DISTRICT COURTS OF FIRST INSTANCE IN PETTY OFFENCES<sup>a</sup>

Rodzaje wykroczeń Type of petty offences	2015	2019	2020	2022		
				ogółem total	w tym of which	
					orzeczone kary za- sadnicze adjudi- cated principal punish- ments	uniewin- nienia acquit- tals
<b>OGÓŁEM</b> .....	<b>567262</b>	<b>337397</b>	<b>293658</b>	<b>343332</b>	<b>318397</b>	<b>8762</b>
<b>TOTAL</b>						
w tym przeciwko: of which against:						
Porządkowi i spokojowi publicznemu .... Public peace and order	28801	20740	25394	19419 <sup>a</sup>	17064	772
Bezpieczeństwu osób i mienia .....	9026	7949	6393	6108 <sup>b</sup>	5805	183
Safety of people and property						
Bezpieczeństwu i porządkowi w komuni- kacji .....	340730	174159	140823	166790	160684	3479
Traffic safety and order						
Mieniu .....	97598	58022	54464	51593	49627	754
Property						

a, b W tym orzeczeń: a — 16514 z art. 51 i 58 kw, b — 1571 z art. 70 § 2 kw.

a, b Of which adjudications: a — 16514 under Art. 51 and 58 Petty Offences Code, b — 1571 under Art. 70 § 2 Petty Offences Code.

W 2022 r. za wykroczenia przeciwko bezpieczeństwu i porządkowi w komunikacji sądy rejonowe orzekły, obok kary zasadniczej, dodatkowo środek karny — zakaz prowadzenia pojazdów w 48214 przypadkach (w 2015 r. — w 46132 przypadkach, w 2019 r. — w 24199 przypadkach, w 2020 r. — w 18855 przypadkach).

In 2022, additionally to the principal punishment of petty offences against traffic safety and order, district courts adjudged the punitive measure — revoking the right to operate vehicles in 48214 cases (in 2015 — in 46132 cases, in 2019 — in 24199 cases, in 2020 — in 18855 cases).

**TABL. 16 (55). ZAKŁADY KARNE I ARESZTY ŚLEDTCZE**

Stan w dniu 31 grudnia

PRISONS AND REMAND PRISONS

As of 31 December

Wyszczególnienie	2015	2019	2020	2022	Specification
<b>OGÓŁEM</b> .....	<b>154</b>	<b>120</b>	<b>120</b>	<b>103</b>	<b>TOTAL</b>
Zakłady karne .....	87	81	81	64	Prisons
Areszty śledcze .....	67	39	39	39	Remand prisons

TABL. 17 (56). **TYMCZASOWO ARESZTOWANI I ODBYWAJĄCY KARY**

Stan w dniu 31 grudnia

PRETRIAL DETAINEES AND CONVICTS SERVING PUNISHMENT

As of 31 December

Wyszczególnienie	2015	2019	2020	2022	Specification
<b>O G Ó Ł E M</b> .....	<b>70836</b>	<b>74130</b>	<b>67894</b>	<b>71228<sup>a</sup></b>	<b>TOTAL</b>
w tym zatrudnieni <sup>b</sup> .....	24182	37115	28977	40198	of which employed <sup>p</sup>
w tym odpłatnie .....	9850	17339	10835	18439	of which remunerated
w tym skazani .....	9843	17315	10822	18427	of which convicts
Tymczasowo aresztowani .....	4162	8520	8692	8149	Pretrial detainees
w tym młodociani <sup>c</sup> .....	315	450	393	412	of which young prisoners <sup>c</sup>
Skazani .....	65664	64811	58487	62339	Convicts
w tym młodociani <sup>c</sup> .....	1163	772	568	523	of which young prisoners <sup>c</sup>
w tym wielokrotnie karani .....	37247	37307	34223	37550	of which previously punished
Ukarani .....	1010	799	715	740	Punished
w tym młodociani <sup>c</sup> .....	60	26	11	16	of which young prisoners <sup>c</sup>

a W tym kobiety — 3422. b W czasie odbywania kary lub trwania tymczasowego aresztowania. c W wieku 15—21 lat.

a Of which women — 3422. b During serving punishment or temporary arrest. c Aged 15—21.

TABL. 18 (57). **PEŁNOZATRUDNIENI W SŁUŻBIE WIĘZIENNEJ**

Stan w dniu 31 grudnia

FULL-TIME PAID EMPLOYEES OF PENITENTIARY STAFF

As of 31 December

Wyszczególnienie	2015	2019	2020	2022	Specification
<b>O G Ó Ł E M</b> .....	<b>28325</b>	<b>28241</b>	<b>28006</b>	<b>28201<sup>a</sup></b>	<b>TOTAL</b>
<b>Funkcjonariusze</b> .....	<b>27185</b>	<b>26890</b>	<b>26861</b>	<b>26971</b>	<b>Prison staff</b>
w tym z wyższym wykształceniem .....	15797	16655	16672	16815	of which with tertiary education
na stanowiskach:					holding posts of:
Oficerskich .....	8069	7623	7133	5268	Officers
Chorążych .....	3627	4269	4520	4690	Warrant officers
Podoficerskich .....	15489	14998	15208	17013	Non-commissioned officers
<b>Pracownicy cywilni</b> .....	<b>1140</b>	<b>1351</b>	<b>1145</b>	<b>1230</b>	<b>Civilian employees</b>
W tym z wyższym wykształceniem .....	776	881	735	808	Of which with tertiary education

a W tym kobiety — 7095.

a Of which women — 7095.

**TABL. 19 (58). ZATRUDNIENIE I WYNAGRODZENIA SŁUŻBY WIĘZIENNEJ**  
PAID EMPLOYMENT AND WAGES AND SALARIES OF PENITENTIARY STAFF

Wyszczególnienie	2015	2019	2020	2022	Specification
------------------	------	------	------	------	---------------

**PRZECIĘTNE ZATRUDNIENIE**  
AVERAGE PAID EMPLOYMENT

<b>O G Ó Ł E M</b> .....	<b>29062</b>	<b>28711</b>	<b>28253</b>	<b>28071</b>	<b>TOTAL</b>
Funkcjonariusze .....	27233	26745	26428	26333	Prison staff
Pracownicy cywilni .....	1829	1966	1825	1738	Civilian employees
w tym nauczyciele .....	220	217	216	217	of which teachers

**PRZECIĘTNE MIESIĘCZNE WYNAGRODZENIA BRUTTO<sup>a</sup> w zł**  
AVERAGE MONTHLY GROSS WAGES AND SALARIES<sup>a</sup> in PLN

Funkcjonariusze .....	4430	5622	6192	7035	Prison staff
Pracownicy cywilni .....	4060	4938	5652	7176	Civilian employees
w tym nauczyciele .....	5296	6041	6413	7034	of which teachers

<sup>a</sup> Wynagrodzenia funkcjonariuszy nie zawierają składek na obowiązkowe ubezpieczenia społeczne (emerytalne, rentowe i chorobowe).

<sup>a</sup> Wages and salaries of prison staff do not include compulsory social insurance contributions (retirement and other pensions, sickness insurance).

**TABL. 20 (59). OCHRONA ZDROWIA W ZAKŁADACH KARNYCH I ARESZTACH ŚLED CZYCH**

Stan w dniu 31 grudnia

HEALTH CARE IN PRISONS AND REMAND PRISONS

As of 31 December

Wyszczególnienie	2015	2019	2020	2022	Specification
Szpitala .....	11	10	10	10	Hospitals
Łóżka w szpitalach .....	883	720	785	796	Beds in hospitals
Izby chorych .....	152	118	118	102	Infirmaries
Ambulatoria .....	154	120	120	103	Ambulatory departments
Gabinety stomatologiczne .....	153	120	120	103	Stomatological offices
Apteki .....	17	16	16	17	Pharmacies
Zatrudnieni:					Employees:
lekarze, lekarze dentyści i farmaceuci .....	609	525	501	509	doctors, dentists, pharmacists
w tym kobiety .....	522	422	407	424	of which women
pielęgniarki, ratownicy medyczni .....	.	.	.	926	nurses, medical lifeguards
w tym kobiety .....	.	.	.	839	of which women
personel średni .....	1133	1112	1068	161	mid-level staff
w tym kobiety .....	1076	1040	984	151	of which women

TABL. 21 (60). SZKOŁY W ZAKŁADACH KARNYCH I ARESZTACH ŚLED CZYCH<sup>a</sup>

Stan w końcu roku szkolnego

SCHOOLS IN PRISONS AND REMAND PRISONS<sup>a</sup>

As of the end of the school year

Wyszczególnienie	2015/16	2020/21	2021/22		Specification
	uczniowie	students	szkoły	schools	
Szkoły podstawowe .....	9	13	167	7	Primary schools
Licea ogólnokształcące .....	1407	765	802	15	General secondary schools
Kursy zawodowe <sup>b</sup> (w ciągu roku) ....	6597	4727	2331	258 <sup>c</sup>	Vocational courses <sup>b</sup> (during the year)
Kwalifikacyjne kursy zawodowe <sup>b</sup> .....	2399	4017	4068	173 <sup>c</sup>	Qualifying vocational courses <sup>b</sup>

a Ponadto w roku szkolnym 2015/16 funkcjonowało 8 gimnazjów z 246 uczniami i 1 szkoła policealna z 78 uczniami. b W latach kalendarzowych: 2015, 2020 i 2022. c Liczba kursów.

a Moreover, in the 2015/16 school year there were 8 lower secondary schools with 246 students and 1 post-secondary school with 78 students. b In the calendar years: 2015, 2020 and 2022. c Number of courses.

W 2022 r. według stanu w dniu 31 grudnia w zakładach karnych działało 139 **bibliotek** (łącznie z filiami). Księgozbiór tych bibliotek liczył 1349 tys. wol. (w 2015 r. — 1589 tys. wol., w 2019 r. — 1404 tys. wol., w 2020 r. — 1400 tys. wol.).

In 2022, as of 31 December, there were 139 **libraries** (including branches) in prisons. The collection of these libraries numbered 1349 thousand vol. (1589 thousand vol. in 2015, 1404 thousand vol. in 2019, 1400 thousand vol. in 2020).