

---

---

**ROCZNIK STATYSTYCZNY**

**SĄDOWNICTWA**

**POWSZECHNEGO I WOJSKOWEGO**

**2009-2013**

**MINISTERSTWO SPRAWIEDLIWOŚCI**

**WARSZAWA 2014**



---

---

**ROCZNIK STATYSTYCZNY**

**SĄDOWNICTWA**

**POWSZECHNEGO I WOJSKOWEGO**

**2009-2013**

---

---

**MINISTERSTWO SPRAWIEDLIWOŚCI**

**WARSZAWA 2014**

Opracowanie pod kierownictwem Naczelnika Wydziału Statystycznej Informacji Zarządczej  
– *Justyny Kowalczyk*

Redaktor – *Robert Bieluga*

Opracowanie tablic – *Beata Mieszkowska*

Opracowanie map – *Mateusz Bettin*

## Wstęp

Przekazuję Państwu pierwsze wydanie *Rocznika statystycznego sądownictwa powszechnego i wojskowego 2009 – 2013*. W opracowaniu zgromadzone zostały najistotniejsze dane statystyczne z działalności sądów powszechnych i wojskowych, a więc podmiotów podlegających bezpośredniemu nadzorowi administracyjnemu Ministra Sprawiedliwości.

Publikacja *Rocznika* stanowi jeden z elementów wdrażanej aktualnie w resorcie sprawiedliwości *Strategii modernizacji przestrzeni sprawiedliwości w Polsce na lata 2014 -2020*. Kluczowym założeniem *Strategii* jest bowiem usytuowanie obywatela w centrum przestrzeni sprawiedliwości, zarówno w jej pierwotnym aspekcie orzeczniczym jak również w kontekście szerokiego i powszechnego dostępu do informacji na temat działalności poszczególnych instytucji wymiaru sprawiedliwości.

Informacje zaprezentowane w *Roczniku* pochodzą ze statystycznych systemów informatycznych administrowanych przez Ministerstwo Sprawiedliwości i są komplementarne do danych prezentowanych w formie elektronicznej na portalu informacyjnym *Informator Statystyczny Wymiaru Sprawiedliwości* ([www.isws.ms.gov.pl](http://www.isws.ms.gov.pl)).

Treść publikacji podzielona została na kilka części: informacje ogólne, dane z pionów sądów powszechnych – karnego, cywilnego, rodzinnego, prawa pracy, ubezpieczeń społecznych, gospodarczego, dane o działalności komorników i notariuszy oraz informacje z sądów wojskowych.

Z uwagi na swój charakter - opracowanie zawiera jedynie podstawowe, zagregowane informacje. Dane szczegółowe, o poszerzonym zakresie, w przekrojach wielowymiarowych dostępne są w Wydziale Statystycznej Informacji Zarządczej w Departamencie Strategii i Deregulacji Ministerstwa Sprawiedliwości.

Mając na względzie fakt, iż jest to pierwsze wydanie informacji statystycznej w takiej formie liczę na Państwa uwagi i sugestie co do kształtu i zawartości merytorycznej publikacji, które pozwolą na udoskonalenie kolejnych edycji.

/-/ dr Adam Niedzielski  
Dyrektor  
Departamentu Strategii i Deregulacji



# Spis treści

## **I. INFORMACJE OGÓLNE** **13**

TABL. 1. JEDNOSTKI SĄDOWNICTWA POWSZECHNEGO I WOJSKOWEGO	15
WYKRES 1. WPŁYW SPRAW DO SĄDÓW POWSZECHNYCH (W MLN)	16
WYKRES 2. STRUKTURA WPŁYwu SPRAW OGÓŁEM DO SĄDÓW POWSZECHNYCH W 2013 ROKU	16
TABL. 2. OGÓLNA EWIDENCJA SPRAW W SĄDACH POWSZECHNYCH	17
TABL. 3. EWIDENCJA SPRAW ELEKTRONICZNEGO POSTĘPOWANIA UPOMINAWCZEGO (EPU) ROZPATRYWANYCH PRZEZ E-SĄD <sup>*)</sup>	18
WYKRES 3. EWIDENCJA SPRAW ROZPATRYWANYCH PRZEZ E-SĄD (W MLN)	18
WYKRES 4. STRUKTURA ZAŁATWIEN SPRAW W E-SĄDZIE W 2013 ROKU	18

## **II. PION KARNY I WYKROCZENIOWY** **19**

WYKRES 5. WPŁYW SPRAW KARNYCH DO SĄDÓW POWSZECHNYCH (W MLN)	21
WYKRES 6. UDZIAŁ SPRAW KARNYCH I WYKROCZENIOWYCH (OGÓŁEM) W OGÓLNYM WPŁYWIE SPRAW W 2013 ROKU	21
TABL. 4. EWIDENCJA SPRAW KARNYCH I WYKROCZENIOWYCH	23
TABL. 5. OSOBY TYMCZASOWO ARESZTOWANE W POSTĘPOWANIU PRZYGOTOWAWCZYM I SĄDOWYM W SĄDACH OKRĘGOWYCH I REJONOWYCH	26
WYKRES 7. OSOBY TYMCZASOWO ARESZTOWANE PRZEBYWAJĄCE W ARESZCIE PONAD 2 LATA	26
WYKRES 8. LICZBA OSÓB TYMCZASOWO ARESZTOWANYCH WG CZASU TYMCZAS. AESZT. W 2013 ROKU	26
MAPA 1. STAN TYMCZAS. ARESZT. W OSTATNIM DNIU OKRESU SPRAWOZD. W 2013 R. – LICZBA ARESZTOWANYCH NA 100 TYS. MIESZKAŃCÓW	27
TABL. 6. OSOBY TYMCZASOWO ARESZTOWANE W CHWILI WYDAWANIA WYROKU (I INSTANCJA SR I SO)	27
TABL. 7. INNE ŚRODKI ZAPOBIEGAWCZE (I INSTANCJA SR I SO)	28
WYKRES 9. OSOBY TYMCZASOWO ARESZTOWANE W CHWILI WYDAWANIA WYROKU	28
WYKRES 10. STRUKTURA ZASTOSOWANYCH INNYCH ŚRODKÓW ZAPOBIEGAWCZYCH W 2013 ROKU	28
TABL. 8. STOSOWANIE EUROPEJSKIEGO NAKAZU ARESZTOWANIA	29
MAPA 2. ENA KIEROWANE Z POLSKI DO PAŃSTW CZŁONKOWSKICH UNII EUROPEJSKIEJ W 2013 R. – WG PAŃSTW	30
MAPA 3. ENA KIEROWANE Z PAŃSTW CZŁONKOWSKICH UNII EUROPEJSKIEJ DO POLSKI W 2013 R. – WG PAŃSTW	32
TABL. 9. SPRAWY W TRYBIE ART. 335, 336 I 387 KPK (DOBROWOLNE PODDANIE SIĘ KARZE) – WNIOSKI ZŁOŻONE WOBEC OSÓB LUB PRZEZ OSOBY	33
TABL. 10. POST. W SPRAWACH KARNYCH W SĄDACH POWSZECHNYCH ZAKOŃCZONE W WYNIKU POSTĘPOWANIA MEDIACYJNEGO (I INSTANCJA SR I SO)	33
TABL. 11. PRZESŁUCHANIE MAŁOLETNIH ŚWIADKÓW I POKRZYWDZONYCH ŚWIADKÓW (DOTYCZY OSÓB) – (I INSTANCJA SR I SO)	33
TABL. 12. LICZBA ZAPYTAŃ DO OPERATORÓW TELEKOMUNIKACYJNYCH (I INSTANCJA SR I SO)	34
TABL. 13. OSOBY OSADZONE W PIERWSZEJ INSTANCJI (SR I SO)	34
WYKRES 11. OSOBY OSADZONE W PIERWSZEJ INSTANCJI W SR I SO (W TYS.)	34
WYKRES 12. STRUKTURA OSADZEŃ W PIERWSZEJ INSTANCJI W SR I SO W 2013 R.	34
TABL. 14. PRAWOMOCNIE SKAZANE OSOBY DOROSŁE	35
TABL. 15. PRAWOMOCNIE SKAZANE OSOBY DOROSŁE – WEDŁUG WOJEWÓDZTW	35
MAPA 4. WSPÓŁCZYNNIK SKAZAŃ OSÓB DOROSŁYCH W WOJEWÓDZTWACH W 2012 R. – LICZBA OSÓB SKAZANYCH NA 100 TYS. MIESZKAŃCÓW	36
TABL. 16. PRAWOMOCNIE SKAZANE OSOBY DOROSŁE – WEDŁUG WYBRANYCH PRZESTĘPSTW	37
TABL. 17. PRAWOMOCNE ORZECZENIA WOBEC NIELETNICH	39
TABL. 18. NIELETNI, WOBEC KTÓRYCH PRAWOMOCNIE ORZECZONO ŚRODKI WYCHOWAW., POPRAWCZE LUB KARY W ZWIĄZKU Z CZYNAMI KARALNYMI	39
TABL. 19. NIELETNI, WOBEC KTÓRYCH PRAWOMOCNIE ORZECZONO ŚRODKI WYCHOWAWCZE, POPRAWCZE LUB KARY W ZWIĄZKU Z CZYNAMI KARALNYMI – WEDŁUG MIEJSCA ZAMIESZKANIA - WOJEWÓDZTWA	41
MAPA 5. WSPÓŁCZYNNIK NIELETNICH W WOJEWÓDZTWACH W 2012 R. – LICZBA NIELETNICH NA 100 TYS. MIESZKAŃCÓW (WEDŁUG MIEJSCA ZAMIESZKANIA NIELETNIEGO)	42
TABL. 20. EWIDENCJA SPRAW DOTYCZĄCYCH PRÓSB O UŁASKAWIENIE (I INSTANCJA)	42

## **III. PION CYWILNY** **43**

WYKRES 13. WPŁYW SPRAW CYWILNYCH DO SĄDÓW POWSZECHNYCH (W MLN)	45
WYKRES 14. UDZIAŁ SPRAW CYWILNYCH (OGÓŁEM) W OGÓLNYM WPŁYWIE SPRAW W 2013 ROKU	45
TABL. 21. EWIDENCJA SPRAW CYWILNYCH	47
TABL. 22. EWIDENCJA SPRAW DOTYCZĄCYCH KSIĄG WIECZYSTYCH	60
TABL. 23. PRAWOMOCNIE ORZECZONE ROZWODY WEDŁUG MIEJSCA ZAMIESZKANIA POWODA	61
TABL. 24. PRAWOMOCNIE ORZECZONE SEPARACJE WEDŁUG MIEJSCA ZAMIESZKANIA POWODA	61

TABL. 25. PRAWOMOCNIE ORZECZONE ROZWODY WEDŁUG WOJEWÓDZTW	61
MAPA 6. WSPÓLCZYNNIK ROZWODÓW W WOJEWÓDZTWACH W 2013 R. - LICZBA ROZWODÓW NA 1000 MIESZKAŃCÓW - WEDŁUG MIEJSCA ZAMIESZKANIA POWODA	62
TABL. 26. PRAWOMOCNIE ORZECZONE SEPARACJE WEDŁUG WOJEWÓDZTW	63
MAPA 7. WSPÓLCZYNNIK SEPARACJI W WOJEWÓDZTWACH W 2013 R. - LICZBA SEPARACJI NA 100 TYS. MIESZKAŃCÓW - WEDŁUG MIEJSCA ZAMIESZKANIA POWODA	64
TABL. 27. PRAWOMOCNIE ORZECZONE ROZWODY WEDŁUG LICZBY MAŁOLETNIICH DZIECI	64
TABL. 28. PRAWOMOCNIE ORZECZONE SEPARACJE WEDŁUG LICZBY MAŁOLETNIICH DZIECI	65
TABL. 29. PRAWOMOCNIE ORZECZONE ROZWODY WEDŁUG CZASU TRWANIA MAŁŻEŃSTWA	65
WYKRES 15. PRAWOMOCNIE ORZECZONE ROZWODY (W TYS.)	65
WYKRES 16. STRUKTURA ORZECZONYCH ROZWODÓW WG DŁUGOŚCI TRWANIA MAŁŻEŃSTWA W 2013 R.	65
TABL. 30. PRAWOMOCNIE ORZECZONE SEPARACJE WEDŁUG CZASU TRWANIA MAŁŻEŃSTWA	66
WYKRES 17. PRAWOMOCNIE ORZECZONE SEPARACJE (W TYS.)	66
WYKRES 18. STRUKTURA ORZECZONYCH SEPARACJI WG DŁUGOŚCI TRWANIA MAŁŻEŃSTWA W 2013 R.	66
TABL. 31. PRAWOMOCNIE ORZECZONE ROZWODY WEDŁUG ORZECZONEJ WŁADZY RODZICIELSKIEJ	67
TABL. 32. PRAWOMOCNIE ORZECZONE SEPARACJE WEDŁUG ORZECZONEJ WŁADZY RODZICIELSKIEJ	67
TABL. 33. ZAŁATWIENIE SPRAW O OPROŻNIENIE LOKALU MIESZKALNEGO (I INSTANCJA - SO I SR)	67
TABL. 34. POZWY ZBIOROWE (I INSTANCJA - SO)	68
TABL. 35. ORZECZONE UBEZWŁASNOWIENIA (I INSTANCJA - SO)	68
TABL. 36. SPRAWY MEDIACYJNE (I INSTANCJA - SO I SR)	68
TABL. 37. PRAWOMOCNIE ZASĄDZONE ODSZKODOWANIA I ZADOŚĆUCZYNIENIA (I INSTANCJA)	69
TABL. 38. SKARGI NA PRZEWLEKŁOŚĆ POSTĘPOWANIA	70

#### **IV. PION RODZINNY** **71**

WYKRES 19. WPŁYW SPRAW RODZINNYCH DO SĄDÓW POWSZECHNYCH (W MLN)	73
WYKRES 20. UDZIAŁ SPRAW RODZINNYCH (OGÓLEM) W OGÓLNYM WPŁYWIE SPRAW W 2013 ROKU	73
TABL. 39. EWIDENCJA SPRAW RODZINNYCH	75
TABL. 40. PRZYSPOBIENIE (ADOPCJE) WEDŁUG WIEKU MAŁOLETNIICH (LICZBA OSÓB)	78
WYKRES 21. LICZBA ORZECZONYCH PRZYSPOBIEŃ	78
WYKRES 22. STRUKTURA ORZECZONYCH PRZYSPOBIEŃ WEDŁUG WIEKU MAŁOLETNIICH W 2013 ROKU	78
TABL. 41. PRAWOMOCNE ORZECZENIA W SPRAWACH O ALIMENTY (SPRAWY)	79
MAPA 8. PRAWOMOCNE ORZECZENIA W SPRAWACH O ALIMENTY (SPRAWY) W 2013 R. – LICZBA SPRAW NA 100 TYS. MIESZKAŃCÓW - WG OKR. SO	79
TABL. 42. EWIDENCJA POSTĘPOWAŃ MEDIACYJNYCH	80
TABL. 43. LICZBA OSÓB UBEZWŁASNOWIENIIONYCH (STAN W OSTATNIM DNIU OKRESU SPRAWOZDAWCZEGO)	80
MAPA 9. WPŁYW SPRAW O ZASTOSOWANIE OBOWIĄZKU PODDANIA SIĘ LECZENIU ODWYKOWEMU W 2013 R. – LICZBA SPRAW NA 100 TYS. MIESZKAŃCÓW – SĄDY REJONOWE WG OKRĘGÓW SO	80
TABL. 44. STAN WYKAZU OPM (STAN W OSTATNIM DNIU OKRESU SPRAWOZDAWCZEGO)	81
TABL. 45. WYKONYWANE ORZECZENIA SĄDU O UMIESZCZENIU MAŁOLETNIICH W PLACÓWKACH OPIEKUŃCZO-WYCHOWAW. (LICZBA MAŁOLETNIICH)	81
TABL. 46. STAN WYKAZU ALK (STAN W OSTATNIM DNIU OKRESU SPRAWOZDAWCZEGO)	82
MAPA 10. WPŁYW SPRAW O POZBAWIENIE, ZAWIESZENIE, OGRANICZENIE WŁADZY RODZICIELSKIEJ W 2013 R. – LICZBA SPRAW NA 100 TYS. MIESZKAŃCÓW - WG OKRĘGÓW SO	82

#### **V. PION PRAWA PRACY** **83**

WYKRES 23. WPŁYW SPRAW PRAWA PRACY DO SĄDÓW POWSZECHNYCH (W TYS.)	85
WYKRES 24. UDZIAŁ SPRAW PRAWA PRACY (OGÓLEM) W OGÓLNYM WPŁYWIE SPRAW W 2013 ROKU	85
TABL. 47. EWIDENCJA SPRAW PRAWA PRACY	86
MAPA 11. WPŁYW SPRAW O ODSZKODOWANIE Z TYTUŁU NARUSZENIA ZASADY RÓWNEGO TRAKTOWANIA W ZATRUDNIENIU DOTYCZY (ART. 18 <sup>3D</sup> KP) (I INSTANCJA SR I SO) W 2013 R. – LICZBA SPRAW WG OKRĘGÓW SO	95
MAPA 12. WPŁYW SPRAW O ZADOŚĆUCZYNIENIE W ZWIĄZKU Z MOBBINGIEM DOTYCZY (ART. 94 <sup>3</sup> §3 KP) (I INSTANCJA SR I SO) W 2013 R. – LICZBA SPRAW WG OKRĘGÓW SO	95
MAPA 13. WPŁYW SPRAW O ODSZKODOWANIE W ZWIĄZKU Z MOBBINGIEM DOTYCZY (ART. 94 <sup>3</sup> §4 KP) (I INSTANCJA SR I SO) W 2013 R. – LICZBA SPRAW WG OKRĘGÓW SO	96
TABL. 48. SPRAWY MEDIACYJNE (I INSTANCJA - SO I SR)	96
TABL. 49. LICZBA SPRAW, W KTÓRYCH Z ROSZCZENIEM WYSTĄPIŁA WIĘKSZA GRUPA PRACOWNIKÓW (I INST. SR I SO)	97



MAPA 14. WPŁYW SPRAW, W KTÓRYCH Z ROSZCZENIEM WYSTĄPIŁA WIĘKSZA GRUPA PRACOWNIKÓW (I INSTANCJA SR I SO) W 2013 R. – LICZBA SPRAW WG OBSZARÓW APELACJI	97
MAPA 15. ZAŁATWIENIE SPRAW, W KTÓRYCH Z ROSZCZENIEM WYSTĄPIŁA WIĘKSZA GRUPA PRACOWNIKÓW (I INSTANCJA SR I SO) W 2013 R. – LICZBA SPRAW WG OBSZARÓW APELACJI	97
TABL. 50. PRAWOMOCNIE ZASĄDZONE ODSZKODOWANIA I ZADOŚĆCZYNIENIA (I INSTANCJA)	98

## **VI. PION UBEZPIECZEŃ SPOŁECZNYCH** **99**

WYKRES 25. WPŁYW SPRAW UBEZPIECZENIOWYCH DO SĄDÓW POWSZECHNYCH (W TYS.)	101
WYKRES 26. UDZIAŁ SPRAW UBEZP. SPOŁ. W OGÓLNYM WPŁYWIE SPRAW W W 2013 ROKU	101
TABL. 51. EWIDENCJA SPRAW UBEZPIECZEŃ SPOŁECZNYCH	103
MAPA 16. WPŁYW SPRAW, O JEDNORAZOWE ODSZKODOWANIE Z TYTUŁU WYPADKU PRZY PRACY LUB CHOROBY ZAWODOWEJ W 2013 R. (SĄDY REJONOWE) – LICZBA SPRAW WG OBSZARÓW APELACJI	108
MAPA 17. WPŁYW SPRAW O RENTĘ SOCJALNĄ W 2013 R. (I INSTANCJA SĄDY OKRĘGOWE) – LICZBA SPRAW WG OBSZARÓW APELACJI	108
TABL. 52. PRAWOMOCNIE ZASĄDZONE ODSZKODOWANIA I ZADOŚĆCZYNIENIA (I INSTANCJA)	108

## **VII. PION GOSPODARCZY** **109**

WYKRES 27. WPŁYW SPRAW GOSPODARCZYCH DO SĄDÓW POWSZECHNYCH (W MLN)	111
WYKRES 28. UDZIAŁ SPRAW GOSPODARCZYCH (OGÓŁEM) W OGÓLNYM WPŁYWIE SPRAW W 2013 ROKU	111
TABL. 53. EWIDENCJA SPRAW GOSPODARCZYCH	113
MAPA 18. WPŁYW SPRAW O ROSZCZENIA Z UMOWY O USŁUGI (O DZIEŁO, ZLECENIE, UMOWY NIENAZWANEJ) W 2013 R. (I INSTANCJA - SO I SR) – LICZBA SPRAW WG OKRĘGÓW SO	118
TABL. 54. SPRAWY MEDIACYJNE (I INSTANCJA - SO I SR)	118
TABL. 55. EWIDENCJA SPRAW UPADŁOŚCIOWYCH (W TYM UPADŁOŚCI KONSUMENCKIEJ "GU OF")	119
MAPA 19. LICZBA OGŁOSZONYCH UPADŁOŚCI OBEJMUJĄCYCH LIKWIDACJĘ W 2013 R. – WG OBSZARÓW APELACJI	119
WYKRES 29. LICZBA OGŁOSZONYCH „UPADŁOŚCI KONSUMENCKICH„	119
TABL. 56. LICZBA PODMIOTÓW WPISANYCH DO KRAJOWEGO REJESTRU SĄDOWEGO (STAN NA DZIEŃ 31 GRUDNIA)	120

## **VIII. KOMORNICY** **121**

TABL. 57. EWIDENCJA SPRAW Z CZYNNOŚCI KOMORNIKA	123
MAPA 20. WPŁYW SPRAW DO KANCELARII KOMORNICZYCH W 2013 R. – LICZBA SPRAW NA 100 TYS. MIESZKAŃCÓW - WG OKRĘGÓW SO	123
TABL. 58. SPRAWY ZAŁATWIONE PRZEZ KOMORNIKÓW (W TYS.)	124
TABL. 59. CZYNNOŚCI KOMORNIKA	124

## **XIX. NOTARIUSZE** **125**

TABL. 60. AKTY NOTARIALNE	127
MAPA 21. LICZBA AKTÓW NOTARIALNYCH NA 100 TYS. MIESZKAŃCÓW W 2013 R. – WG OKRĘGÓW SO	128

## **X. SĄDY WOJSKOWE** **129**

TABL. 61. OSOBY PRAWOMOCNIE OSADZONE PRZEZ SĄDY WOJSKOWE	131
--	-----

## **XI. OBJAŚNIENIA** **133**



## Objaśnienia znaków, skrótów i pojęć użytych w opracowaniu

kreska / - / - zjawisko nie występuje

kropka / • / - brak informacji

znak / x / - wypełnienie pozycji ze względu na układ tablicy jest niemożliwe lub niecelowe

*w tym* - oznacza, że nie podaje się wszystkich składników sumy ogólnej

*z tego* – podaje się wszystkie składniki sumy ogólnej

SR – sądy rejonowe

SO – sądy okręgowe

SA – sądy apelacyjne

kk – Kodeks karny

kc – Kodeks cywilny

kks – Kodeks karny skarbowy

kpk – Kodeks postępowania karnego

kpc – Kodeks postępowania cywilnego

główne repertoria:

- w sądach rejonowych – K, C, RC, P, U, GC- po odjęciu ponownych wpisów i załatwień spraw

- w sądach okręgowych - K, C, P, U, GC - po odjęciu ponownych wpisów i załatwień spraw  
repertoria – str. 133

wpływ spraw – liczba wszystkich spraw zarejestrowanych pod kolejnym numerem, we właściwych urządzeniach ewidencyjnych w ciągu danego okresu sprawozdawczego

ponowny wpływ (ponownie wpisane) - oznacza, że tej samej sprawie został nadany kolejny numer w określonym urządzeniu ewidencyjnym, np. przeniesiono z innej jednostki sprawozdawczej, podjęto postępowanie po uprzednim zawieszeniu itp.

załatwienie spraw – liczba spraw zakończonych w ciągu danego okresu sprawozdawczego: merytorycznie lub formalnie, przez przeniesienie do innego urządzenia ewidencyjnego, przez połączenie z inną sprawą lub przez przeniesienie do innej jednostki sprawozdawczej

pozostałość – liczba spraw, które nie zostały załatwione w ciągu danego okresu sprawozdawczego, a pozostają do załatwienia w następnym okresie sprawozdawczym. Jest to stan liczbowy spraw niezakończonych w określonym dniu

sprawy do załatwienia – suma spraw pozostałych z poprzedniego okresu sprawozdawczego i spraw, które wpłynęły w bieżącym okresie statystycznym



# **I. Informacje ogólne**



## I. Informacje ogólne

### Organizacja sądownictwa

Według Konstytucji RP wymiar sprawiedliwości w Rzeczypospolitej Polskiej sprawują Sąd Najwyższy, sądy powszechne, sądy administracyjne oraz sądy wojskowe. W niniejszym opracowaniu zaprezentowane zostały informacje na temat sądownictwa powszechnego i wojskowego, czyli tej części wymiaru sprawiedliwości, która podlega bezpośredniemu nadzorowi administracyjnemu Ministra Sprawiedliwości.

Sądami powszechnymi są sądy rejonowe, okręgowe i apelacyjne. Sądy wojskowe dzielą się na sądy okręgowe i garnizonowe. Według stanu w dniu 1 stycznia 2014 r. w Polsce w ramach sądownictwa powszechnego funkcjonowały 242 sądy rejonowe, 45 sądów okręgowych i 11 sądów apelacyjnych, oraz w ramach sądownictwa wojskowego - 2 sądy okręgowe i 7 sądów garnizonowych.

Zasady organizacji sądownictwa powszechnego określone są w ustawie z dnia 27 lipca 2001 roku *Prawo o ustroju sądów powszechnych* (Dz. U. 2001 Nr 98, poz. 1070), a sądownictwa wojskowego – ustawa z dnia 21 sierpnia 1997 roku *Prawo o ustroju sądów wojskowych* (Dz. U. 1997 r. Nr 117, poz. 753).

TABL. 1. JEDNOSTKI SĄDOWNICTWA POWSZECHNEGO I WOJSKOWEGO

Wyszczególnienie	2009	2010	2011	2012	2013
<b>Sądy rejonowe</b>	<b>320</b>	<b>320</b>	<b>321</b>	<b>321</b>	<b>242</b>
Wydziały: cywilne	360	390	387	387	387
karne	361	448	445	444	437
rodzinne i nieletnich (sądy rodzinne)	329	330	330	330	328
pracy (sądy pracy) i ubezpieczeń społecznych (sądy ubezpieczeń społecznych)	218	213	140	140	138
ksiąg wieczystych	348	347	348	348	348
gospodarcze (sądy gospodarcze)	130	128	116	116	116
<b>Sądy okręgowe</b>	<b>45</b>	<b>45</b>	<b>45</b>	<b>45</b>	<b>45</b>
Wydziały: cywilne	94	93	94	96	96
karne	88	88	88	90	91
penitencjarne i nadzoru nad wykonywaniem orzeczeń karnych	37	37	37	37	37
pracy (sądy pracy) i ubezpieczeń społecznych (sądy ubezpieczeń społecznych)	63	62	62	61	60
gospodarcze (sądy gospodarcze)	40	31	28	29	29
Sąd Wspólnotowych Znaków Towarowych i Wzorów Przemysłowych	1	1	1	1	1
Sąd Ochrony Konkurencji i Konsumenta	1	1	1	1	1
<b>Sądy apelacyjne</b>	<b>11</b>	<b>11</b>	<b>11</b>	<b>11</b>	<b>11</b>
Wydziały: cywilne	13	13	13	14	14
karne	11	11	11	11	11
pracy i ubezpieczeń społecznych	11	11	11	11	11
<b>Sądy wojskowe</b>					
garnizonowe	2	2	2	2	2
okręgowe	7	7	7	7	7

## Ewidencja spraw w sądach

Zaprezentowane poniżej dane ogółem odnoszą się do wszystkich rodzajów spraw, pierwszej i drugiej instancji zarejestrowanych w urządzeniach ewidencyjnych sądów powszechnych. W liczbie tej zawierają się zatem zarówno skomplikowane, wielotomowe sprawy procesowe jak również sprawy mniejszej wagi, takie jak sprawy z zakresu ksiąg wieczystych czy sprawy rejestrowe.

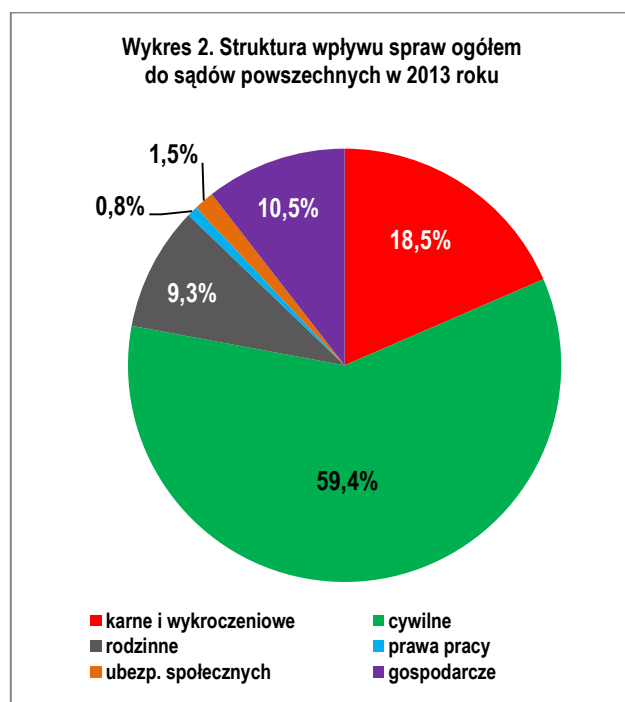
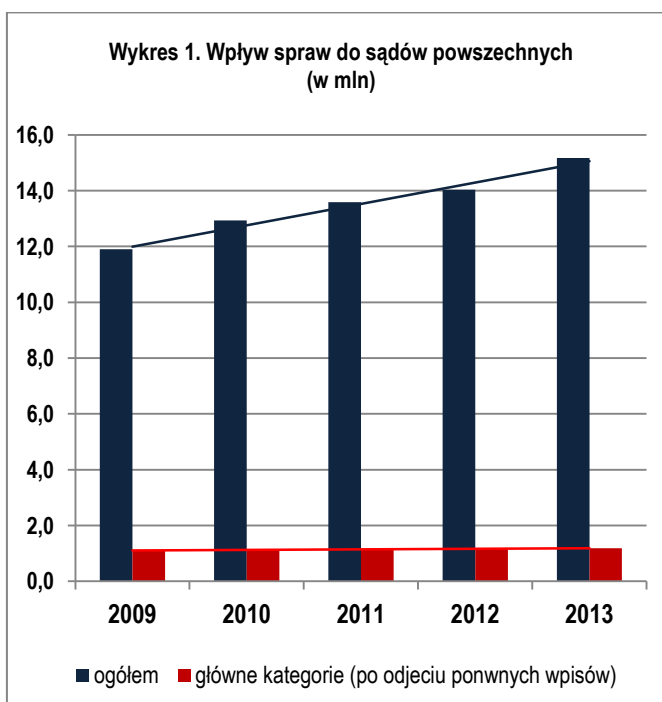
Równoległe do liczb ogółem przedstawione zostały dane dotyczące spraw z głównych repertoriów rozpatrywanych w pierwszej instancji sądów rejonowych i okręgowych. Liczba tych spraw „oczyszczona” została również ze spraw ponownie wpisanych do systemów ewidencyjnych w sądach na skutek zmiany właściwości sądu, likwidacji lub utworzeniu sądu lub z innych przyczyn. W konsekwencji pozwoliło to na uzyskanie faktycznej liczby najistotniejszych spraw, które wpływają każdego roku do polskiego systemu sądownictwa.

Ponadto analizując liczby ogólne pamiętać należy, iż od kilku lat duże znaczenie w dynamice wzrostu wolumenu spraw w sądach odgrywają sprawy z zakresu elektronicznego postępowania upominawczego (EPU) rejestrowane za pomocą e-sądu (rep. Nc).

Jednocześnie uwzględnić należy fakt, iż wzrost wpływu spraw cywilnych i gospodarczych spowodowany jest zarówno „pierwotnym” wpływem spraw do sądów (m.in. EPU), jak również znacznym wzrostem ponownych wpisów spraw w sądach, z czego zdecydowaną większość stanowią przekazywane z XVI Wydziału SR Lublin-zachód do właściwego sądu rejonowego sprzeciwy od postanowień realizowanych w ramach elektronicznego postępowania upominawczego (EPU). Często także sprawy pierwotnie wpływające do e-sądu kierowane są do rozpatrzenia w innym trybie, co również generuje tzw. „sztuczne wpływy”.

W ogólnej liczbie spraw zawarte są również sprawy ponownie wpisane - pochodzące z sądów rejonowych zniesionych z dniem 1 stycznia 2013 roku w ramach reorganizacji sądownictwa.

W sądach powszechnych sprawy ewidencjonowane są w urządzeniach ewidencyjnych – repertoriach, wykazach, kontrolkach, skorowidzach (patrz objaśnienia str. 133) Dla każdego rodzaju spraw prowadzi się odrębne urządzenie ewidencyjne.





**TABL. 2. OGÓLNA EWIDENCJA SPRAW W SĄDACH POWSZECHNYCH**

Wyszczególnienie	2009			2010			2011			2012			2013		
	Wpływ	Załatwienie	Pozostałość	Wpływ	Załatwienie	Pozostałość	Wpływ	Załatwienie	Pozostałość	Wpływ	Załatwienie	Pozostałość	Wpływ	Załatwienie	Pozostałość
<b>OGÓLEM</b>	<b>11 896 747</b>	<b>12 081 862</b>	<b>1 557 160</b>	<b>12 934 771</b>	<b>12 791 322</b>	<b>1 701 162</b>	<b>13 584 064</b>	<b>13 385 551</b>	<b>1 899 729</b>	<b>14 040 616</b>	<b>14 105 063</b>	<b>1 835 894</b>	<b>15 169 960</b>	<b>14 575 861</b>	<b>2 430 057</b>
w tym główne kategorie spraw <sup>1)</sup>	<b>1 121 247</b>	<b>x</b>	<b>x</b>	<b>1 102 948</b>	<b>x</b>	<b>x</b>	<b>1 129 873</b>	<b>x</b>	<b>x</b>	<b>1 168 458</b>	<b>x</b>	<b>x</b>	<b>1 184 943</b>	<b>x</b>	<b>x</b>
<b>SPRAWY KARNE<sup>a)</sup></b>	<b>2 624 845</b>	<b>2 727 212</b>	<b>294 942</b>	<b>2 718 121</b>	<b>2 584 532</b>	<b>428 537</b>	<b>2 598 628</b>	<b>2 621 187</b>	<b>405 955</b>	<b>2 649 609</b>	<b>2 676 184</b>	<b>379 365</b>	<b>2 806 186</b>	<b>2 734 135</b>	<b>451 384</b>
sądy:															
rejonowe	2 238 875	2 339 163	253 051	2 324 613	2 189 393	388 278	2 202 624	2 225 257	365 622	2 229 590	2 260 300	334 913	2 376 500	2 304 165	407 216
okręgowe	355 385	357 507	39 851	363 614	365 587	37 878	364 548	364 491	37 935	385 892	381 782	42 029	395 310	395 717	41 622
apelacyjne	30 585	30 542	2 040	29 894	29 552	2 381	31 456	31 439	2 398	34 127	34 102	2 423	34 376	34 253	2 546
<b>SPRAWY CYWILNE</b>	<b>6 701 686</b>	<b>6 813 687</b>	<b>930 157</b>	<b>7 591 387</b>	<b>7 606 355</b>	<b>915 786</b>	<b>8 085 791</b>	<b>7 919 920</b>	<b>1 081 745</b>	<b>8 277 470</b>	<b>8 380 921</b>	<b>978 822</b>	<b>9 013 781</b>	<b>8 601 033</b>	<b>1 391 696</b>
sądy:															
rejonowe <sup>b), e)</sup>	6 395 282	6 511 021	835 077	7 277 033	7 294 922	817 784	7 761 352	7 602 320	976 903	7 931 264	8 049 841	858 852	8 650 106	8 248 964	1 260 110
okręgowe <sup>c)</sup>	278 577	275 180	91 886	284 691	282 135	94 443	292 053	285 515	100 981	309 813	296 108	114 688	323 698	313 994	124 403
apelacyjne <sup>c)</sup>	27 827	27 486	3 194	29 663	29 298	3 559	32 386	32 085	3 861	36 393	34 972	5 282	39 977	38 075	7 183
<b>SPRAWY RODZINNE</b>	<b>1 325 815</b>	<b>1 316 715</b>	<b>155 661</b>	<b>1 315 246</b>	<b>1 316 197</b>	<b>155 661</b>	<b>1 321 993</b>	<b>1 310 464</b>	<b>166 241</b>	<b>1 347 716</b>	<b>1 352 547</b>	<b>161 432</b>	<b>1 406 613</b>	<b>1 377 804</b>	<b>190 180</b>
sądy:															
rejonowe	1 325 815	1 316 715	155 661	1 315 246	1 316 197	154 711	1 321 993	1 310 464	166 241	1 347 716	1 352 547	161 432	1 406 613	1 377 804	190 180
okręgowe <sup>d)</sup>	100 772	103 114	45 550	97 904	98 353	45 102	97 807	96 743	46 166	96 699	95 155	47 711	95 402	93 322	49 669
<b>SPRAWY Z ZAKRESU PRAWA PRACY</b>	<b>121 109</b>	<b>116 926</b>	<b>33 603</b>	<b>110 589</b>	<b>112 100</b>	<b>32 092</b>	<b>111 560</b>	<b>109 586</b>	<b>34 066</b>	<b>120 402</b>	<b>111 865</b>	<b>42 599</b>	<b>120 021</b>	<b>119 131</b>	<b>43 489</b>
sądy:															
rejonowe <sup>b)</sup>	106 074	101 740	30 389	95 062	96 368	29 083	96 771	94 568	31 287	104 121	96 449	38 958	103 330	103 018	39 270
okręgowe	13 961	14 118	3 030	14 472	14 696	2 806	13 747	13 935	2 617	15 311	14 480	3 445	15 588	15 044	3 989
apelacyjne	1 074	1 068	184	1 055	1 036	203	1 042	1 083	162	970	936	196	1 103	1 069	230
<b>SPRAWY Z ZAKRESU UBEZPIECZEŃ SPOŁECZNYCH</b>	<b>177 926</b>	<b>175 016</b>	<b>65 921</b>	<b>173 613</b>	<b>161 007</b>	<b>78 527</b>	<b>170 768</b>	<b>173 959</b>	<b>75 337</b>	<b>200 822</b>	<b>185 437</b>	<b>90 780</b>	<b>228 844</b>	<b>204 891</b>	<b>114 734</b>
sądy:															
rejonowe	24 337	22 875	10 328	24 883	24 759	10 453	26 359	24 641	12 171	29 183	26 875	14 479	35 966	30 785	19 660
okręgowe	130 656	125 974	48 688	127 980	115 359	61 308	122 483	128 737	55 055	146 162	136 239	65 036	160 606	149 862	75 781
apelacyjne	22 933	26 167	6 905	20 750	20 889	6 766	21 926	20 581	8 111	25 477	22 323	11 265	32 272	24 244	19 293
<b>SPRAWY GOSPODARCZE</b>	<b>945 366</b>	<b>932 306</b>	<b>76 876</b>	<b>1 025 815</b>	<b>1 011 131</b>	<b>91 509</b>	<b>1 295 324</b>	<b>1 250 435</b>	<b>136 385</b>	<b>1 444 597</b>	<b>1 398 109</b>	<b>182 896</b>	<b>1 594 515</b>	<b>1 538 867</b>	<b>238 574</b>
sądy:															
rejonowe <sup>b)</sup>	894 616	884 105	66 414	973 654	962 365	77 652	1 237 913	1 194 559	120 992	1 365 652	1 333 287	153 381	1 480 719	1 448 376	185 754
okręgowe	41 599	40 378	7 737	41 199	39 391	9 545	43 781	42 261	11 066	56 546	49 500	18 112	60 598	59 632	19 078
apelacyjne	6 279	6 271	790	6 352	6 257	885	6 987	6 950	922	7 805	7 412	1 314	11 474	9 891	2 897
Sąd Ochrony Konkurencji i Konsumentów	2 816	1 505	1 920	4 538	3 056	3 402	6 524	6 550	3 376	14 449	7 769	10 056	41 556	20 810	30 802
Sąd Wspólnotowych Znaków															
Towarowych i Wzorów Przemysłowych	56	47	15	72	62	25	119	115	29	145	141	33	168	158	43

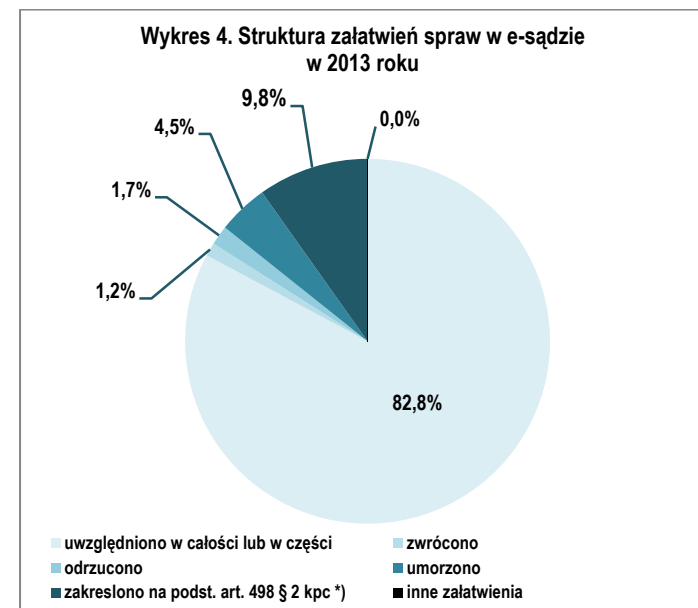
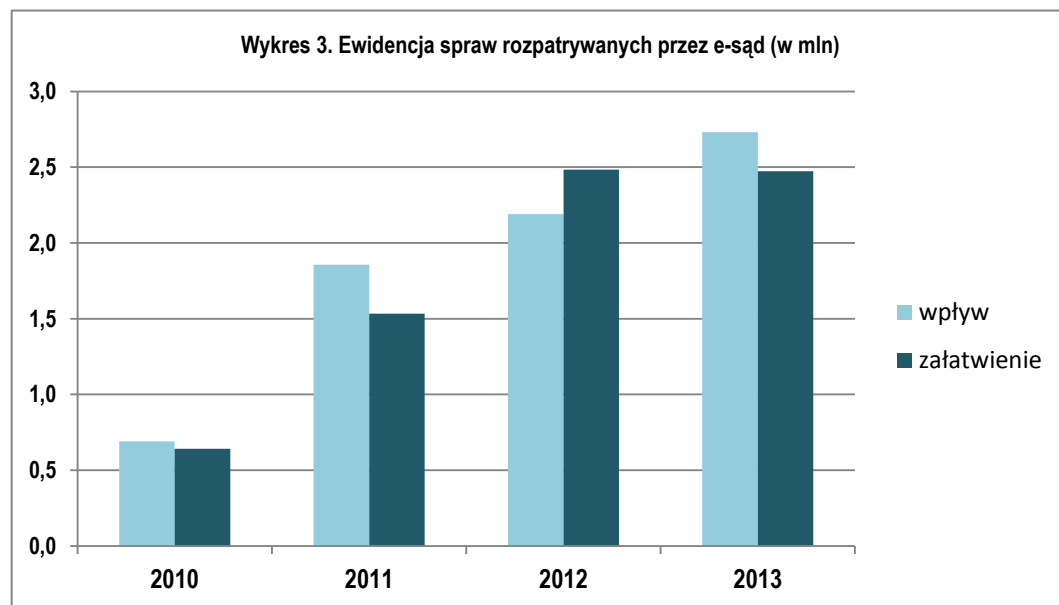
<sup>1)</sup> Sprawy z repertoriów: w sądach rejonowych – K, C, RC, P, U, GC; w sądach okręgowych - K, C, P, U, GC po odjęciu ponownych wpisów spraw

<sup>a)</sup> w sądach rejonowych łącznie ze sprawami wykroczeniowymi; <sup>b)</sup> zawierają dane z zakresu EPU, <sup>c)</sup> zawierają informacje o sprawach rodzinnych; <sup>d)</sup> wykazane są tylko sprawy o rozwód i separację; <sup>e)</sup> łącznie z Księgami Wieczystymi

TABL. 3. EWIDENCJA SPRAW ELEKTRONICZNEGO POSTĘPOWANIA UPOMINAWCZEGO (EPU) ROZPATRYWANYCH PRZEZ E-SĄD \*)

Wyszczególnienie	2009			2010			2011			2012			2013		
	Wpływ	Załatwienie	Pozostałość	Wpływ	Załatwienie	Pozostałość	Wpływ	Załatwienie	Pozostałość	Wpływ	Załatwienie	Pozostałość	Wpływ	Załatwienie	Pozostałość
<b>OGÓŁEM</b>	x	x	x	690 109	641 069	49 040	1 856 839	1 532 995	372 884	2 190 794	2 483 887	79 805	2 730 815	2 472 850	337 773
sprawy:															
cywilne	x	x	x	660 370	615 711	44 659	1 614 435	1 322 338	336 755	1 898 519	2 162 318	72 961	2 423 362	2 203 892	292 430
gospodarcze	x	x	x	29 719	25 343	4 376	242 339	210 603	36 113	292 169	321 453	6 838	307 136	268 707	45 271
prawa pracy	x	x	x	20	15	5	65	54	16	106	116	6	317	251	72

\*) Przepisy wprowadzające do polskiego systemu prawnego elektroniczne postępowanie upominawcze weszły w życie z dniem 1 stycznia 2010 roku – na podstawie ustawy z dnia 9 stycznia 2009 r. o zmianie ustawy – Kodeks postępowania cywilnego oraz niektórych innych ustaw (Dz. U. 2009, nr 26, poz. 156). Postępowanie zostało unormowane w kodeksie postępowania cywilnego w rozdziale zatytułowanym Elektroniczne postępowanie upominawcze (art. 505<sup>28</sup> i nast.).



## **II. Pion karny i wykroczeniowy**



## II. Pion karne i wykroczeniowy

W sądach powszechnych sprawy karne i wykroczeniowe prowadzone są głównie na podstawie przepisów ustaw: z dnia 6 czerwca 1997 r. *Kodeks postępowania karnego* (Dz. U. Nr 89, poz. 555 z późn. zm.), z dnia 10 września 1999 r. *Kodeks karny skarbowy* (Dz. U. Nr 83, poz. 930 z późn. zm.) oraz z dnia 24 sierpnia 2001 r. *Kodeks postępowania w sprawach o wykroczenia* (Dz. U. Nr 106, poz. 1148 i z 2003 r. Nr 109, poz. 1031).

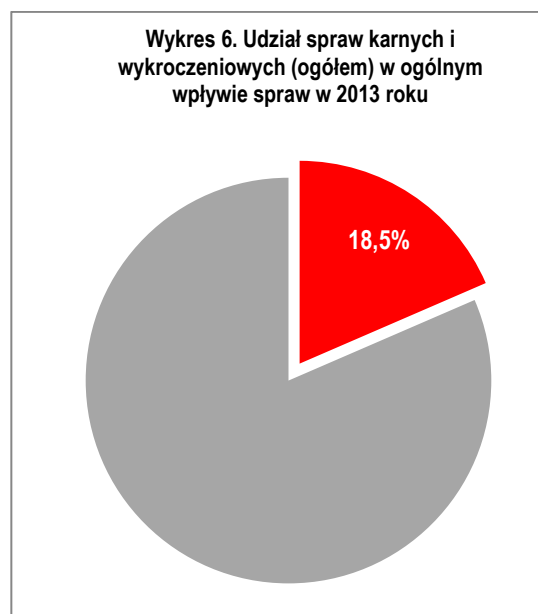
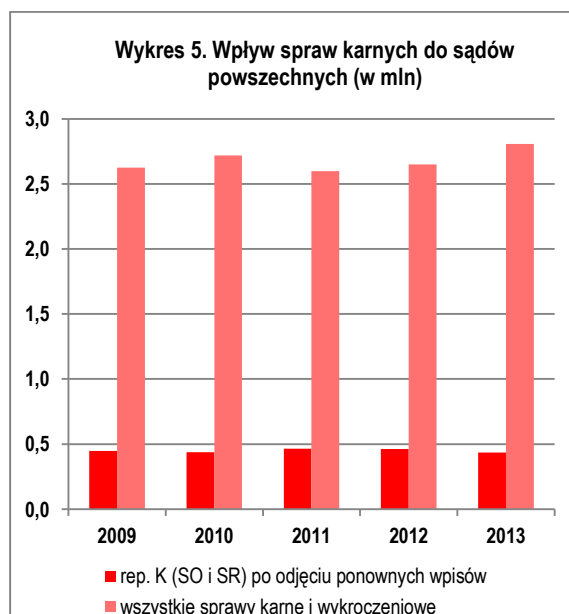
Sprawy karne, w zależności od rodzaju, w pierwszej instancji rozpatrywane są przez sądy rejonowe i okręgowe, a w drugiej - przez sądy okręgowe i apelacyjne. Sprawy karno-skarbowe i sprawy o wykroczenia w pierwszej instancji rozpatrują sądy rejonowe a w drugiej – sądy okręgowe.

W sądach rejonowych sprawy karne rejestrowane są w repertorium K, karno-skarbowe – w repertorium Ks. Sprawy o wykroczenia rejestrowane są w repertorium W. Prowadzi się również inne urządzenia ewidencyjne, m.in. wykazy: Kp – dla spraw z zakresu szeroko rozumianego nadzoru sprawowanego przez sąd nad postępowaniem przygotowawczym w sprawach karnych, Ko – dla spraw karnych i o wykroczenia oraz w sprawach o przestępstwa i wykroczenia skarbowe, niepodlegające wpisowi do innych urządzeń ewidencyjnych, Ar – dla ewidencji osób tymczasowo aresztowanych.

W sądach okręgowych prowadzi się repertoria K – dla spraw karnych pierwszej instancji oraz dla spraw drugoinstancyjnych – repertoria Ka, Kz i Kzw. Prowadzi się również m.in. wykazy Kp, Ko oraz Wykaz S – dla skarg na postępowanie sadowe i prokuratorskie (na podst. ustawy z dnia 17 czerwca 2004 r. o skardze na naruszenie prawa strony do rozpoznania sprawy w postępowaniu przygotowawczym prowadzonym lub nadzorowanym przez prokuratora i postępowaniu sądowym bez nieuzasadnionej zwłoki (Dz. U. Nr 179, poz. 1843, z późn. zm.).

W sądach apelacyjnych sprawy odwoławcze rejestrowane są w repertoriach AKa – dla apelacji, AKz – dla zażaleń i AKzw - dla zażaleń w postępowaniu wykonawczym. Prowadzi się również wykazy AKp, AKo, S i inne.

Informacje o prawomocnie skazanych osobach dorosłych oraz nieletnich, wobec których prawomocnie orzeczono środki wychowawcze, poprawcze lub kary w związku z czynami karalnymi pozyskiwane są z Krajowego Rejestru Karnego i klasyfikowane są według artykułów ustawy z dnia 6 czerwca 1997 r. *Kodeks karny* (Dz. U. Nr 88, poz. 553 z późn. zm.) oraz innych ustaw zawierających przepisy karne.





**TABL. 4. EWIDENCJA SPRAW KARNYCH I WYKROCZENIOWYCH**

Sprawy	2009			2010			2011			2012			2013		
	Sprawy			Sprawy			Sprawy			Sprawy			Sprawy		
	do załatwienia		załatwione	do załatwienia		załatwione	do załatwienia		załatwione	do załatwienia		załatwione	do załatwienia		załatwione
	ogółem	w tym wpływ spraw		ogółem	w tym wpływ spraw		ogółem	w tym wpływ spraw		ogółem	w tym wpływ spraw		ogółem	w tym wpływ spraw	
<b>RAZEM – sprawy karne i wykroczeniowe</b>	<b>3 021 205</b>	<b>2 624 845</b>	<b>2 727 212</b>	<b>3 013 069</b>	<b>2 718 121</b>	<b>2 584 532</b>	<b>3 027 142</b>	<b>2 598 628</b>	<b>2 621 187</b>	<b>3 055 549</b>	<b>2 649 609</b>	<b>2 676 184</b>	<b>3 185 519</b>	<b>2 806 186</b>	<b>2 734 135</b>
<b>Sądy Rejonowe - ogółem</b>	<b>2 592 213</b>	<b>2 238 875</b>	<b>2 339 163</b>	<b>2 577 671</b>	<b>2 324 613</b>	<b>2 189 393</b>	<b>2 590 879</b>	<b>2 202 624</b>	<b>2 225 257</b>	<b>2 595 213</b>	<b>2 229 590</b>	<b>2 260 300</b>	<b>2 711 381</b>	<b>2 376 500</b>	<b>2 304 165</b>
w tym:															
<u>Sprawy karne</u>	1 757 326	1 495 259	1 551 167	1 700 600	1 494 578	1 427 422	1 704 315	1 431 152	1 444 831	1 662 765	1 403 314	1 437 143	1 638 196	1 412 744	1 380 749
w tym:															
Sprawy z rep. K:	669 865	507 515	547 341	642 054	519 458	475 439	639 400	472 768	474 539	634 574	469 713	485 535	607 131	458 287	438 506
z oskarżenia publicznego	606 930	458 679	496 887	580 010	469 830	429 930	577 153	427 043	428 541	553 172	404 657	423 480	524 055	394 533	379 310
z oskarżenia w trybie art. 55 § 1 kpk	1 995	1 327	1 149	2 482	1 629	1 204	3 170	1 889	1 596	3 440	1 866	1 776	3 343	1 682	1 665
z oskarżenia prywatnego	22 820	16 618	18 833	22 034	18 065	15 048	22 103	15 117	15 038	21 730	14 663	15 591	20 776	14 645	13 658
wyrok łączny	38 120	30 891	30 472	37 528	29 934	29 257	36 957	28 708	29 352	36 165	28 560	29 348	35 923	29 114	27 361
sprawy o przestępstwa z kodeksu karnego skarbowego	273	191	164	392	283	317	397	305	283	20 045	19 950	15 326	23 000	18 287	16 488
odpowiedzialność podmiotów zbiorowych	49	35	35	27	13	19	17	11	12	22	17	14	34	26	24
Sprawy z rep. Kp:	265 745	252 839	254 859	255 616	244 783	239 997	240 861	225 246	225 380	229 491	214 010	214 928	223 753	209 212	205 556
tymczas. areszt. w toku śledztwa lub dochodzenia (art. 250 kpk)															
zastosowanie	28 341	27 902	27 945	25 784	25 391	25 359	25 518	25 093	25 085	22 510	22 077	22 135	19 623	19 248	19 244
przedłużenie	6 239	6 178	6 152	6 013	5 930	5 923	5 410	5 320	5 321	4 857	4 768	4 786	4 539	4 468	4 458

**TABL. 4. EWIDENCJA SPRAW KARNYCH I WYKROCZENIOWYCH (CD.)**

Sprawy	2009			2010			2011			2012			2013		
	Sprawy			Sprawy			Sprawy			Sprawy			Sprawy		
	do załatwienia		załatwione	do załatwienia		załatwione	do załatwienia		załatwione	do załatwienia		załatwione	do załatwienia		załatwione
	ogółem	w tym wpływ spraw		ogółem	w tym wpływ spraw		ogółem	w tym wpływ spraw		ogółem	w tym wpływ spraw		ogółem	w tym wpływ spraw	
<i>Sprawy wykroczeniowe</i>	600 489	523 791	564 241	618 206	581 958	524 073	600 959	506 835	516 955	605 949	521 944	516 225	679 484	589 758	556 854
w tym wykroczenia skarbowe	•	•	•	•	•	•	•	•	•	43 449	43 439	35 861	63 162	55 573	49 140
<b>Sądy Okręgowe - ogółem</b>	<b>397 358</b>	<b>355 385</b>	<b>357 507</b>	<b>403 465</b>	<b>363 614</b>	<b>365 587</b>	<b>402 426</b>	<b>364 548</b>	<b>364 491</b>	<b>423 811</b>	<b>385 892</b>	<b>381 782</b>	<b>437 339</b>	<b>395 310</b>	<b>395 717</b>
w tym:															
<i>Sprawy karne</i>	386 833	345 737	347 965	391 891	353 023	355 107	390 206	353 422	352 410	421 936	384 156	380 036	435 174	393 274	393 719
w tym:															
Sprawy z rep. K:	14 886	10 267	9 650	15 592	10 356	10 087	15 766	10 261	9 973	15 854	10 061	9 954	15 649	9 749	9 701
z oskarżenia publicznego	9 324	5 654	5 114	9 959	5 749	5 502	10 119	5 694	5 432	10 186	5 499	5 478	10 066	5 358	5 313
z oskarżenia w trybie art. 55 § 1 kpk	252	167	118	329	195	142	400	213	180	462	242	242	416	196	213
wyrok łączny	5 147	4 331	4 359	5 074	4 286	4 320	4 997	4 211	4 250	4 897	4 150	4 088	4 767	3 958	3 958
sprawy z ustawy z dn. 18.10. 2006 r. o ujawn. inform. O dok. org. bezp. państwa z lat 1944-1990 oraz treści tych dok.(Dz. U. z 2007 r. Nr 63, poz. 425, z późn. zm.)	163	115	59	230	126	123	250	143	111	309	170	146	400	237	217
odpowiedzialność podmiotów zbiorowych	•	•	•	•	•	•	-	-	-	-	-	-	-	-	-
Sprawy z rep. Ka - apelacyjne:	55 512	46 613	47 509	52 924	44 921	45 894	51 749	44 719	44 504	59 896	52 651	51 136	59 209	50 449	50 262
apelacje w zakresie przestępstw z kks	946	811	806	1 070	930	932	1 046	908	885	1 233	1 072	1 018	1 490	1 275	1 194
apelacje w sprawie o wyrok łączny	2 520	2 229	2 189	2 428	2 098	2 069	2 784	2 425	2 398	2 893	2 507	2 451	3 166	2 723	2 729



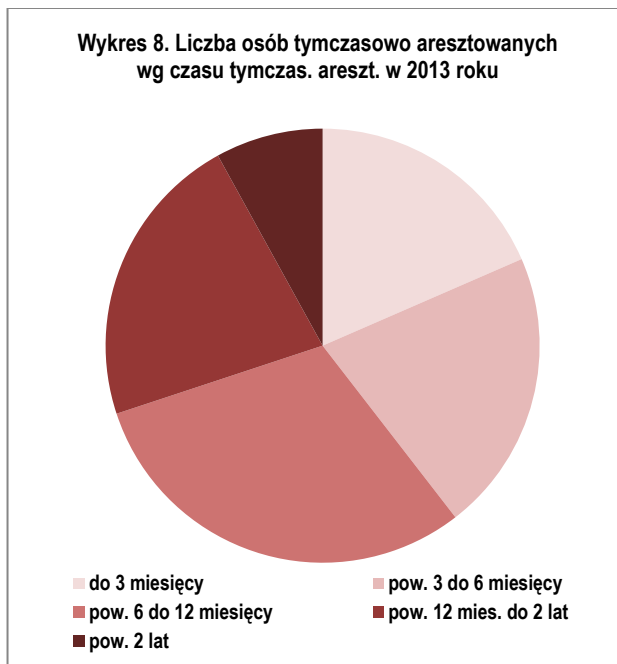
**TABL. 4. EWIDENCJA SPRAW KARNYCH I WYKROCZENIOWYCH (DOK.)**

Sprawy	2009			2010			2011			2012			2013		
	Sprawy			Sprawy			Sprawy			Sprawy			Sprawy		
	do załatwienia		załatwione	do załatwienia		załatwione	do załatwienia		załatwione	do załatwienia		załatwione	do załatwienia		załatwione
	ogółem	w tym wpływ spraw		ogółem	w tym wpływ spraw		ogółem	w tym wpływ spraw		ogółem	w tym wpływ spraw		ogółem	w tym wpływ spraw	
Sprawy z rep. Kz – zażaleniowe	32 941	31 543	31 477	31 187	29 723	29 783	30 276	28 872	28 772	35 454	33 950	33 692	35 688	33 926	33 563
Sprawy z rep. Kp:	23 724	23 225	23 102	24 603	23 981	23 989	25 564	24 950	24 868	29 495	28 799	28 657	36 995	36 157	35 946
przedłuż. tym. areszt. w toku śledztwa lub dochodzenia (art. 250 kpk)	5 063	4 995	5 002	4 595	4 534	4 531	4 237	4 173	4 176	3 846	3 785	3 799	3 335	3 288	3 271
<i>Sprawy wykroczeniowe (Ka)</i>	•	•	•	•	•	•	•	•	•	7 525	7 523	6 735	7 465	6 675	6 594
<b>Sądy Apelacyjne - ogółem</b>	<b>32 582</b>	<b>30 585</b>	<b>30 542</b>	<b>31 933</b>	<b>29 894</b>	<b>29 552</b>	<b>33 837</b>	<b>31 456</b>	<b>31 439</b>	<b>36 525</b>	<b>34 127</b>	<b>34 102</b>	<b>36 799</b>	<b>34 376</b>	<b>34 253</b>
w tym:															
Sprawy z rep. AKa - apelacyjne	3 437	3 182	3 113	3 696	3 372	3 296	3 859	3 459	3 492	4 046	3 679	3 641	3 994	3 589	3 574
o odszkod. w tryb. 552 kpk	186	172	170	259	243	232	294	267	269	278	253	256	303	281	284
o odszkod. z ust. z dnia 23.02.1991 r. o uznaniu za nieważne orzeczn. wydanych wobec osób represjon. za działaln. na rzecz niepodl. bytu Państwa Polsk. (Dz. U. Nr 34, poz. 149)	229	217	212	141	124	130	122	111	112	107	97	100	94	87	88
wyrok łączny	543	503	516	556	529	517	570	531	539	598	567	561	564	527	533
sprawy z ustawy z dn. 18.10.2006 r. o ujawn. inform. O dok. org. bezp. państwa z lat 1944-1990 oraz treści tych dok. (Dz. U. z 2007 r. Nr 63, poz. 425, z późn. zm.)	14	13	8	60	53	46	74	60	66	86	78	79	97	90	88
odpowiedzialność podmiotów zbiorowych	•	•	•	•	•	•	-	-	-	-	-	-	-	-	-
Sprawy z rep. AKz - zażaleniowe	8 384	8 123	8 062	7 524	7 202	7 233	7 182	6 891	6 922	7 509	7 249	7 264	6 985	6 740	6 767

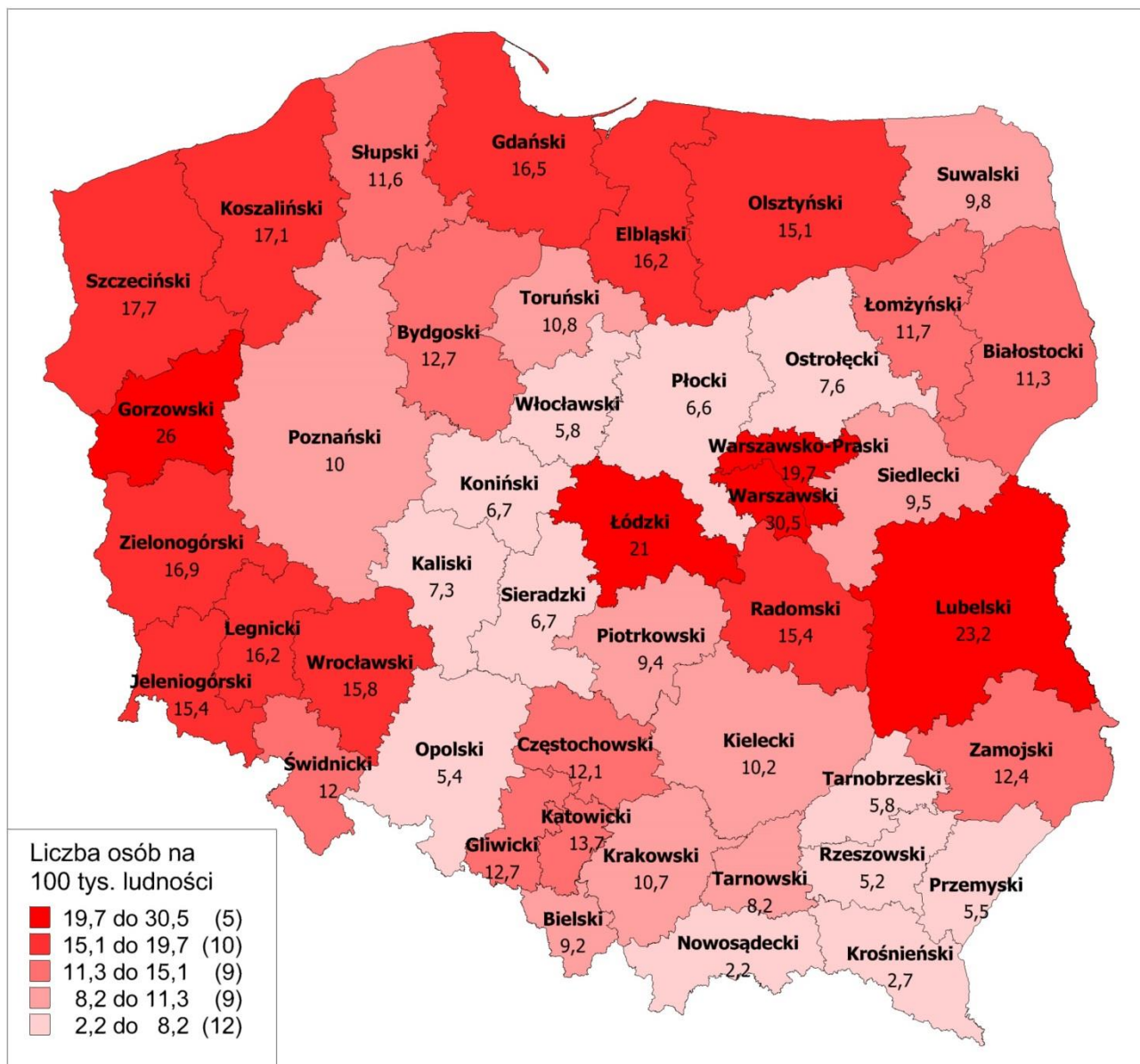
TABL. 5. OSOBY TYMCZASOWO ARESZTOWANE W POSTĘPOWANIU PRZYGOTOWAWCZYM I SĄDOWYM W SĄDACH OKRĘGOWYCH I REJONOWYCH

Wyszczególnienie	2009	2010	2011	2012	2013 <sup>*)</sup>
<b>W okresie sprawozdawczym</b>					
<b>tymczasowo aresztowano osób w post. przygotowawczym i postępowaniu sądowym</b>	<b>24 132</b>	<b>21 981</b>	<b>21 238</b>	<b>18 738</b>	<b>12 206</b>
w tym cudzoziemców	503	571	559	449	317
liczba zażaleń dot. tymczasowego aresztowania (wpływ)	7 468	7 943	7 629	8 644	8 080
liczba uwzględnionych zażaleń dot. tymczasowego aresztowania	886	581	623	528	410
<b>Stan w ostatnim dniu okresu sprawozdawczego</b>					
<b>razem</b>	<b>8 060</b>	<b>7 091</b>	<b>6 977</b>	<b>5 686</b>	<b>5 127</b>
do 3 miesięcy	1 776	1 444	1 449	1 142	947
pow. 3 do 6 miesięcy	1 786	1 562	1 542	1 211	1 079
pow. 6 do 12 miesięcy	2 154	1 936	1 898	1 643	1 559
pow. 12 mies. do 2 lat	1 587	1 485	1 457	1 258	1 131
pow. 2 lat	757	664	631	492	411
<b>Wykreślono z wykazu w okresie sprawozdawczym</b>					
<b>razem</b>	<b>17 300</b>	<b>16 823</b>	<b>15 315</b>	<b>13 987</b>	<b>12 440</b>
z powodu uchylenia tymczasowego areszt.	12 275	11 814	10 841	9 731	8 508
z powodu przekaz. Innemu sądowi/organowi	944	1 033	871	911	699
z innych przyczyn	4 081	3 976	3 603	3 352	3 233

<sup>\*)</sup> dotyczy wyłącznie postępowania sądowego



MAPA 1. STAN TYMCZASOWO ARESZTOWANYCH W OSTATNIM DNIU OKRESU SPRAWOZDAWCZEGO W 2013 R. – LICZBA ARESZTOWANYCH NA 100 TYS. MIESZKAŃCÓW – WG OKRĘGÓW SĄDÓW OKRĘGOWYCH

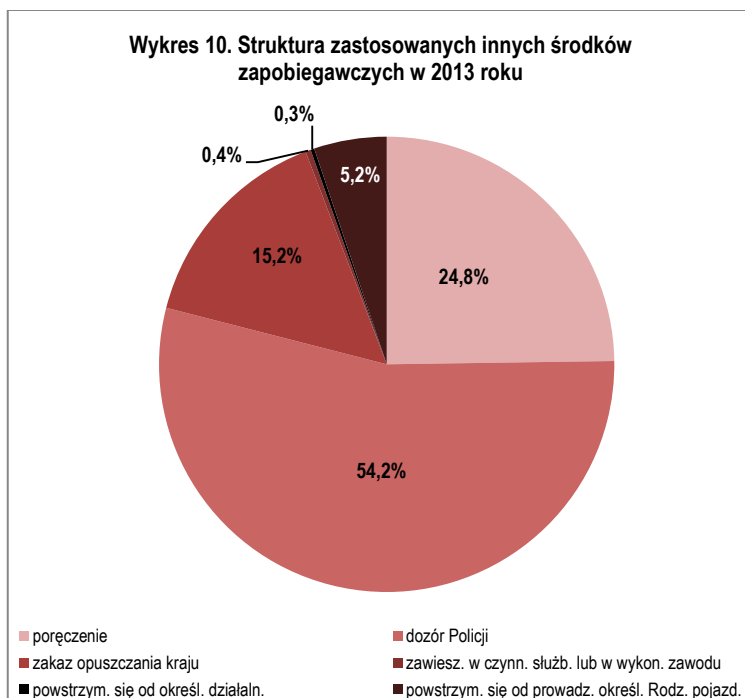
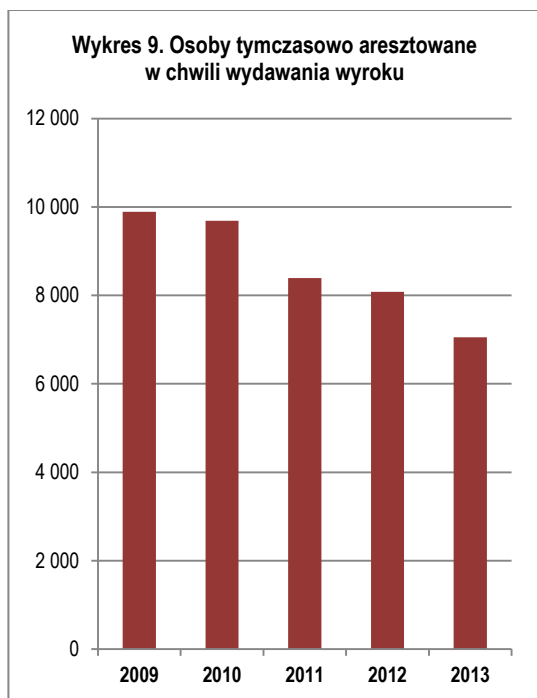


TABL. 6. OSOBY TYMCZASOWO ARESZTOWANE W CHWILI WYDAWANIA WYROKU (I INSTANCJA SR I SO)

Wyszczególnienie	2009	2010	2011	2012	2013
Ogółem	9 895	9 691	8 396	8 084	7 054
w tym:					
sądy rejonowe	7 551	7 314	6 117	5 914	4 968
sądy okręgowe	2 344	2 377	2 279	2 170	2 086

**TABL. 7. INNE ŚRODKI ZAPOBIEGAWCZE (I INSTANCJA SR I SO)**

Wyszczególnienie	2009	2010	2011	2012	2013
Poręczenie - ogółem	10 088	9 988	9 456	7 537	6 629
z tego					
majątkowe	10 005	9 912	9 377	7 422	6 563
osoby godnej zaufania	74	69	71	82	46
społeczne	9	7	8	33	20
Dozór Policji - ogółem	16 509	18 089	17 852	15 750	14 513
w tym dozór policji orzeczony na podstawie art. 14 ust. 1 ustawy z dnia 29 lipca 2005 roku o przeciwdziałaniu przemocy w rodzinie (od 8 czerwca 2010 na podstawie art. 275§ 3 kpk)	296	177	210	349	282
Zakaz opuszczania kraju - ogółem	4 934	4 931	5 018	4 059	4 069
w tym z zatrzymaniem paszportu lub innego dokumentu	1 659	1 525	1 500	1 005	1 078
Zawieszenie w czynnościach służbowych lub w wykonywaniu zawodu	178	136	128	86	100
Powstrzymanie się od określonej działalności	121	98	107	124	72
Powstrzymanie się od prowadzenia określonego rodzaju pojazdów	1 723	1 995	1 638	2 538	1 381



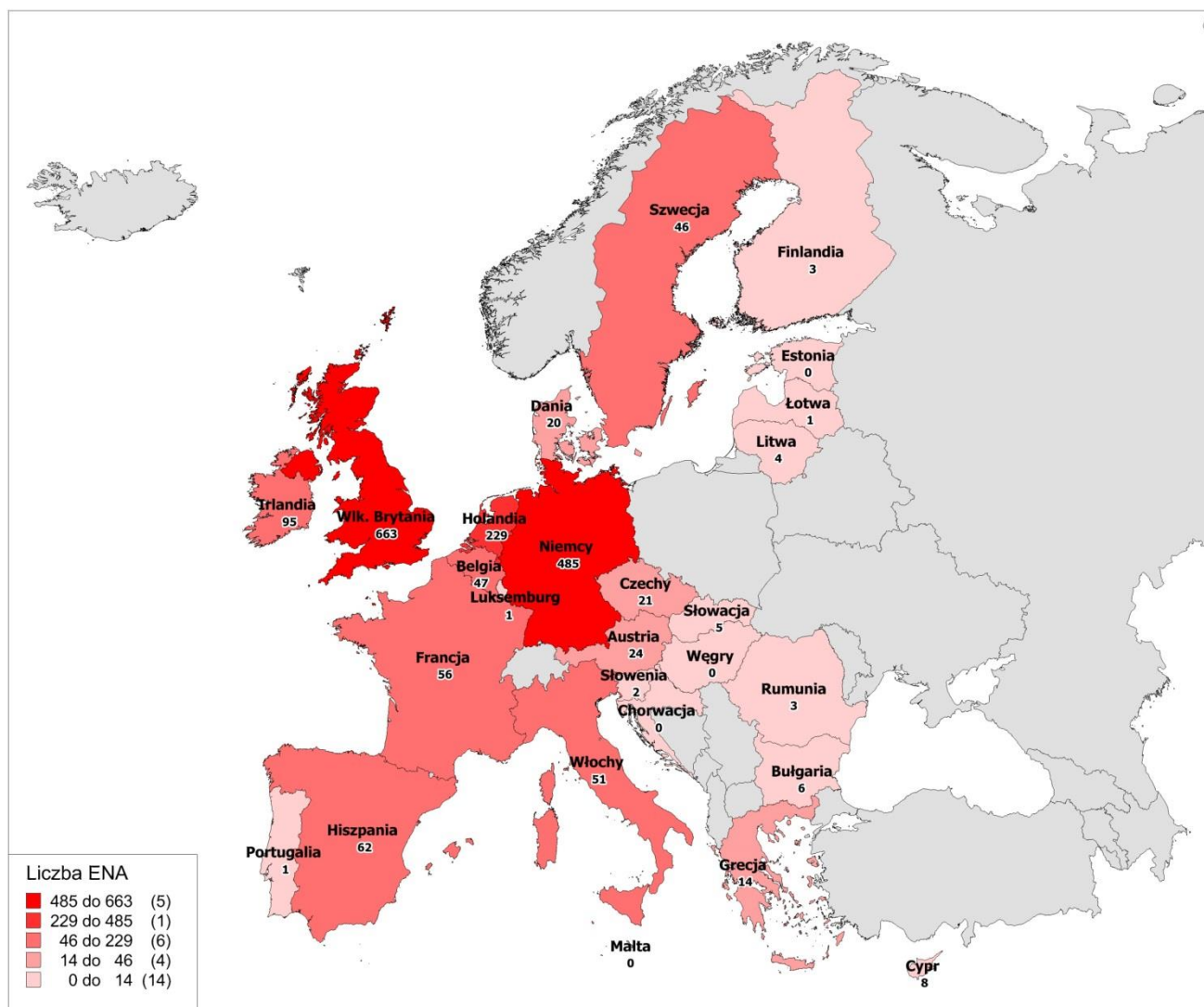
**TABL. 8. STOSOWANIE EUROPEJSKIEGO NAKAZU ARESZTOWANIA**
**A. ENA KIEROWANE Z POLSKI DO PAŃSTW CZŁONKOWSKICH UNII EUROPEJSKIEJ - WNIOSKI**

Wnioski	2009		2010		2011		2012		2013	
	Wnioski prokuratora o wydanie ENA na podst. art. 607a kpk	Sądy wydały ENA na podst. art. 607a kpk	Wnioski prokuratora o wydanie ENA na podst. art. 607a kpk	Sądy wydały ENA na podst. art. 607a kpk	Wnioski prokuratora o wydanie ENA na podst. art. 607a kpk	Sądy wydały ENA na podst. art. 607a kpk	Wnioski prokuratora o wydanie ENA na podst. art. 607a kpk	Sądy wydały ENA na podst. art. 607a kpk	Wnioski prokuratora o wydanie ENA na podst. art. 607a kpk	Sądy wydały ENA na podst. art. 607a kpk
<b>OGÓLEM</b>	<b>5468</b>	<b>4 844</b>	<b>2334</b>	<b>3 724</b>	<b>900</b>	<b>3 792</b>	<b>788</b>	<b>3 266</b>	<b>659</b>	<b>2 776</b>
z tego wobec osób:										
o nieustalonym miejscu pobytu	2454	2 154	1197	1 594	380	1 629	312	1 291	227	1 026
o ustalonym miejscu pobytu (jedno państwo)	2871	2 584	1091	2 044	487	2 103	448	1 907	409	1 694
o ustalonym miejscu pobytu (powyżej jednego państwa)	143	106	46	86	33	60	28	68	23	56

**B. ENA KIEROWANE Z POLSKI DO PAŃSTW CZŁONKOWSKICH UNII EUROPEJSKIEJ – WG PAŃSTW**

Państwa UE	2009		2010		2011		2012		2013	
	Sądy wydały ENA na podst. art. 607a kpk	Państwa wzywane zrealizowały ENA	Sądy wydały ENA na podst. art. 607a kpk	Państwa wzywane zrealizowały ENA	Sądy wydały ENA na podst. art. 607a kpk	Państwa wzywane zrealizowały ENA	Sądy wydały ENA na podst. art. 607a kpk	Państwa wzywane zrealizowały ENA	Sądy wydały ENA na podst. art. 607a kpk	Państwa wzywane zrealizowały ENA
<b>Ogółem</b>	<b>2641</b>	<b>1444</b>	<b>2124</b>	<b>2076</b>	<b>2120</b>	<b>1897</b>	<b>2 030</b>	<b>1 823</b>	<b>1 847</b>	<b>2 009</b>
Austria	31	27	36	18	28	29	27	26	24	33
Belgia	65	51	47	42	43	27	32	32	47	36
Cypr	5	1	4	5	4	2	5	6	8	6
Czechy	36	15	20	32	35	27	16	26	21	24
Dania	22	8	18	14	17	18	15	13	20	14
Estonia	2	2	3	1	1	1	-	-	-	-
Finlandia	3	2	1	4	2	2	2	1	3	3
Francja	105	117	85	163	83	132	84	120	56	102
Grecja	46	33	26	39	39	37	16	45	14	27
Hiszpania	123	149	102	153	77	126	80	117	62	104
Holandia	221	89	177	158	197	155	236	164	229	172
Irlandia	227	22	154	83	131	102	109	96	95	88
Litwa	14	2	9	3	5	1	14	4	4	3
Luksemburg	1	1			1	2	2	1	1	
Łotwa	3	1	1	2	4	-	1	1	1	1
Malta										
Niemcy	614	411	446	454	460	389	477	400	485	413
Portugalia	3	3	3	5	1	4	2	6	1	6
Słowacja	3	4	8	3	6	5	6	4	5	2
Słowenia	2	2			1	1	1	5	2	3
Szwecja	43	35	63	38	48	46	39	35	46	59
Węgry	1	2		1	1	1		2		4
Wlk. Brytania	962	403	817	766	833	731	775	671	663	852
Włochy	101	58	101	80	87	51	79	43	51	43
Bułgaria	6	4	1	5	2	2	2	3	6	5
Rumunia	2	-	2	4	11	6	7	2	3	5
Chorwacja	-	-	-	-	-	-	-	-	-	4

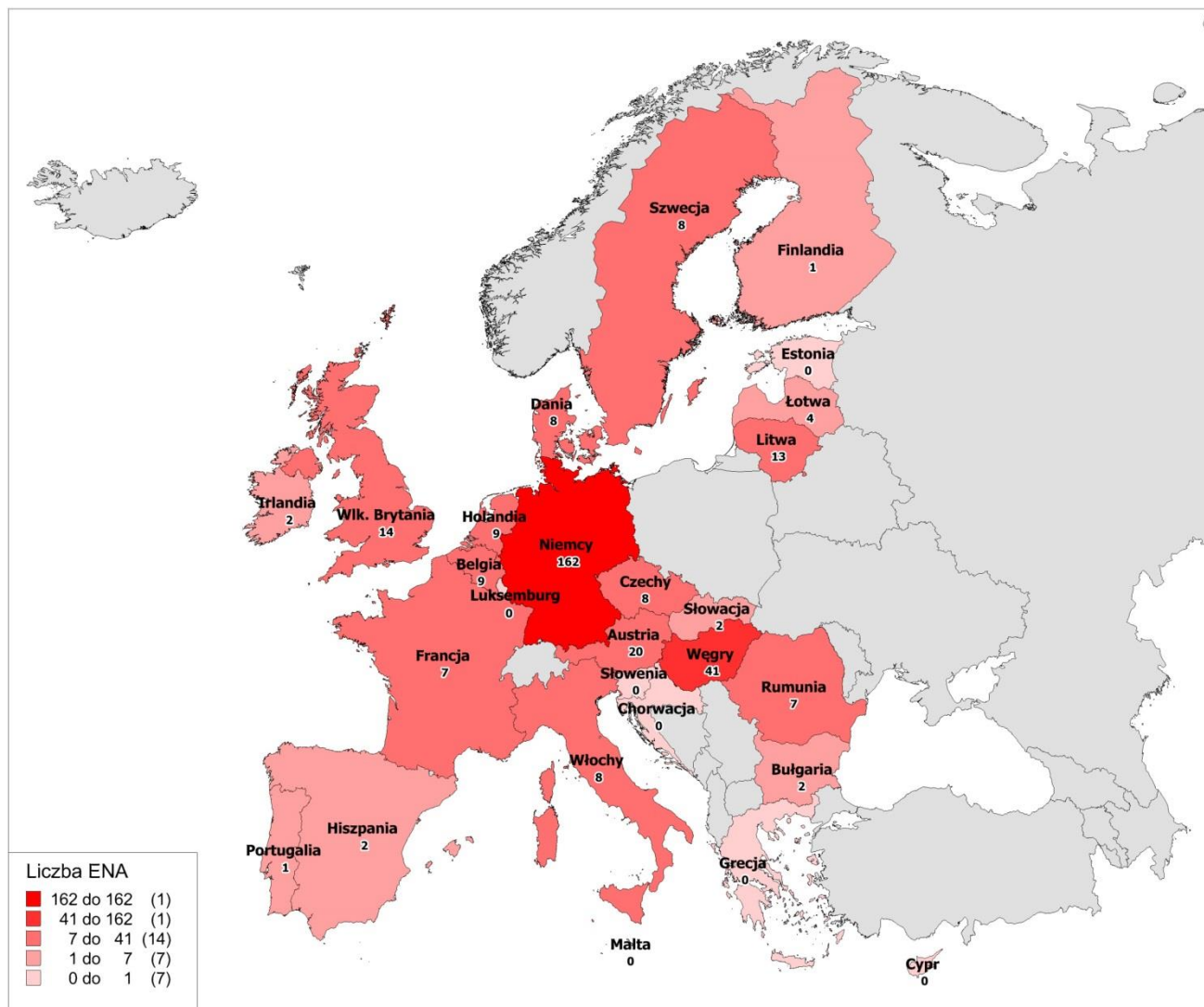
MAPA 2. ENA KIEROWANE Z POLSKI DO PAŃSTW CZŁONKOWSKICH UNII EUROPEJSKIEJ W 2013 R. – WG PAŃSTW



**C. ENA KIEROWANE Z PAŃSTW CZŁONKOWSKICH UNII EUROPEJSKIEJ DO POLSKI**

Państwa UE	2009		2010		2011		2012		2013	
	Prokuratury otrzymały ENA z państw obcych (na podst. art. 607 k § 2 kpk) i przekazały do sądów	Sądy wydały postanowienia o przekazaniu (na podst. art. 607 m kpk)	Prokuratury otrzymały ENA z państw obcych (na podst. art. 607 k § 2 kpk) i przekazały do sądów	Sądy wydały postanowienia o przekazaniu (na podst. art. 607 m kpk)	Prokuratury otrzymały ENA z państw obcych (na podst. art. 607 k § 2 kpk) i przekazały do sądów	Sądy wydały postanowienia o przekazaniu (na podst. art. 607 m kpk)	Prokuratury otrzymały ENA z państw obcych (na podst. art. 607 k § 2 kpk) i przekazały do sądów	Sądy wydały postanowienia o przekazaniu (na podst. art. 607 m kpk)	Prokuratury otrzymały ENA z państw obcych (na podst. art. 607 k § 2 kpk) i przekazały do sądów	Sądy wydały postanowienia o przekazaniu (na podst. art. 607 m kpk)
<b>OGÓŁEM</b>	<b>286</b>	<b>207</b>	<b>295</b>	<b>210</b>	<b>297</b>	<b>210</b>	<b>305</b>	<b>213</b>	<b>328</b>	<b>248</b>
Austria	7	7	22	20	22	17	16	11	20	16
Belgia	10	6	10	5	12	11	5	2	9	5
Cypr	-	-	1	-	1	1	-	-	-	-
Czechy	4	2	15	13	9	7	12	9	8	6
Dania	2	1	4	4	7	7	6	6	8	8
Estonia	1	1	-	-	1	1	-	-	-	-
Finlandia	-	-	2	2	1	1	-	-	1	-
Francja	8	7	7	6	5	2	9	4	7	4
Grecja	3	3	7	5	-	-	3	-	-	-
Hiszpania	2	3	2	-	2	2	1	1	2	2
Holandia	8	4	5	2	21	12	13	13	9	8
Irlandia	2	1	3	2	1	1	3	3	2	1
Litwa	7	7	11	11	5	5	9	8	13	10
Luksemburg	-	-	2	2	2	2	3	1	-	-
Łotwa	-	-	2	2	2	2	2	2	4	4
Malta	-	-	-	-	-	-	1	1	-	-
Niemcy	195	138	155	107	169	114	174	117	162	118
Portugalia		1	1	1	1	1	-	-	1	-
Słowacja	1	1	3	2	2	2	3	3	2	2
Słowenia	-	-	-	-	-	-	1	1	-	-
Szwecja	3	3	3	1	5	5	6	2	8	6
Węgry	4	4	2	2	3	-	13	11	41	40
Wlk.	11	8	10	7	8	6	4	4	14	9
Brytania										
Włochy	9	3	16	9	7	4	7	3	8	4
Bułgaria	4	2	4	4	4	4	8	6	2	1
Rumunia	5	5	8	3	7	3	6	5	7	4
Chorwacja	-	-	-	-	-	-	-	-	-	-

**MAPA 3. ENA KIEROWANE Z PAŃSTW CZŁONKOWSKICH UNII EUROPEJSKIEJ DO POLSKI W 2013 R. – WG PAŃSTW**





**TABL. 9. SPRAWY ROZPATRYWANE W TRYBIE ART. 335, 336 I 387 KPK (DOBROWOLNE PODDANIE SIĘ KARZE) – WNIOSKI ZŁOŻONE WOBEC OSÓB LUB PRZEZ OSOBY**

Wnioski	2009		2010		2011		2012		2013	
	Sądy rejonowe	Sądy okręgowe	Sądy rejonowe	Sądy okręgowe	Sądy rejonowe	Sądy okręgowe	Sądy rejonowe	Sądy okręgowe	Sądy rejonowe	Sądy okręgowe
<b>Wydano orzeczenia</b>	<b>266 305</b>	<b>1 927</b>	<b>277 290</b>	<b>2 327</b>	<b>281 292</b>	<b>2 554</b>	<b>273 861</b>	<b>1 893</b>	<b>243 346</b>	<b>2 186</b>
Podstawa prawna art.										
335 kpk (prokuratora)	218 675	1 373	224 832	1 773	224 683	1 890	209 563	1 201	187 149	1 555
336 kpk (wniosek prokuratora)	12 326	5	13 368	15	15 401	13	16 311	3	16 945	6
387 kpk (oskarżonego)	35 117	549	38 985	544	41 060	651	41 325	688	39 112	625

**TABL. 10. POSTĘPOWANIA W SPRAWACH KARNYCH W SĄDACH POWSZECHNYCH ZAKOŃCZONE W WYNIKU POSTĘPOWANIA MEDIACYJNEGO (I INSTANCJA SR I SO)**

Wyszczególnienie	2009			2010			2011			2012			2013		
	Ogółem	prowadzono przez instytucje	prowadzono przez osoby godne zaufania	Ogółem	prowadzono przez instytucje	prowadzono przez osoby godne zaufania	Ogółem	prowadzono przez instytucje	prowadzono przez osoby godne zaufania	Ogółem	prowadzono przez instytucje	prowadzono przez osoby godne zaufania	Ogółem	prowadzono przez instytucje	prowadzono przez osoby godne zaufania
Załatwienia spraw															
razem	3 714	574	3 140	3 480	590	2 890	3 251	456	2 795	3 252	412	2 840	3 696	537	3 159
ugoda	2 505	293	2 212	2 274	242	2 032	2 071	188	1 883	2 251	236	2 015	2 332	268	2 064
Wynik postępowania mediacyjnego															
brak ugody	993	182	811	1 051	269	782	1 035	205	830	874	142	732	1 146	172	974
inny sposób	216	99	117	155	79	76	145	63	82	127	34	93	218	97	121

**TABL. 11. PRZESŁUCHANIE MAŁOLETNIICH ŚWIADKÓW I POKRZYWDZONYCH ŚWIADKÓW (DOTYCZY OSÓB) – (I INSTANCJA SR I SO)**

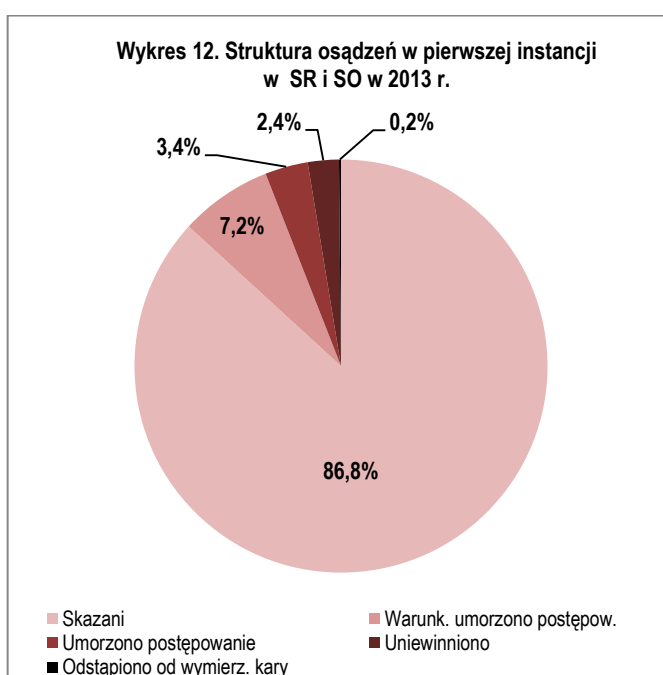
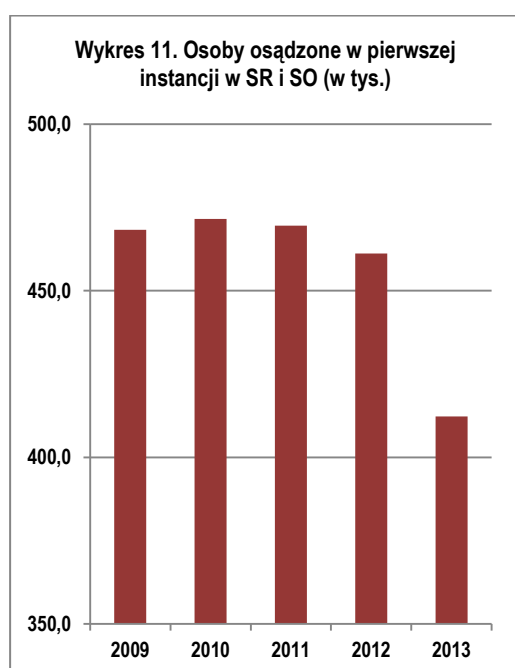
Wnioski	2011		2012		2013	
	Przesłuchanie w trybie art.		Przesłuchanie w trybie art.		Przesłuchanie w trybie art.	
	185a kpk	185b kpk	185a kpk	185b kpk	185a kpk	185b kpk
<b>Ogółem</b>	<b>5 065</b>	<b>936</b>	<b>5 426</b>	<b>1 162</b>	<b>5 747</b>	<b>1 230</b>
w tym:						
jeden raz	4 999	923	5 338	1 150	5 578	1 193
więcej razy z powodu wyjścia na jaw istotnych okoliczności, których wyjaśnienie wymaga ponownego przesłuchania	54	8	60	7	118	23
gdy zażądał tego podejrzany, oskarżony, który nie miał obrońcy w czasie pierwszego przesłuchania	12	5	28	5	51	14

**TABL. 12. LICZBA ZAPYTAŃ DO OPERATORÓW TELEKOMUNIKACYJNYCH (I INSTANCJA SR I SO)**

Lata	2009	2010	2011	2012	2013
<b>Ogółem</b>	•	•	•	2 098	1 816
w tym:					
wykazy połączeń z danego numeru tel. (tzw. bilingi)	•	•	•	939	771
lokalizacja telefonu komórkowego	•	•	•	185	167
ustalenie danych identyfikujących abonentów	•	•	•	756	666
Pozostałych sprawdzeń (np. dot. przekierowań poł. tel., nr IMEI)	•	•	•	218	212

**TABL. 13. OSOBY OSĄDZONE W PIERWSZEJ INSTANCJI (SR I SO)**

Wyszczególnienie	2009	2010	2011	2012	2013
<b>Osądzeni - ogółem</b>	<b>468 299</b>	<b>471 558</b>	<b>469 484</b>	<b>461 186</b>	<b>412 211</b>
w tym:					
Skazani – ogółem	417 629	420 810	424 996	405 864	357 826
w tym na karę pozbawienia wolności	287 152	286 428	285 398	267 480	235 474
w tym z warunkowym zawieszeniem	245 632	245 468	241 238	223 519	193 659
Warunkowo umorzono postępowanie	24 128	24 913	28 179	30 481	29 867
Umorzono postępowanie	14 193	14 252	13 883	14 242	13 854
Uniewinniono	11 655	10 940	10 809	10 599	10 026
Odstąpiono od wymierzenia kary	694	643	617	630	638



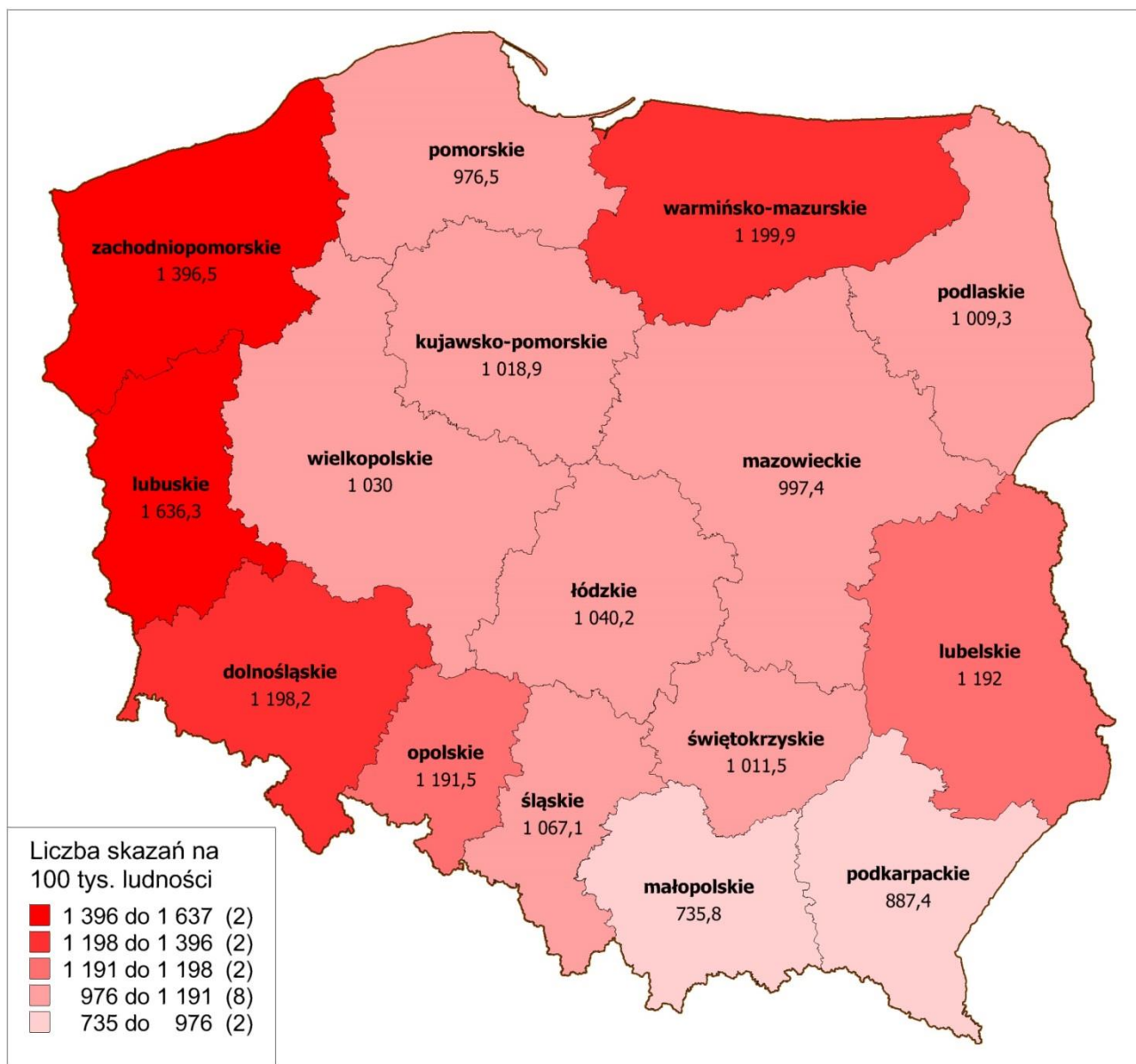
**TABL. 14. PRAWOMOCNIE SKAZANE OSOBY DOROSŁE**

Wyszczególnienie	2008	2009	2010	2011	2012
<b>Skazani – ogółem</b>	<b>420 729</b>	<b>415 272</b>	<b>432 891</b>	<b>423 464</b>	<b>408 107</b>
z tego:					
grzywna samoistna	89 011	88 236	92 329	93 571	91 296
w tym z warunkowym zawieszeniem	1 656	1 637	1 660	1 580	1 771
ograniczenie wolności	40 643	43 524	49 692	49 611	50 730
w tym z warunkowym zawieszeniem	1 304	1 201	1 332	1 211	1 272
pozbawienie wolności	289 269	281 887	290 669	280 023	265 876
w tym z warunkowym zawieszeniem	250 774	243 974	251 087	239 076	224 185
25 lat pozbawienia wolności	109	93	97	102	100
Dożywotnie pozbawienie wolności	11	24	27	26	24

**TABL. 15. PRAWOMOCNIE SKAZANE OSOBY DOROSŁE – WEDŁUG WOJEWÓDZTW**

Lata	2008	2009	2010	2011	2012
<b>OGÓLEM</b>	<b>420 729</b>	<b>415 272</b>	<b>432 891</b>	<b>423 464</b>	<b>408 107</b>
z tego województwo:					
dolnośląskie	36 811	40 144	40 830	37 630	34 919
kujawsko-pomorskie	21 664	22 441	22 046	23 049	21 361
lubelskie	22 824	21 945	26 503	25 462	25 815
lubuskie	18 158	16 332	18 838	17 536	16 745
łódzkie	29 339	28 881	29 783	28 059	26 262
małopolskie	26 049	25 662	26 064	25 186	24 680
mazowieckie	55 953	55 858	54 177	55 031	52 878
opolskie	11 904	11 834	12 331	12 327	12 037
podkarpackie	18 756	17 513	19 458	19 062	18 902
podlaskie	13 310	13 106	12 306	12 456	12 098
pomorskie	22 088	21 507	23 809	22 691	22 362
śląskie	54 424	51 088	53 581	52 384	49 254
świętokrzyskie	13 594	12 728	14 082	14 104	12 886
warmińsko-mazurskie	20 151	19 786	18 816	18 286	17 407
wielkopolskie	34 079	33 425	36 351	35 607	35 660
zachodniopomorskie	21 303	22 545	23 330	23 982	24 039
Zagranica	322	476	586	605	802
Nieokreślone	-	1	-	7	-

**MAPA 4. WSPÓLCZYNNIK SKAZAŃ OSÓB DOROSŁYCH W WOJEWÓDZTWACH W 2012 R. (WEDŁUG MIEJSCA POPEŁNIENIA PRZESTĘPSTWA) – LICZBA OSÓB SKAZANYCH NA 100 TYS. MIESZKAŃCÓW**



**TABL. 16. PRAWOMOCNIE SKAZANE OSOBY DOROSŁE – WEDŁUG WYBRANYCH PRZESTĘPSTW**

RODZAJE PRZESTĘPSTW	2008	2009	2010	2011	2012	
					ogółem	w tym mężczyźni
<b>O G Ó Ł E M</b>	<b>420 729</b>	<b>415 272</b>	<b>432 891</b>	<b>423 464</b>	<b>408 107</b>	<b>374 062</b>
w tym:						
Przeciwko życiu i zdrowiu - art. 148-162 kk	43 873	41 522	40 837	40 356	37 970	35 884
w tym:						
zabójstwo — art. 148 kk	496	489	533	467	493	441
uszczerbek na zdrowiu -art. 156i 157 kk	7 532	7 108	6 766	7 339	7 335	6 859
udział w bójce lub pobiciu - art. 158 i 159 kk	13 595	12 397	11 531	10 413	9 903	9 478
przestępstwa z ustaw o przeciwdziałaniu narkomanii <sup>a)</sup>	20 632	20 033	20 601	21 049	19 231	18 382
przeciwko bezpieczeństwu powszechnemu i bezpieczeństwu w komunikacji - art. 163-180 kk	135 264	136 860	135 052	138 817	133 438	127 916
w tym prowadzenie pojazdu na drodze przez osobę w stanie nietrzeźwym lub pod wpływem środka odurzającego - art. 178a §1 i 2 kk	122 652	125 856	125 359	130 285	112 773	108 437
Przeciwko wolności, wolności sumienia i wyznania, wolności seksualnej i obyczajności - art. 189- 205 kk	13 041	12 015	11 738	10 798	10 835	10 024
w tym:						
groźba karalna i zmuszanie — art. 190 i 191 kk	9 428	8 525	8 403	7 795	7 924	7 290
zwałcenie — art. 197 kk	879	847	770	699	719	709
obcowanie płciowe z małoletnim poniżej 15 lat - art. 200 §1 kk	808	744	728	666	615	609
publiczne prezentowanie lub produkowanie treści pornograficznych — art. 202 kk	267	302	266	227	182	180
Przeciwko rodzinie i opiece — art. 206-211 kk	25 371	26 462	31 626	29 491	24 740	24 078
w tym:						
znęcanie się nad członkiem rodziny lub inną osobą zależną lub bezradną - art. 207 kk	15 127	14 116	13 571	13 214	12 388	12 033
uchylanie się od obowiązku alimentacyjnego - art. 209 kk	9 961	12 139	17 910	16 138	12 271	11 984
Przeciwko czci i nietykalności cielesnej - art. 212-217 kk	982	986	1 064	1 270	1 413	1 120

**TABL. 16. PRAWOMOCNIE SKAZANE OSOBY DOROSŁE – WEDŁUG WYBRANYCH PRZESTĘPSTW (DOK.)**

RODZAJE PRZESTĘPSTW	2008	2009	2010	2011	2012	
					ogółem	w tym mężczyźni
Przeciwko działalności instytucji państwowych oraz samorządu terytorialnego - art. 222-231 kk	13 979	14 138	14 042	13 693	13 316	12 083
w tym:						
naruszenie nietykalności cielesnej lub czynna napaść na funkcjonariusza publicznego - art. 222 i 223 kk	2 610	2 794	2 988	3 134	3 124	2 828
wywieranie wpływu na czynności urzędowe organu administracji rządowej, samorządowej lub państwowej - art. 224 § 1 kk	690	694	757	726	788	736
wywieranie wpływu na funkcjonariusza publicznego - art. 224 § 2 kk	3 337	3 276	3 189	2 917	2 954	2 713
znieważenie funkcjonariusza publicznego albo znieważanie lub poniżanie organu konstytucyjnego RP - art. 226 kk	4 087	4 095	4 062	3 882	3 750	3 437
sprzedajność - art. 228 kk	434	353	364	346	304	256
przekupstwo - art. 229 kk	2 131	2 304	2 009	1 975	1 644	1 494
płatna protekcja - art. 230 kk	104	105	88	143	119	100
nadużycie uprawnień przez funkcjonariusza publicznego - art. 231 kk	247	196	199	170	153	114
Przeciwko wymiarowi sprawiedliwości - art. 232-247 kk	27 750	31 909	35 644	30 365	27 966	26 814
w tym fałszywe zeznania — art. 233 kk	4 072	3 507	3 111	2 696	2 517	1 949
Przeciwko porządkowi publicznemu - art. 252-264 kk	3 678	2 883	3 327	2 643	3 119	2 780
Przeciwko wiarygodności doku-mentów art. 270-277 kk	14 828	14 059	14 069	10 842	10 516	7 854
w tym fałszowanie dokumentów - art. 270 kk	11 207	10 539	10 378	7 733	7 519	5 624
Przeciwko mieniu - art. 278--295 kk	121 630	116 724	126 625	127 963	127 758	111 689
w tym:						
kradzież rzeczy - art. 278 kk	36 581	34 853	39 356	42 432	45 111	39 499
kradzież z włamaniem - art.279 kk	14 964	14 428	16 861	17 874	17 856	17 315
rozbój - art. 280 kk	7 585	7 250	7 371	6 597	6 159	5 894
kradzież rozbójnicza - art. 281 kk	649	608	578	616	627	588
wymuszenie rozbójnicze - art.282 kk	751	693	697	680	640	612
Przeciwko obrotowi gospodarczemu - art. 296—309 kk a)	10 784	10 861	13 180	12 447	12 694	10 240
Przestępstwa skarbowe - kks	4 526	4 236	6 257	6 289	6 839	5 708

a) Z wyłączeniem przestępstw korupcyjnych z art. 296a i 296b kk.

**TABL. 17. PRAWOMOCNE ORZECZENIA WOBEC NIELETNICH**

WYSZCZEGÓLNIENIE	2008	2009	2010	2011	2012
<b>Ogółem</b>	<b>47 046</b>	<b>43 174</b>	<b>38 876</b>	<b>38 477</b>	<b>36 227</b>
chłopcy	36 691	33 348	29 752	29 048	27 373
dziewczęta	10 355	9 826	9 124	9 429	8 854
<b>Demoralizacja</b>	<b>20 089</b>	<b>18 221</b>	<b>16 118</b>	<b>15 670</b>	<b>15 247</b>
chłopcy	14 229	12 895	11 434	10 811	10 485
dziewczęta	5 860	5 326	4 684	4 859	4 762
<b>Czyny karalne</b>	<b>26 957</b>	<b>24 953</b>	<b>22 758</b>	<b>22 807</b>	<b>20 980</b>
chłopcy	22 462	20 453	18 318	18 237	16 888
dziewczęta	4 495	4 500	4 440	4 570	4 092

**TABL. 18. NIELETNI, WOBEC KTÓRYCH PRAWOMOCNIE ORZECZONO ŚRODKI WYCHOWAWCZE, POPRAWCZE LUB KARY W ZWIĄZKU Z CZYNAMI KARALNYMI**

RODZAJE PRZESTĘPSTW	2008	2009	2010	2011	2012	
					ogółem	w tym chłopcy
<b>O G Ó Ł E M</b>	<b>26 957</b>	<b>24 953</b>	<b>22 758</b>	<b>22 807</b>	<b>20 980</b>	<b>16 888</b>
Przeciwko życiu i zdrowiu — art. 148—162 kk	5 435	5 423	5 070	5 277	4 826	4 032
w tym:						
zabójstwo — art. 148 kk	2	5	7	11	5	5
uszczerbek na zdrowiu — art. 156 i 157 kk	1 687	1 574	1 534	1 574	1 331	1 161
udział w bóje lub pobiciu — art. 158 i 159 kk	2 640	2 605	2 345	2 269	1 925	1 520
przestępstwa z ustaw o przeciwdziałaniu narkomanii <sup>6</sup>	1 012	1 143	1 086	1 318	1 449	1 258
Przeciwko bezpieczeństwu powszechnemu i bezpieczeństwu w komunikacji — art. 163—180 kk	735	673	527	596	576	542
Przeciwko wolności, wolności sumienia i wyznania, wolności seksualnej i obyczajności — art. 189—205 kk	1 700	1 717	1 475	1 426	1 372	974
w tym:						
groźba karalna i zmuszanie — art. 190 i 191 kk	1 304	1 319	1 144	1 125	1 085	719
zgwałcenie — art. 197 kk	49	51	56	37	43	43
obcowanie płciowe z małoletnim poniżej 15 lat — art. 200 § 1 kk	166	193	138	146	129	124
Przeciwko rodzinie i opiece — art. 206—211 kk	364	366	311	351	376	297
w tym znęcanie się nad członkiem rodziny lub inną osobą zależną lub bezradną — art. 207 kk	344	355	293	323	361	284
Przeciwko czci i nietykalności cielesnej — art. 212—217 kk	1 202	1 189	1 179	1 020	781	591

**TABL. 18. NIELETNI, WOBEC KTÓRYCH PRAWOMOCNIE ORZECZONO ŚRODKI WYCHOWAWCZE, POPRAWCZE LUB KARY W ZWIĄZKU Z CZYNAMI KARALNYMI (DOK.)**

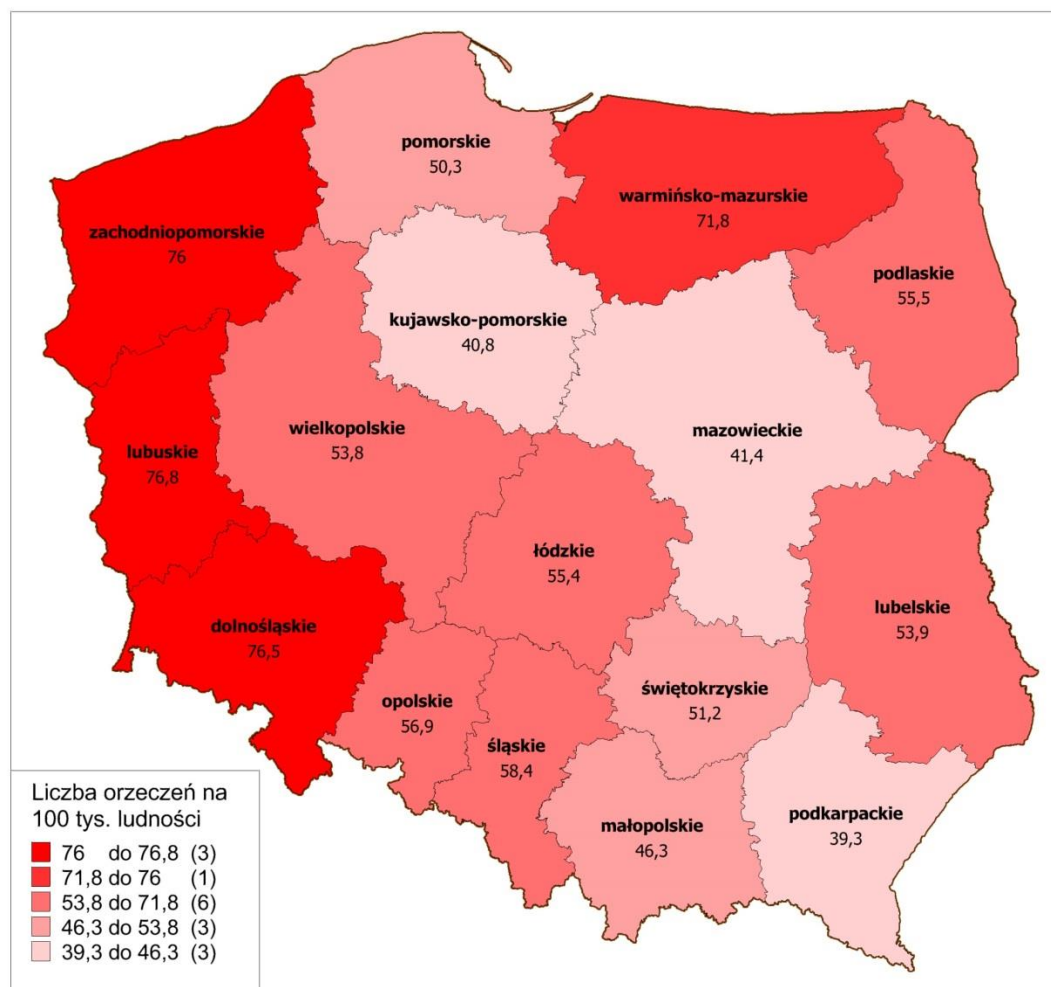
RODZAJE PRZESTĘPSTW	2008	2009	2010	2011	2012	
					ogółem	w tym chłopcy
Przeciwko działalności instytucji państwowych oraz samorządu terytorialnego - art. 222-231 kk	386	535	545	559	499	389
w tym:						
naruszenie nietykalności cielesnej lub czynna napaść na funkcjonariusza publicznego — art. 222 i 223 kk	72	97	80	81	88	66
wywieranie wpływu na czynności urzędowe organu administracji rządowej, samorządowej lub państwowej — art. 224 § 1 kk	7	9	7	7	3	2
wywieranie wpływu na funkcjonariusza publicznego — art. 224§ 2 kk	26	21	26	9	14	12
znieważenie funkcjonariusza publicznego albo znieważanie lub poniżanie organu konstytucyjnego RP — art. 226 kk	275	399	428	459	365	289
Przeciwko wymiarowi sprawiedliwości - art. 232—247 kk	198	188	135	132	147	101
w tym fałszywe zeznania — art. 233 kk	138	136	81	98	91	61
Przeciwko porządkowi publicznemu - art. 252—264 kk	66	52	43	42	53	51
Przeciwko wiarygodności dokumentów — art. 270—277 kk	391	310	285	278	214	118
w tym fałszowanie dokumentów — art. 270 kk	318	243	224	209	179	94
Przeciwko mieniu — art. 278—295 kk	15 494	13 653	12 547	12 421	11 512	9 243
w tym:						
kradzież rzeczy — art. 278 kk	3 328	2 854	2 792	2 980	2 673	2 136
kradzież z włamaniem — art. 279 kk	2 463	2 032	1 776	1 653	1 574	1 493
rozbój — art. 280 kk	1 437	1 317	1 116	1 054	983	879
kradzież rozbójnicza — art. 281 kk	42	73	47	38	32	29
wymuszenie rozbójnicze — art. 282 kk	427	418	520	450	366	339
Przeciwko obrotowi gospodarczemu - art. 296-309 kk	61	57	51	30	26	26
Przestępstwa skarbowe — kks	-	-	10	3	1	1



**TABL. 19. NIELETNI, WOBEC KTÓRYCH PRAWOMOCNIE ORZECZONO ŚRODKI WYCHOWAWCZE, POPRAWCZE LUB KARY  
W ZWIĄZKU Z CZYNAMI KARALNYMI – WEDŁUG MIEJSCA ZAMIESZKANIA - WOJEWÓDZTWA**

Lata	2008	2009	2010	2011	2012
<b>OGÓŁEM</b>	<b>26 957</b>	<b>24 953</b>	<b>22 758</b>	<b>22 807</b>	<b>20 980</b>
z tego województwo:					
dolnośląskie	2 697	2 686	2 459	2 388	2 230
kujawsko-pomorskie	1 294	1 228	1 011	1 112	855
lubelskie	1 450	1 369	1 037	1 349	1 168
lubuskie	739	818	833	848	786
łódzkie	1 935	1 785	1 389	1 459	1 399
małopolskie	1 998	1 749	1 777	1 594	1 553
mazowieckie	3 061	3 042	2 794	2 545	2 194
opolskie	763	661	595	596	575
podkarpackie	1 122	909	910	1 049	838
podlaskie	819	742	678	735	665
pomorskie	1 553	1 660	1 518	1 307	1 153
śląskie	3 404	2 957	2 756	2 825	2 694
świętokrzyskie	844	645	586	640	652
warmińsko-mazurskie	1 354	1 320	1 052	1 065	1 041
wielkopolskie	2 499	2 238	2 028	2 107	1 863
zachodniopomorskie	1 422	1 142	1 334	1 187	1 309
Zagranica	3	2	1	1	5

**MAPA 5. WSPÓŁCZYNNIK NIELETNICH W WOJEWÓDZTWACH W 2012 R. – LICZBA NIELETNICH NA 100 TYS. MIESZKAŃCÓW (WEDŁUG MIEJSCA ZAMIESZKANIA NIELETNIEGO)**



**TABL. 20. EWIDENCJA SPRAW DOTYCZĄCYCH PRÓSB O UŁASKAWIENIE (I INSTANCJA)**

Wnioski	2009		2010		2011		2012		2013	
	Sądy rejonowe	Sądy okręgowe	Sądy rejonowe	Sądy okręgowe	Sądy rejonowe	Sądy okręgowe	Sądy rejonowe	Sądy okręgowe	Sądy rejonowe	Sądy okręgowe
Pozostało z okresu ubiegłego	1 051	112	836	104	1 063	143	954	118	818	125
Wpłynęło	5 468	748	5 454	833	5 566	850	5 326	825	5 065	781
Załatwiono	5 637	759	5 223	794	5 664	875	5 457	818	5 104	801
z tego:										
pozostawiono bez rozpoznania (art. 566 kpk)	610	76	514	80	495	83	530	89	455	79
pozostawiono bez dalszego biegu (art. 564 § 1 i 3 kpk)	2 863	159	2 684	172	2 974	167	2 811	173	2 584	174
przesłano akta Prokuratorowi Generaln. (art. 564 § 1 i 3 kpk)	213	6	187	7	179	8	146	14	142	10
przekazano sądowni II instancji (art. 564 § 2 kpk)	1 174	387	1 032	386	1 178	535	972	472	895	437
załatwiono w inny sposób	777	131	806	149	838	82	998	70	1 028	101

### **III. Pion cywilny**



## II. Pion cywilny

W sądach powszechnych sprawy cywilne prowadzone są głównie na podstawie przepisów ustaw: z dnia 23 kwietnia 1964 r. *Kodeks cywilny* (Dz. U. Nr 16, poz. 93 z późn. zm.) oraz z dnia 17 listopada 1964 r. *Kodeks postępowania cywilnego* (Dz. U. Nr 43, poz. 296 z późn. zm.).

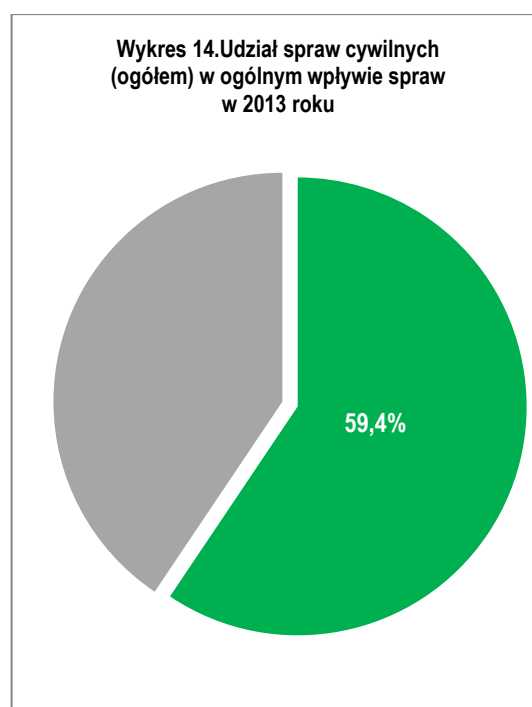
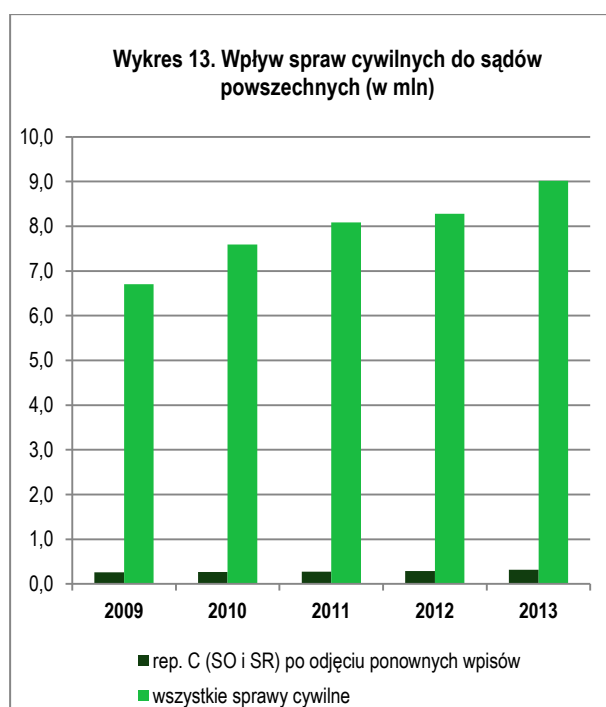
W sądach rejonowych sprawy podlegające rozpoznaniu w procesie ewidencjonuje się w repertorium C. W repertorium Nc wykazywane są sprawy podlegające rozpoznaniu w postępowaniu nakazowym i upominawczym, w repertorium Ns - sprawy cywilne podlegających rozpoznaniu w postępowaniu nieprocesowym, a w repertorium Co – inne sprawy. Dla spraw cywilnej pomocy sądowej prowadzi się wykaz Cps. W sądach okręgowych poza repertoriami dla spraw pierwszoinstancyjnych (C, Nc, Ns, Co) prowadzi się repertoria dla spraw odwoławczych: Ca – dla apelacji i Cz – dla zażaleń.

W wydziałach cywilnych sądów rejonowych i okręgowych, do których wpływają sprawy z zakresu przepisów prawa geologicznego i górniczego dla rejestracji tych spraw prowadzi się repertorium CG-G. Ponadto w sądzie rejonowym i sądzie okręgowym prowadzi się wykaz skarg WSC - wykaz skarg kasacyjnych i skarg o stwierdzenie niezgodności z prawem prawomocnego orzeczenia.

W sądach apelacyjnych sprawy odwoławcze rejestrowane są w repertoriach: ACa - dla spraw cywilnych i gospodarczych apelacyjnych, ACz – dla spraw zażaleniowych i ACo - dla innych spraw rozpoznawanych według przepisów o procesie. W sądach okręgowych i apelacyjnych prowadzi się sprawy dot. skarg na postępowanie sądowe - wykaz S.

Do spraw cywilnych zalicza się również sprawy wieczystoksięgowe ewidencjonowane w wydziałach ksiąg wieczystych w sądach rejonowych – repertorium Kw i Zd.

W ogólnej liczbie spraw cywilnych zawarte są liczby spraw cywilnych Elektronicznego Postępowania Upominawczego (EPU) rozpatrywane przez e-sąd w Sądzie Rejonowym Lublin-Zachód.





TABL. 21. EWIDENCJA SPRAW CYWILNYCH

Sprawy	2009				2010				2011				2012				2013			
	Sprawy				Sprawy				Sprawy				Sprawy				Sprawy			
	do załatwienia		załatwione		do załatwienia		załatwione		do załatwienia		załatwione		do załatwienia		załatwione		do załatwienia		załatwione	
	ogółem	w tym wpływ spraw	ogółem	w tym uwzgl. w całości lub w części	ogółem	w tym wpływ spraw	ogółem	w tym uwzgl. w całości lub w części	ogółem	w tym wpływ spraw	ogółem	w tym uwzgl. w całości lub w części	ogółem	w tym wpływ spraw	ogółem	w tym uwzgl. w całości lub w części	ogółem	w tym wpływ spraw	ogółem	w tym uwzgl. w całości lub w części
<b>RAZEM – sprawy cywilne</b>	7 743 843	6 701 686	6 813 687	-	8 522 158	7 591 387	7 606 355	-	9 001 665	8 085 791	7 919 920	-	9 359 747	8 277 470	8 380 921	-	9 992 729	9 013 781	8 601 033	-
<b>Sądy Rejonowe - ogółem</b>	7 346 097	6 395 282	6 511 021	5 647 469	8 112 723	7 277 033	7 294 922	6 477 504	8 579 223	7 761 352	7 602 320	6 709 737	8 908 697	7 931 264	8 049 841	6 993 103	9 509 074	8 650 106	8 248 964	6 803 796
w tym:																				
<u>Sprawy procesowe:</u>	242 356	166 614	155 677	62 761	267 302	180 614	168 627	69 814	288 476	189 789	179 645	77 375	1 573 810	485 769	391 306	130 485	820 957	617 618	516 895	164 928
w tym:																				
Opróżnienie lokalu mieszkalnego	46 713	31 813	31 530	20 764	49 696	34 510	32 863	22 195	51 325	34 494	34 792	24 644	50 611	34 077	34 052	23 237	47 365	30 794	30 411	21 606
Opróżnienie lokalu użytkowego	939	648	542	280	1 089	691	698	373	1 123	729	726	423	1 136	736	784	451	1 077	726	723	395
Odszkodowania z tytułu wypadków komunikacyjnych	11 551	6 465	6 191	3 494	13 227	7 864	6 522	3 689	19 032	12 327	9 117	5 162	26 992	17 077	14 040	7 722	32 153	19 204	15 991	9 403
Odszkodowania za szkody wyrządzone przez służbę zdrowia. Sprawy przeciwko:																				
samodziel. publicznemu zakładowi opieki zdrowotnej	472	196	220	44	434	182	209	45	399	174	168	37	402	171	200	39	363	161	140	28
Skarbowi Państwa lub jednost. samorz. teryt., w związku ze szkodą zaistniałą w niesamodzielnym publ. zakł. służby zdrowia -w tym także przed 1.1.1999r.	72	32	39	13	57	24	31	13	63	37	24	8	64	25	36	10	50	22	22	4
Niepubl. (prywatnym i spółdzielczym) zakł. służby zdrowia (bez względu na ich formę org.)	37	19	21	3	39	23	16	4	61	38	27	6	63	29	28	3	69	34	25	5

TABL. 21. EWIDENCJA SPRAW CYWILNYCH (CD.)

Sprawy	2009				2010				2011				2012				2013			
	Sprawy				Sprawy				Sprawy				Sprawy				Sprawy			
	do załatwienia		załatwione		do załatwienia		załatwione		do załatwienia		załatwione		do załatwienia		załatwione		do załatwienia		załatwione	
	ogółem	w tym wpływ spraw	ogółem	w tym uwzgl. w całości lub w części	ogółem	w tym wpływ spraw	ogółem	w tym uwzgl. w całości lub w części	ogółem	w tym wpływ spraw	ogółem	w tym uwzgl. w całości lub w części	ogółem	w tym wpływ spraw	ogółem	w tym uwzgl. w całości lub w części	ogółem	w tym wpływ spraw	ogółem	w tym uwzgl. w całości lub w części
Odszkodowania z tytułu odpowiedzialności Skarbu Państwa za szkody wyrządzone przez funkcjonariuszy:																				
podległych Ministrowi Sprawiedliwości – zakładów karnych	3 103	2 356	1 642	23	4 089	2 628	2 499	71	3 765	2 184	2 262	104	3 763	2 260	2 294	104	3 877	2 406	2 164	60
podległych Ministrowi Sprawiedliwości – innych	496	306	291	17	604	399	353	21	701	449	418	17	773	490	501	22	812	540	468	23
innych resortów	312	189	195	21	291	174	182	14	295	186	194	15	228	127	142	14	278	192	168	9
Odszk. z tytułu odpowiedz. Skarbu Państwa za szkody wyrządzone przez funk. samorządu terytorialnego – przy wykonywaniu zadań:																				
własnych (art. 420 <sup>1</sup> kc)	19	9	8	2	45	34	25	7	78	57	55	18	60	37	39	16	43	22	15	3
zleconych (art. 420 <sup>2</sup> kc)	4	2	3	1	2	1	2	-	15	15	7	5	13	5	11	6	6	4	3	1
Roszczenia z umowy darowizny	1 253	814	826	94	1 232	806	797	112	1 172	739	775	97	998	599	684	85	865	551	508	60
Roszczenia o zachówek	4 923	3 194	2 829	663	5 653	3 559	3 126	686	6 638	4 118	3 711	773	6 779	3 845	4 012	905	6 655	3 883	3 531	881
Odszkodowania za naruszenie dóbr osobistych na podstawie art. 448 kc:																				
zadośćuczynienie za doznaną krzywdę	5 531	3 615	3 033	954	6 780	4 283	3 516	1 114	9 458	6 198	4 780	1 570	12 068	7 370	6 452	2 188	13 378	7 770	6 656	2 580
na cel społeczny	942	792	753	433	1 112	923	828	529	1 211	929	921	581	1 059	770	803	486	890	634	576	335



TABL. 21. EWIDENCJA SPRAW CYWILNYCH (CD.)

Sprawy	2009				2010				2011				2012				2013			
	Sprawy				Sprawy				Sprawy				Sprawy				Sprawy			
	do załatwienia		załatwione		do załatwienia		załatwione		do załatwienia		załatwione		do załatwienia		załatwione		do załatwienia		załatwione	
	ogółem	w tym wpływ spraw	ogółem	w tym uwzgl. w całości lub w części	ogółem	w tym wpływ spraw	ogółem	w tym uwzgl. w całości lub w części	ogółem	w tym wpływ spraw	ogółem	w tym uwzgl. w całości lub w części	ogółem	w tym wpływ spraw	ogółem	w tym uwzgl. w całości lub w części	ogółem	w tym wpływ spraw	ogółem	w tym uwzgl. w całości lub w części
Sprawy o naprawienie szkód w budynkach i lokalach	236	87	155	44	188	107	79	13	220	112	108	25	211	98	112	22	215	116	84	27
<u>Sprawy nieprocesowe</u>	530 948	421 806	416 257	319 413	556 700	441 985	430 488	321 487	601 514	475 294	465 905	346 258	616 164	480 554	491 484	386 710	602 943	478 262	453 475	360 307
w tym:																				
Stwierdzenie nabycia spadku:																				
rolne	26 072	21 284	22 073	19 504	21 151	17 152	17 879	15 804	18 407	15 139	15 397	13 816	16 507	13 497	14 332	11 990	14 653	12 477	11 604	10 278
inne	233 677	187 957	189 377	161 931	205 734	161 375	161 544	136 296	205 544	160 781	157 350	132 063	201 228	153 067	154 601	126 488	200 965	154 442	143 616	119 888
Uznanie za zmarłego	1 419	896	776	419	1 360	717	845	432	1 230	715	717	394	1 171	658	716	390	1 087	632	622	316
Przyznanie kompensaty (Ustawa z dn. 7 lipca 2005 r. o państwowej kompensacie przysługującej ofiarom niektórych przestępstw)	214	164	135	29	240	161	175	43	196	131	142	37	207	153	135	45	191	119	131	52
<u>Sprawy nakazowe i upominawcze</u>	1 390 148	1 314 252	1 348 527	1 184 680	1 999 489	1 957 860	1 898 617	1 784 888	2 678 889	2 578 016	2 295 465	2 186 518	3 233 367	2 849 929	3 020 003	2 823 310	3 683 841	3 470 476	3 276 265	2 761 271
w tym:																				
Odszkodowania z tytułu wypadków komunikacyjnych	4 033	3 753	3 628	2 949	4 198	3 793	3 791	3 097	6 955	6 547	6 521	5 329	6 989	6 555	5 945	2 850	8 745	7 706	7 843	6 167

TABL. 21. EWIDENCJA SPRAW CYWILNYCH (CD.)

Sprawy	2009				2010				2011				2012				2013			
	Sprawy				Sprawy				Sprawy				Sprawy				Sprawy			
	do załatwienia		załatwione		do załatwienia		załatwione		do załatwienia		załatwione		do załatwienia		załatwione		do załatwienia		załatwione	
	ogółem	w tym wpływ spraw	ogółem	w tym uwzgl. w całości lub w części	ogółem	w tym wpływ spraw	ogółem	w tym uwzgl. w całości lub w części	ogółem	w tym wpływ spraw	ogółem	w tym uwzgl. w całości lub w części	ogółem	w tym wpływ spraw	ogółem	w tym uwzgl. w całości lub w części	ogółem	w tym wpływ spraw	ogółem	w tym uwzgl. w całości lub w części
<i>Sprawy ogólne</i>	1 076 710	983 239	949 822	768 283	1 565 623	1 438 733	1 397 820	1 164 658	1 341 664	1 173 851	1 200 390	960 253	1 038 866	897 591	884 671	615 983	998 850	844 605	809 013	525 608
w tym:																				
O nadanie klauzuli wykonalności, z wyłączeniem spraw dotyczących bankowych i europejskich tytułów egzekucyjnych	79 137	74 156	73 066	52 743	116 515	110 470	106 180	83 513	88 247	77 904	79 138	65 702	102 478	93 369	91 371	76 261	166 334	155 191	150 376	128 096
O nadanie klauzuli wykonalności bankowym tytułom egzekucyjnym	725 202	707 558	681 279	636 450	1 132 684	1 088 759	1 068 772	993 165	869 280	805 367	848 357	789 083	488 222	467 303	469 596	430 574	343 572	324 889	327 679	295 510
O nadanie klauzuli wykonalności europejskim tytułom egzekucyjnym (art. 1153 <sup>1</sup> kpc)	346	310	288	169	396	348	329	217	448	381	397	283	397	346	338	249	487	428	409	283
O nadanie klauzuli wykonalności europejskim nakazom zapłaty (art. 1153 <sup>4</sup> kpc)	•	•	•	•	•	•	•	•	10	10	5	3	26	21	23	17	27	24	22	15
<b>Sądy Okręgowe - ogółem</b>	<b>367 066</b>	<b>278 577</b>	<b>275 180</b>	<b>-</b>	<b>376 578</b>	<b>284 691</b>	<b>282 135</b>	<b>-</b>	<b>386 496</b>	<b>292 053</b>	<b>285 515</b>	<b>-</b>	<b>410 796</b>	<b>309 813</b>	<b>296 108</b>	<b>-</b>	<b>438 397</b>	<b>323 698</b>	<b>313 994</b>	<b>-</b>
<b>SO I instancja</b>	<b>256 594</b>	<b>176 477</b>	<b>175 275</b>	<b>109 935</b>	<b>258 273</b>	<b>176 953</b>	<b>175 003</b>	<b>110 256</b>	<b>262 534</b>	<b>179 264</b>	<b>175 727</b>	<b>109 768</b>	<b>274 098</b>	<b>187 289</b>	<b>178 848</b>	<b>110 633</b>	<b>288 829</b>	<b>193 569</b>	<b>188 352</b>	<b>116 513</b>
w tym:																				
<i>Sprawy procesowe:</i>	207 149	134 659	133 573	80 180	205 137	131 560	129 850	78 269	209 219	133 932	130 443	78 005	216 352	137 574	131 294	79 245	227 627	142 549	136 837	80 715
w tym:																				
O rozwód	137 583	93 828	95 753	69 735	133 255	91 377	91 790	67 800	133 172	91 616	90 484	66 657	133 719	90 933	89 217	66 878	135 635	90 885	88 787	67 133
O separację	10 356	6 313	6 759	3 808	9 431	5 881	5 899	3 370	8 957	5 516	5 591	3 234	8 347	5 078	5 260	3 018	7 356	4 517	4 535	2 643

**TABL. 21. EWIDENCJA SPRAW CYWILNYCH (CD.)**

Sprawy	2009				2010				2011				2012				2013			
	Sprawy				Sprawy				Sprawy				Sprawy				Sprawy			
	do załatwienia		załatwione		do załatwienia		załatwione		do załatwienia		załatwione		do załatwienia		załatwione		do załatwienia		załatwione	
	ogółem	w tym wpływ spraw	ogółem	w tym uwzgl. w całości lub w części	ogółem	w tym wpływ spraw	ogółem	w tym uwzgl. w całości lub w części	ogółem	w tym wpływ spraw	ogółem	w tym uwzgl. w całości lub w części	ogółem	w tym wpływ spraw	ogółem	w tym uwzgl. w całości lub w części	ogółem	w tym wpływ spraw	ogółem	w tym uwzgl. w całości lub w części
Unieważnienie małżeństwa	339	199	192	40	325	178	188	39	304	167	183	34	260	139	141	30	256	137	142	34
Opróżnienie lokalu mieszkalnego	55	33	35	-	76	56	43	3	77	44	46	5	61	29	38	7	50	27	30	6
Opróżnienie lokalu użytkowego	14	6	6	-	18	10	9	1	19	10	14	2	16	11	10	2	19	13	13	4
Odszkodowania z tytułu wypadków komunikacyjnych	3 463	1 708	1 263	768	4 158	1 959	1 499	898	5 437	2 778	2 028	1 133	7 286	3 877	2 703	1 552	8 670	4 104	3 597	2 213
Odszkodowania za szkody wyrządzone przez służbę zdrowia. Sprawy przeciwko:																				
samodzielnemu publicznemu zakładowi opieki zdrowotnej	1 301	460	416	120	1 366	481	391	100	1 479	504	458	122	1 650	629	457	132	1 829	640	497	124
Skarbowi Państwa lub jednost. sam. teryt., w związku ze szkodą zaistniałą w niesamodzielnym publ. zakładzie służby zdrowia -w tym także przed 1.1.1999r.	129	30	50	15	126	47	46	13	134	54	46	9	132	44	35	9	139	40	55	15
niepublicznym (prywatnym i spółdzielczym) zakładom służby zdrowia (bez względu na ich formę organizacyjną)	116	34	36	12	137	57	47	12	145	55	46	9	172	73	45	7	219	93	60	14
Odszkodowania z tytułu odpowiedzialności Skarbu Państwa za szkody wyrządzone przez funkcjonariuszy:																				

**TABL. 21. EWIDENCJA SPRAW CYWILNYCH (CD.)**

Sprawy	2009				2010				2011				2012				2013			
	Sprawy				Sprawy				Sprawy				Sprawy				Sprawy			
	do załatwienia		załatwione		do załatwienia		załatwione		do załatwienia		załatwione		do załatwienia		załatwione		do załatwienia		załatwione	
	ogółem	w tym wpływ spraw	ogółem	w tym uwzgl. w całości lub w części	ogółem	w tym wpływ spraw	ogółem	w tym uwzgl. w całości lub w części	ogółem	w tym wpływ spraw	ogółem	w tym uwzgl. w całości lub w części	ogółem	w tym wpływ spraw	ogółem	w tym uwzgl. w całości lub w części	ogółem	w tym wpływ spraw	ogółem	w tym uwzgl. w całości lub w części
podległych Ministrowi Sprawiedliwości – zakładów karnych	3 615	2 772	1 837	58	4 017	2 839	2 910	100	3 792	2 085	2 307	138	3 493	2 008	2 100	114	3 248	1 842	1 933	76
podległych Ministrowi Sprawiedliwości – innych	1 038	632	557	12	1 055	574	676	20	1 238	859	635	14	1 453	850	799	20	1 161	510	652	27
innych resortów	561	270	310	35	463	212	228	27	480	245	240	35	479	239	240	26	427	189	185	32
Ochrona dóbr osobistych	4 490	2 702	2 458	383	4 985	2 953	2 762	463	5 221	2 998	2 854	415	5 373	3 005	2 918	441	9 030	6 593	6 425	435
Ochrona praw autorskich	611	369	325	104	582	296	298	94	735	451	406	120	849	521	481	174	784	416	445	164
Roszczenia z ustawy z dnia 30 czerwca 2000 r. - Prawo własności przemysłowej (Dz. U. z 2003 r. Nr 119, poz. 1117, z późn. zm.)	87	40	34	12	111	58	47	8	106	42	48	7	84	26	34	9	72	23	33	5
Odszkodow. z tytułu odpowiedzialn. Skarbu Państwa za szkody wyrządzone przez funk. sam. teryt. – przy wykonywaniu zadań:																				
własnych (art. 420 <sup>1</sup> kc)	26	10	6	2	32	12	17	5	34	19	19	2	38	23	15	2	42	18	18	6
zleconych (art. 420 <sup>2</sup> kc)	2	1	2	1	2	2	1	-	8	7	4	-	7	3	2	-	11	6	5	1
Roszczenia z umowy darowizny	854	534	472	56	884	502	463	64	905	485	500	59	833	428	464	52	711	345	398	40
Roszczenia o zachówek	1 403	757	555	141	1 704	856	687	166	2 052	1 035	882	212	2 167	997	899	270	2 181	910	933	283
Odszkodowania za naruszenie dóbr osobistych na podstawie art. 448 kc: zadośćuczynienie za doznaną krzywdę na cel społeczny	1 210	824	646	54	1 513	948	889	81	1 662	1 038	939	87	2 258	1 535	1 199	142	3 200	2 144	1 546	298
	31	26	15	2	29	13	18	-	49	37	23	-	99	73	49	5	130	84	75	15

TABL. 21. EWIDENCJA SPRAW CYWILNYCH (CD.)

Sprawy	2009				2010				2011				2012				2013			
	Sprawy				Sprawy				Sprawy				Sprawy				Sprawy			
	do załatwienia		załatwione		do załatwienia		załatwione		do załatwienia		załatwione		do załatwienia		załatwione		do załatwienia		załatwione	
	ogółem	w tym wpływ spraw	ogółem	w tym uwzgl. w całości lub w części	ogółem	w tym wpływ spraw	ogółem	w tym uwzgl. w całości lub w części	ogółem	w tym wpływ spraw	ogółem	w tym uwzgl. w całości lub w części	ogółem	w tym wpływ spraw	ogółem	w tym uwzgl. w całości lub w części	ogółem	w tym wpływ spraw	ogółem	w tym uwzgl. w całości lub w części
O uchylenie wyroku sądu polubownego	11	4	8	1	6	3	1	-	24	19	12	-	35	23	22	5	25	12	16	3
Sprawy o napraw. szkód w budynkach i lokalach	207	113	126	78	203	122	116	68	234	147	119	66	302	187	185	77	281	164	96	58
<i>Sprawy nieprocesowe</i>	17 250	12 835	12 823	7 891	19 321	14 894	14 446	8 618	19 183	14 308	14 263	8 625	20 422	15 502	14 918	9 380	21 098	15 594	15 190	9 636
w tym:																				
O separację na podstawie zgodnego żądania małżonków	725	631	602	468	769	646	664	514	780	675	668	501	800	688	678	521	836	714	717	543
Ubezłasnowolnienie	14 645	10 725	10 720	6 963	15 225	11 293	10 986	7 336	15 920	11 681	11 598	7 521	17 305	12 983	12 420	8 220	17 883	12 999	12 684	8 494
Zniesienie separacji	443	368	379	279	482	417	434	339	439	391	379	307	454	394	391	327	447	384	383	321
O uchylenie ubezłasnowolnienia	•	•	•	•	•	•	•	•	568	561	340	72	796	568	517	126	873	593	546	128
<i>Sprawy nakazowe i upominawcze</i>	9 008	8 526	8 256	6 057	10 383	9 631	9 725	7 574	10 983	10 325	10 241	7 762	13 161	12 419	10 760	5 728	15 946	13 553	14 720	10 628
w tym:																				
Odszkodowania z tytułu wypadków komunikacyjnych	61	56	54	25	81	74	71	43	131	121	117	64	133	119	113	54	178	158	168	40
<i>Sprawy ogólne</i>	14 640	12 513	12 713	8 683	14 274	12 347	12 365	8 335	14 103	12 194	12 206	7 994	14 800	12 903	13 014	8 264	14 896	13 112	13 101	7 928
w tym:																				
O nadanie klauzuli wykonalności, z wył. spraw dot. bank. i europejskich tytułów egzekuc.	2 684	2 385	2 346	1 552	2 709	2 370	2 405	1 662	2 139	1 835	1 910	1 308	1 879	1 671	1 665	1 055	2 109	1 894	1 883	1 222
O zwolnienie od kosztów sądowych i/lub ustanowienie radcy prawnego, adwokata	400	372	350	196	549	499	486	301	1 094	1 030	951	426	1 252	1 109	1 098	578	1 602	1 449	1 460	668

TABL. 21. EWIDENCJA SPRAW CYWILNYCH (CD.)

Sprawy	2009				2010				2011				2012				2013			
	Sprawy				Sprawy				Sprawy				Sprawy				Sprawy			
	do załatwienia		załatwione		do załatwienia		załatwione		do załatwienia		załatwione		do załatwienia		załatwione		do załatwienia		załatwione	
	ogółem	w tym wpływ spraw	ogółem	w tym oddalono	ogółem	w tym wpływ spraw	ogółem	w tym oddalono	ogółem	w tym wpływ spraw	ogółem	w tym oddalono	ogółem	w tym wpływ spraw	ogółem	w tym oddalono	ogółem	w tym wpływ spraw	ogółem	w tym oddalono
<b>SO II instancja</b>	<b>110 472</b>	<b>102 100</b>	<b>99 905</b>	<b>63 461</b>	<b>118 305</b>	<b>107 738</b>	<b>107 132</b>	<b>68 218</b>	<b>123 962</b>	<b>112 789</b>	<b>109 788</b>	<b>68 610</b>	<b>136 698</b>	<b>122 524</b>	<b>117 260</b>	<b>74 444</b>	<b>131 568</b>	<b>130 129</b>	<b>125 642</b>	<b>77 096</b>
w tym:																				
<i>Sprawy procesowe:</i>	27 595	24 629	23 898	16 165	30 234	26 535	26 205	18 172	30 201	26 172	24 969	16 679	34 477	29 204	26 569	18 108	36 610	30114	28 701	18 669
w tym:																				
Opróżnienie lokalu mieszkalnego	2 268	1 936	1 876	1 243	2 423	2 028	1 978	1 287	2 595	2 150	2 041	1 322	2 662	2 109	1 906	1 223	2 834	2 078	1 983	1 214
Opróżnienie lokalu użytkowego	71	61	62	44	72	63	59	40	78	65	61	41	89	72	67	45	85	63	56	33
Odszkodowania z tytułu wypadków komunikacyjnych	1 181	1 045	1 052	640	1 133	1 008	973	563	1 565	1 405	1 243	726	2 318	1 996	1 714	1 122	3 087	2 483	2 332	1 385
Odszkodowania za szkody wyrządzone przez służbę zdrowia. Sprawy przeciwko:																				
samodzielnemu (posiadającemu osobowość prawną) publicznemu zakładowi opieki zdrowotnej	67	60	57	41	74	64	66	43	49	41	39	24	65	56	49	23	45	29	33	22
Skarbowi Państwa lub jednostkom samorządu terytorialnego, w związku ze szkodą zaistniałą w niesamodzielnym publicznym zakładzie służby zdrowia -w tym także przed 1.1.1999r.	8	7	7	4	8	7	8	6	8	8	3	1	16	11	11	8	9	4	8	7

**TABL. 21. EWIDENCJA SPRAW CYWILNYCH (CD.)**

Sprawy	2009				2010				2011				2012				2013			
	Sprawy				Sprawy				Sprawy				Sprawy				Sprawy			
	do załatwienia		załatwione		do załatwienia		załatwione		do załatwienia		załatwione		do załatwienia		załatwione		do załatwienia		załatwione	
	ogółem	w tym wpływ spraw	ogółem	w tym oddalono	ogółem	w tym wpływ spraw	ogółem	w tym oddalono	ogółem	w tym wpływ spraw	ogółem	w tym oddalono	ogółem	w tym wpływ spraw	ogółem	w tym oddalono	ogółem	w tym wpływ spraw	ogółem	w tym oddalono
niepublicznym (prywatnym i spółdzielczym) zakładom służby zdrowia (bez względu na ich formę organizacyjną)	5	4	5	3	2	2	2	1	3	3	2	2	7	6	6	5	6	5	5	2
Odszkod. z tytułu odpowiedz. Skarbu Państwa za szkody wyrządzone przez funkcjonariuszy:																				
podległych Ministrowi Sprawiedliwości – zakładów karnych	113	107	97	67	243	227	212	154	341	310	279	219	371	309	294	219	315	238	236	192
podległych Ministrowi Sprawiedliwości – innych	55	51	44	37	58	47	53	37	59	54	53	44	78	72	63	45	116	101	87	64
innych resortów	22	18	19	14	29	26	27	22	43	41	32	23	45	34	39	31	30	24	23	19
Odszkodowania z tytułu odpowiedzialności Skarbu Państwa za szkody wyrządzone przez funkcjonariuszy samorządu terytorialnego – przy wykonywaniu zadań:																				
własnych (art. 420 <sup>1</sup> kc)	1	1	1	1	2	2	1	1	8	7	7	7	7	6	4	2	9	6	9	6
zleconych (art. 420 <sup>2</sup> kc)	3	3	3	2	1	1	1	1	1	1	-	-	1	-	1	1	1	1	1	1
Roszczenia z umowy darowizny	130	109	118	94	123	112	109	79	121	107	102	88	117	98	95	71	114	92	86	67
Roszczenia o zachówek	233	217	198	112	283	249	239	121	348	304	271	148	423	344	320	187	530	427	398	224
Odszkodowania za naruszenie dóbr osobistych na podstawie art. 448 kc:																				

TABL. 21. EWIDENCJA SPRAW CYWILNYCH (CD.)

Sprawy	2009				2010				2011				2012				2013			
	Sprawy				Sprawy				Sprawy				Sprawy				Sprawy			
	do załatwienia		załatwione		do załatwienia		załatwione		do załatwienia		załatwione		do załatwienia		załatwione		do załatwienia		załatwione	
	ogółem	w tym wpływ spraw	ogółem	w tym oddalono	ogółem	w tym wpływ spraw	ogółem	w tym oddalono	ogółem	w tym wpływ spraw	ogółem	w tym oddalono	ogółem	w tym wpływ spraw	ogółem	w tym oddalono	ogółem	w tym wpływ spraw	ogółem	w tym oddalono
zadośćuczynienie za doznaną krzywdę	416	384	357	233	469	411	395	256	574	500	486	320	1 006	919	784	533	1 306	1 084	972	648
na cel społeczny	8	5	8	5	12	12	12	7	13	13	13	10	14	14	11	8	10	7	6	5
Sprawy o naprawienie szkód w budynkach i lokalach	27	26	25	18	14	12	12	8	9	7	9	5	22	22	20	14	15	13	8	7
<u>Sprawy procesowe rodzinne</u>	9 563	8 744	8 430	5 802	10 459	9 324	9 313	6 393	10 585	9 439	9 186	6 372	11 026	9 627	9 282	6 426	11 651	9 907	9 597	6 580
w tym:																				
Ustalenie ojcostwa i roszczenia z tym związane	345	312	296	180	425	376	371	216	411	357	350	207	453	392	379	225	477	403	391	238
Alimenty (orzeczone)	8 509	7 806	7 556	5 254	9 231	8 268	8 247	5 761	3 808	3 113	3 266	2 173	3 465	2 923	2 848	1 855	3 740	3 123	3 047	2 013
Rozwiązanie przysposobienia	•	•	•	•	•	•	•	•	19	19	13	10	16	10	14	9	22	20	19	15
<u>Sprawy nieprocesowe</u>	10 546	9 030	8 857	5 173	10 845	9 154	8 948	5 211	11 729	9 832	9 560	5 511	12 591	10 463	9 536	5 616	14 142	11 087	10 502	5 903
w tym:																				
Stwierdzenie nabycia spadku:																				
rolne	267	226	237	129	260	233	227	133	240	207	200	111	215	175	162	86	237	184	173	98
inne	1 248	1 062	1 005	614	1 343	1 100	1 074	651	1 369	1 099	1 083	660	1 412	1 119	1 026	617	1 468	1 082	1 003	586
Uznanie za zmarłego	15	13	10	6	19	14	18	10	12	11	11	6	15	14	10	6	20	15	13	7
Przyznanie kompensaty (Ustawa z dn. 7 lipca 2005 r. o państwowej kompensacie przysługującej ofiarom niektórych przestępstw)	8	8	8	7	8	8	8	7	6	6	6	4	6	6	5	4	4	3	4	3



TABL. 21. EWIDENCJA SPRAW CYWILNYCH (CD.)

Sprawy	2009				2010				2011				2012				2013			
	Sprawy				Sprawy				Sprawy				Sprawy				Sprawy			
	do załatwienia		załatwione		do załatwienia		załatwione		do załatwienia		załatwione		do załatwienia		załatwione		do załatwienia		załatwione	
	ogółem	w tym wpływ spraw	ogółem	w tym oddalono	ogółem	w tym wpływ spraw	ogółem	w tym oddalono	ogółem	w tym wpływ spraw	ogółem	w tym oddalono	ogółem	w tym wpływ spraw	ogółem	w tym oddalono	ogółem	w tym wpływ spraw	ogółem	w tym oddalono
<i>Sprawy nieprocesowe rodzinne</i>	1 137	990	990	643	1 239	1 097	1 086	691	1 136	983	939	590	1 207	1 010	1 000	654	1 260	1 053	1 002	612
w tym:																				
Ustanowienie opieki nad osobą dorosłą	55	46	51	32	48	46	43	31	41	36	39	28	48	46	40	30	64	56	53	29
Zastosowanie obowiązku poddania się leczeniu odwykowemu	•	•	•	•	•	•	•	•	233	226	196	119	244	207	202	112	258	216	212	111
Zmiana postanowienia w przedmiocie władzy rodzicielskiej	•	•	•	•	•	•	•	•	348	338	293	213	421	368	329	197	473	381	361	229
<b>Sądy Apelacyjne - ogółem</b>	<b>30 680</b>	<b>27 827</b>	<b>27 486</b>	<b>16 296</b>	<b>32 857</b>	<b>29 663</b>	<b>29 298</b>	<b>17 081</b>	<b>35 946</b>	<b>32 386</b>	<b>32 085</b>	<b>18 770</b>	<b>40 254</b>	<b>36 393</b>	<b>34 972</b>	<b>20 118</b>	<b>45 258</b>	<b>39 977</b>	<b>38 075</b>	<b>21 846</b>
w tym:																				
<i>Sprawy procesowe:</i>	12 689	10 549	10 323	6 335	13 382	11 016	10 731	6 585	14 436	11 784	11 504	6 991	16 147	13 215	12 442	7 629	17 771	14 066	12 768	7 768
w tym:																				
O rozwód	3 831	3 379	3 231	2 088	4 155	3 555	3 552	2 317	4 318	3 714	3 652	2 338	4 778	4 112	3 897	2 521	5 004	4 123	3 755	2 376
O separację	146	128	121	89	138	113	120	79	130	112	114	56	136	120	113	61	140	117	106	68
Unieważnienie małżeństwa	19	15	19	14	8	8	5	2	14	11	10	7	17	13	13	10	17	13	12	5
Opróżnienie lokalu mieszkalnego	•	•	•	•	•	•	•	•	5	5	5	5	8	8	3	3	9	4	8	6
Opróżnienie lokalu użytkowego	8	6	8	6	5	5	5	3	2	2	1	-	1	-	1	1	3	3	2	1
Odszkodowania z tytułu wypadków komunikacyjnych	590	511	483	215	681	574	556	223	899	774	721	327	1 248	1 070	919	402	1 805	1 476	1 300	645

TABL. 21. EWIDENCJA SPRAW CYWILNYCH (CD.)

Sprawy	2009				2010				2011				2012				2013			
	Sprawy				Sprawy				Sprawy				Sprawy				Sprawy			
	do załatwienia		załatwione		do załatwienia		załatwione		do załatwienia		załatwione		do załatwienia		załatwione		do załatwienia		załatwione	
	ogółem	w tym wpływ spraw	ogółem	w tym oddalono	ogółem	w tym wpływ spraw	ogółem	w tym oddalono	ogółem	w tym wpływ spraw	ogółem	w tym oddalono	ogółem	w tym wpływ spraw	ogółem	w tym oddalono	ogółem	w tym wpływ spraw	ogółem	w tym oddalono
Odszkodowania za szkody wyrządzone przez służbę zdrowia. Sprawy przeciwko:																				
samodzielnemu (posiadającemu osobowość prawną) publicznemu zakładowi opieki zdrowotnej	260	211	210	135	236	186	190	118	258	212	196	113	275	213	200	121	287	212	174	87
Skarbowi Państwa lub jednostkom samorządu terytorialnego, w związku ze szkodą zaistniałą w niesamodzielnym publicznym zakładzie służby zdrowia -w tym także przed 1.I.1999r.	11	9	10	4	25	24	23	11	24	22	18	7	31	25	23	11	40	32	26	15
niepublicznym (prywatnym i spółdzielczym) zakładom służby zdrowia (bez względu na ich formę organizacyjną)	6	4	4	1	15	13	8	5	12	5	11	7	16	15	11	3	25	20	15	7
Odszkodowania z tytułu odpowiedzialności Skarbu Państwa za szkody wyrządzone przez funkcjonariuszy:																				
podległych Ministrowi Sprawiedliwości – zakładów karnych	184	165	151	118	413	380	305	224	574	466	462	361	564	452	455	361	512	403	370	287
podległych Ministrowi Sprawiedliwości – innych	109	94	91	72	134	116	107	86	139	112	105	81	189	155	138	109	203	152	136	103
innych resortów	106	68	87	53	107	88	71	36	105	69	81	48	97	73	68	33	92	63	74	50

TABL. 21. EWIDENCJA SPRAW CYWILNYCH (CD.)

Sprawy	2009				2010				2011				2012				2013			
	Sprawy				Sprawy				Sprawy				Sprawy				Sprawy			
	do załatwienia		załatwione		do załatwienia		załatwione		do załatwienia		załatwione		do załatwienia		załatwione		do załatwienia		załatwione	
	ogółem	w tym wpływ spraw	ogółem	w tym oddalono	ogółem	w tym wpływ spraw	ogółem	w tym oddalono	ogółem	w tym wpływ spraw	ogółem	w tym oddalono	ogółem	w tym wpływ spraw	ogółem	w tym oddalono	ogółem	w tym wpływ spraw	ogółem	w tym oddalono
Ochrona dóbr osobistych	668	548	522	345	721	575	553	330	804	636	658	431	766	620	594	355	826	654	596	372
Ochrona praw autorskich	71	58	49	26	92	70	74	33	71	53	50	29	99	78	63	30	124	88	89	47
Roszczenia z ustawy z dnia 30 czerwca 2000 r. - Prawo własności przemysłowej (Dz. U. z 2003 r. Nr 119, poz. 1117, z późn. zm.)	37	31	31	19	12	10	11	5	9	8	9	6	8	8	6	2	12	10	10	4
Odszkod. z tytułu odpowied. Skarbu Państwa za szkody wyrządzone przez funk. samorządu terytorialnego – przy wykonywaniu zadań:																				
własnych (art. 420 <sup>1</sup> kc)	•	•	•	•	•	•	•	•	6	6	2	-	10	6	7	6	11	8	10	5
zleconych (art. 420 <sup>2</sup> kc)	•	•	•	•	•	•	•	•	-	-	-	-	1	1	1	1	2	2	-	-
Roszczenia z umowy darowizny	111	96	88	72	117	94	81	68	168	132	142	111	140	114	115	92	134	109	97	76
Roszczenia o zachówek	92	81	75	36	132	115	107	55	163	138	118	62	217	172	156	76	255	194	173	81
Odszkodowania za naruszenie dóbr osobistych na podstawie art. 448 kc:																				
zadośćuczynienie za doznaną krzywdę	119	104	103	67	164	148	122	95	199	157	153	108	286	240	216	156	412	342	289	194
na cel społeczny	3	2	3	3	-	-	-	-	7	7	4	4	10	7	7	5	7	4	5	4
O uchylenie wyroku sądu polubownego	•	•	•	•	•	•	•	•	1	1	1	1	5	5	3	3	10	8	8	6
Sprawy o naprawienie szkód w budynk. i lokalach	30	26	28	16	17	15	14	5	32	29	23	16	37	28	26	17	40	29	26	11

TABL. 21. EWIDENCJA SPRAW CYWILNYCH (DOK.)

Sprawy	2009				2010				2011				2012				2013			
	Sprawy				Sprawy				Sprawy				Sprawy				Sprawy			
	do załatwienia		załatwione		do załatwienia		załatwione		do załatwienia		załatwione		do załatwienia		załatwione		do załatwienia		załatwione	
	ogółem	w tym wpływ spraw	ogółem	w tym oddalono	ogółem	w tym wpływ spraw	ogółem	w tym oddalono	ogółem	w tym wpływ spraw	ogółem	w tym oddalono	ogółem	w tym wpływ spraw	ogółem	w tym oddalono	ogółem	w tym wpływ spraw	ogółem	w tym oddalono
<u>Sprawy nieprocesowe rodzinne</u>	131	113	109	65	148	126	121	82	170	143	138	90	187	155	151	114	216	180	172	121
w tym:																				
O separację na podstawie zgodnego żądania małżonków	-	-	-	-	1	1	1	1	-	-	-	-	-	-	-	-	2	2	-	-
Ubezwłasnowolnienie	129	111	108	65	145	124	118	80	156	129	129	81	141	114	114	81	169	142	135	92
Zniesienie separacji	-	-	-	-	-	-	-	-	-	-	-	-	-	-	-	-	2	2	2	-
O uchylenie ubezwłasnowolnienia	•	•	•	•	•	•	•	•	13	13	9	9	43	39	34	32	43	34	35	29

TABL. 22. EWIDENCJA SPRAW DOTYCZĄCYCH KSIĄG WIECZYSTYCH

Sprawy	2009				2010				2011				2012				2013			
	Sprawy				Sprawy				Sprawy				Sprawy				Sprawy			
	do załatwienia		załatwione		do załatwienia		załatwione		do załatwienia		załatwione		do załatwienia		załatwione		do załatwienia		załatwione	
	ogółem	w tym wpływ spraw	ogółem	w tym uwzględniono	ogółem	w tym wpływ spraw	ogółem	w tym uwzględniono	ogółem	w tym wpływ spraw	ogółem	w tym uwzględniono	ogółem	w tym wpływ spraw	ogółem	w tym uwzględniono	ogółem	w tym wpływ spraw	ogółem	w tym uwzględniono
<b>RAZEM</b>	3 973 731	3 407 469	3 524 753	3 266 950	3 586 998	3 137 452	3 299 519	3 089 543	3 485 325	3 197 808	3 281 452	3 084 013	3 399 323	3 194 947	3 240 327	3 022 349	3 373 797	3 214 776	3 170 137	2 976 458
z tego:																				
Dziennik ksiąg wieczystych	3 971 155	3 405 233	3 522 405	3 265 326	3 584 993	3 135 675	3 297 665	3 088 097	3 483 352	3 195 986	3 279 579	3 082 446	3 397 288	3 193 012	3 238 378	3 020 764	3 372 008	3 213 073	3 168 434	2 974 981
Dziennik zbioru dokument.	2 576	2 236	2 348	1 624	2 005	1 777	1 854	1 446	1 973	1 822	1 873	1 567	2 035	1 935	1 949	1 585	1 789	1 703	1 703	1 477

**TABL. 23. PRAWOMOCNIE ORZECZONE ROZWODY WEDŁUG MIEJSCA ZAMIESZKANIA POWODA**

Wyszczególnienie	2009		2010		2011		2012		2013	
	w liczbach bezwzględnych	na 1000 ludności <sup>1)</sup>	w liczbach bezwzględnych	na 1000 ludności <sup>1)</sup>	w liczbach bezwzględnych	na 1000 ludności <sup>1)</sup>	w liczbach bezwzględnych	na 1000 ludności <sup>1)</sup>	w liczbach bezwzględnych	na 1000 ludności <sup>1)</sup>
<b>Ogółem:</b>	<b>65 345</b>	<b>1,713</b>	<b>61 300</b>	<b>1,605</b>	<b>64 594</b>	<b>1,691</b>	<b>64 432</b>	<b>1,672</b>	<b>66 132</b>	<b>1,718</b>
z tego miasto	51 398	2,216	47 394	2,044	49 186	2,124	48 552	2,078	49 342	2,118
wieś	13 457	0,900	13 423	0,895	14 855	0,988	15 336	1,011	16 129	1,060

**TABL. 24. PRAWOMOCNIE ORZECZONE SEPARACJE WEDŁUG MIEJSCA ZAMIESZKANIA POWODA**

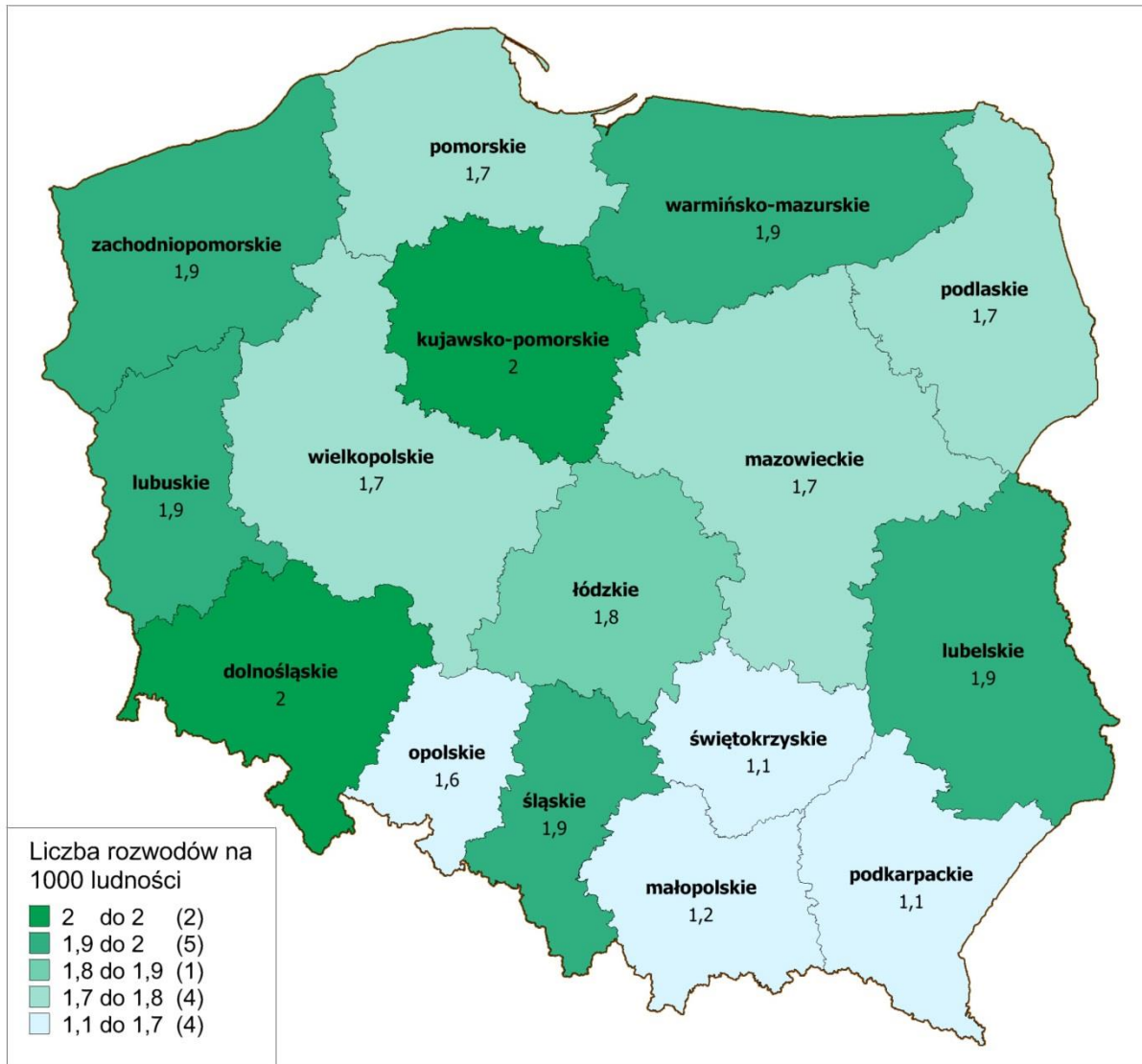
Wyszczególnienie	2009		2010		2011		2012		2013	
	w liczbach bezwzględnych	na 100 tys. ludności <sup>1)</sup>	w liczbach bezwzględnych	na 100 tys. ludności <sup>1)</sup>	w liczbach bezwzględnych	na 100 tys. ludności <sup>1)</sup>	w liczbach bezwzględnych	na 100 tys. ludności <sup>1)</sup>	w liczbach bezwzględnych	na 100 tys. ludności <sup>1)</sup>
<b>Ogółem:</b>	<b>3 233</b>	<b>8,474</b>	<b>2 789</b>	<b>7,304</b>	<b>2 843</b>	<b>7,443</b>	<b>2 515</b>	<b>6,527</b>	<b>2 216</b>	<b>5,755</b>
z tego miasto	2 288	9,863	1 984	8,556	2 058	8,887	1 801	7,710	1 642	7,050
wieś	938	6,272	790	5,267	777	5,167	707	4,659	564	3,708

**TABL. 25. PRAWOMOCNIE ORZECZONE ROZWODY WEDŁUG WOJEWÓDZTW**

Wyszczególnienie	2009		2010		2011		2012		2013	
	w liczbach bezwzględnych	na 1000 ludności <sup>1)</sup>	w liczbach bezwzględnych	na 1000 ludności <sup>1)</sup>	w liczbach bezwzględnych	na 1000 ludności <sup>1)</sup>	w liczbach bezwzględnych	na 1000 ludności <sup>1)</sup>	w liczbach bezwzględnych	na 1000 ludności <sup>1)</sup>
<b>Ogółem:</b>	<b>65 345</b>	<b>1,713</b>	<b>61 300</b>	<b>1,605</b>	<b>64 594</b>	<b>1,691</b>	<b>64 432</b>	<b>1,672</b>	<b>66 132</b>	<b>1,718</b>
z tego:										
Dolnośląskie	6 527	2,271	5 797	2,016	5 942	2,067	5 792	1,987	5 939	2,040
Kujawsko-pomorskie	3 896	1,883	4 000	1,933	4 029	1,947	3 916	1,867	4 201	2,006
Lubelskie	2 814	1,300	2 483	1,150	2 806	1,303	3 098	1,429	4 130	1,912
Lubuskie	1 968	1,946	1 937	1,913	2 103	2,076	2 006	1,961	1 960	1,917
Łódzkie	4 929	1,934	4 267	1,679	4 055	1,601	4 512	1,784	4 417	1,754
Małopolskie	4 095	1,249	3 621	1,100	4 941	1,497	4 817	1,438	3 989	1,188
Mazowieckie	9 003	1,729	8 314	1,591	8 712	1,661	8 757	1,654	9 110	1,717
Opolskie	1 762	1,710	1 516	1,474	1 705	1,663	1 656	1,636	1 630	1,619
Podkarpackie	2 273	1,078	2 087	0,989	2 371	1,123	2 228	1,047	2 332	1,096
Podlaskie	2 040	1,709	1 937	1,625	1 883	1,582	1 756	1,464	1 997	1,669
Pomorskie	4 145	1,866	3 661	1,640	3 958	1,766	3 098	1,355	3 955	1,725
Śląskie	8 661	1,865	8 522	1,837	8 329	1,798	8 493	1,838	8 602	1,867
Świętokrzyskie	1 041	0,815	1 536	1,205	1 310	1,032	1 991	1,561	1 383	1,089
Warmińsko-mazurskie	2 840	1,986	2 899	2,027	2 887	2,020	2 779	1,914	2 789	1,926
Wielkopolskie	5 057	1,488	4 926	1,444	5 353	1,565	5 696	1,647	5 744	1,658
Zachodniopomorskie	3 804	2,249	3 314	1,959	3 657	2,163	3 293	1,912	3 293	1,915
Zagranica	490	x	483	x	553	x	544	x	661	x

<sup>1)</sup> stan ludności zameldowanej na pobyt stały w dniu 30 VI

MAPA 6. WSPÓŁCZYNNIK ROZWODÓW W WOJEWÓDZTWACH W 2013 R. - LICZBA ROZWODÓW NA 1 000 MIESZKAŃCÓW - WEDŁUG MIEJSCA ZAMIESZKANIA POWODA

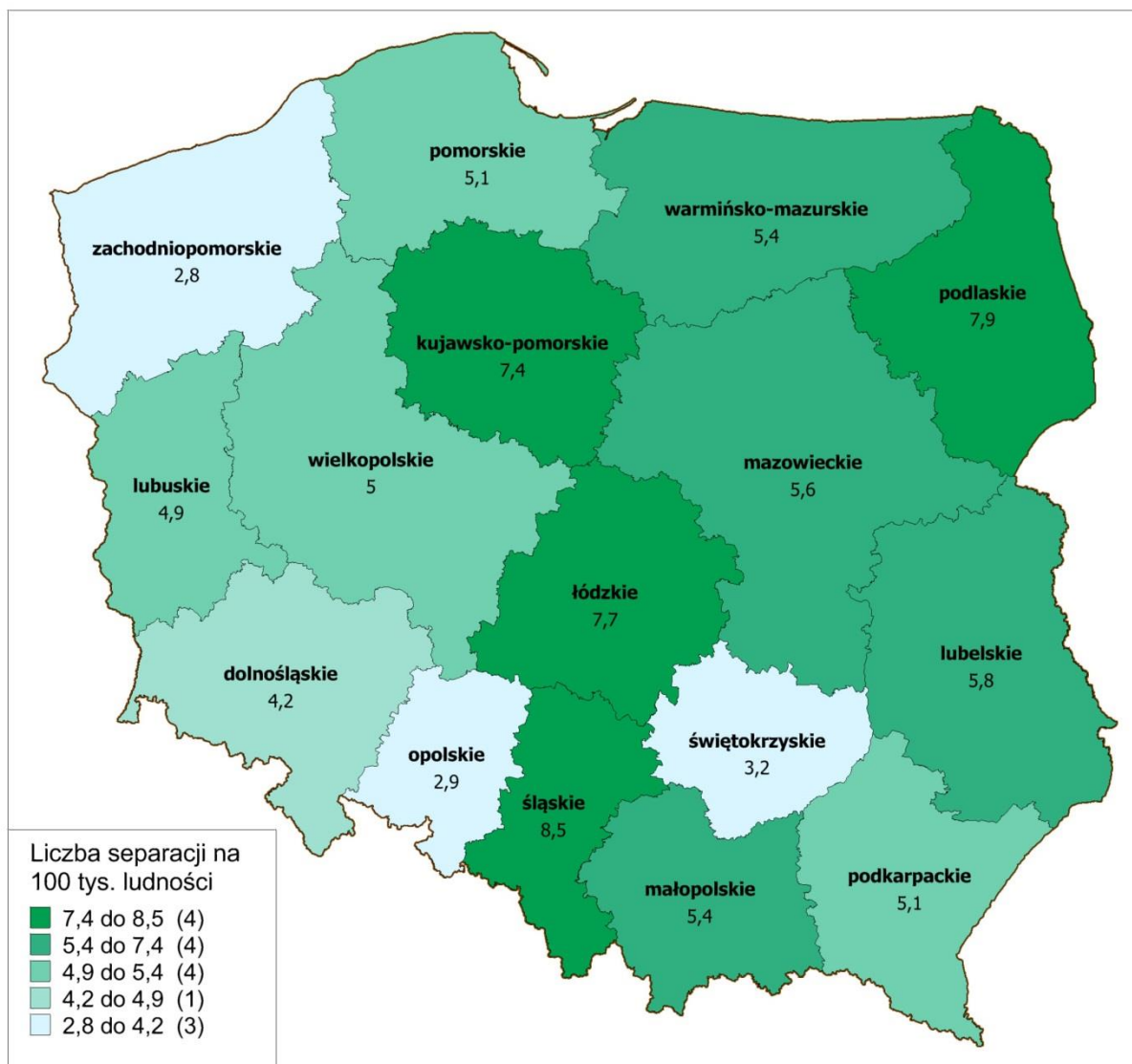


**TABL. 26. PRAWOMOCNIE ORZECZONE SEPARACJE WEDŁUG WOJEWÓDZTW**

Wyszczególnienie	2009		2010		2011		2012		2013	
	w liczbach bezwzględnych	na 100 tys. ludności <sup>1)</sup>	w liczbach bezwzględnych	na 100 tys. ludności <sup>1)</sup>	w liczbach bezwzględnych	na 100 tys. ludności <sup>1)</sup>	w liczbach bezwzględnych	na 100 tys. ludności <sup>1)</sup>	w liczbach bezwzględnych	na 100 tys. ludności <sup>1)</sup>
<b>Ogółem:</b>	<b>3 233</b>	<b>8,474</b>	<b>2 789</b>	<b>7,304</b>	<b>2 843</b>	<b>7,443</b>	<b>2 515</b>	<b>6,527</b>	<b>2 216</b>	<b>5,755</b>
z tego:										
Dolnośląskie	214	7,446	175	6,087	159	5,532	141	4,837	122	4,191
Kujawsko-pomorskie	195	9,426	163	7,876	147	7,105	168	8,008	154	7,354
Lubelskie	164	7,575	150	6,945	130	6,038	128	5,902	126	5,832
Lubuskie	62	6,131	56	5,530	64	6,319	44	4,301	50	4,891
Łódzkie	276	10,828	263	10,347	220	8,686	210	8,305	195	7,745
Małopolskie	253	7,715	222	6,744	262	7,936	242	7,223	180	5,362
Mazowieckie	428	8,219	311	5,951	366	6,980	328	6,197	297	5,596
Opolskie	51	4,949	41	3,988	45	4,389	34	3,359	29	2,880
Podkarpackie	209	9,910	149	7,058	189	8,950	151	7,093	109	5,120
Podlaskie	117	9,799	105	8,806	107	8,991	78	6,501	94	7,856
Pomorskie	185	8,327	145	6,496	135	6,025	100	4,373	117	5,104
Śląskie	528	11,368	514	11,078	518	11,183	436	9,436	391	8,488
Świętokrzyskie	60	4,696	85	6,670	65	5,120	57	4,469	41	3,228
Warmińsko-mazurskie	130	9,092	115	8,040	138	9,655	84	5,785	78	5,386
Wielkopolskie	274	8,060	198	5,805	210	6,142	239	6,910	174	5,024
Zachodniopomorskie	80	4,730	82	4,846	80	4,731	68	3,949	49	2,849
Zagranica	7	x	15	x	8	x	7	x	10	x

<sup>1)</sup> stan ludności zameldowanej na pobyt stały w dniu 30 VI

**MAPA 7. WSPÓLCZYNNIK SEPARACJI W WOJEWÓDZTWACH W 2013 R. - LICZBA SEPARACJI NA 100 TYS. MIESZKAŃCÓW - WEDŁUG MIEJSCA ZAMIESZKANIA POWODA**



**TABL. 27. PRAWOMOCNIE ORZECZONE ROZWODY WEDŁUG LICZBY MAŁOLETNIH DZIECI**

Wyszczególnienie	2009	2010	2011	2012	2013
<b>Ogółem</b>	<b>65 345</b>	<b>61 300</b>	<b>64 594</b>	<b>64 432</b>	<b>66 132</b>
z tego					
bez dzieci	26 341	25 002	26 902	26 862	27 740
1 dziecko	25 194	23 373	24 402	24 292	24 443
2 dzieci	11 205	10 655	10 889	10 858	11 535
3 dzieci	1 990	1 805	1 883	1 876	1 910
4 i więcej dzieci	615	465	518	544	504

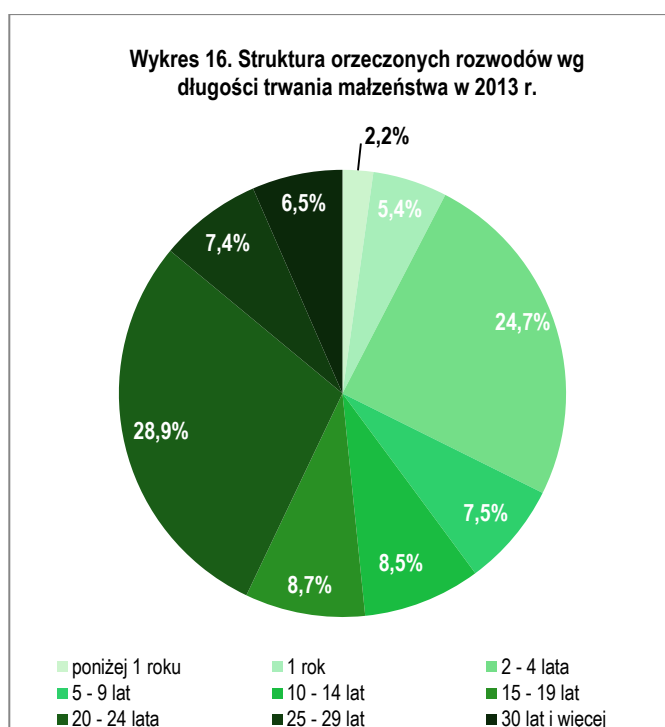
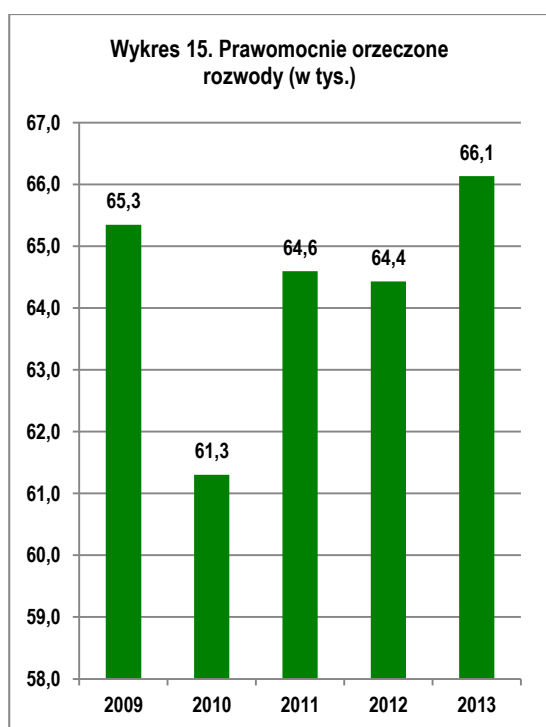


**TABL. 28. PRAWOMOCNIE ORZECZONE SEPARACJE WEDŁUG LICZBY MAŁOLETNICH DZIECI**

Wyszczególnienie	2009	2010	2011	2012	2013
<b>Ogółem</b>	<b>1 969</b>	<b>1 617</b>	<b>1 596</b>	<b>1 377</b>	<b>1 112</b>
z tego					
1 dziecko	926	795	785	708	566
2 dzieci	715	582	564	488	409
3 dzieci	235	172	171	129	104
4 i więcej dzieci	93	68	76	52	33

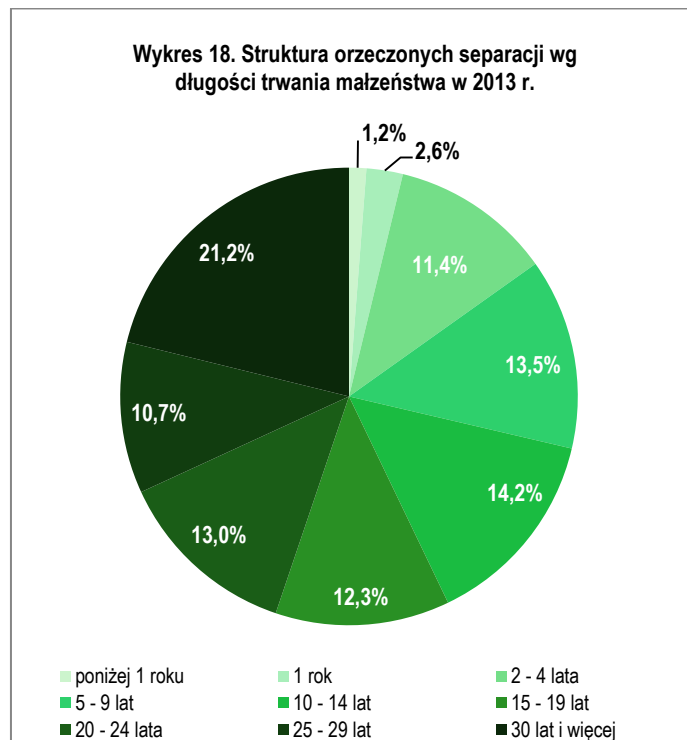
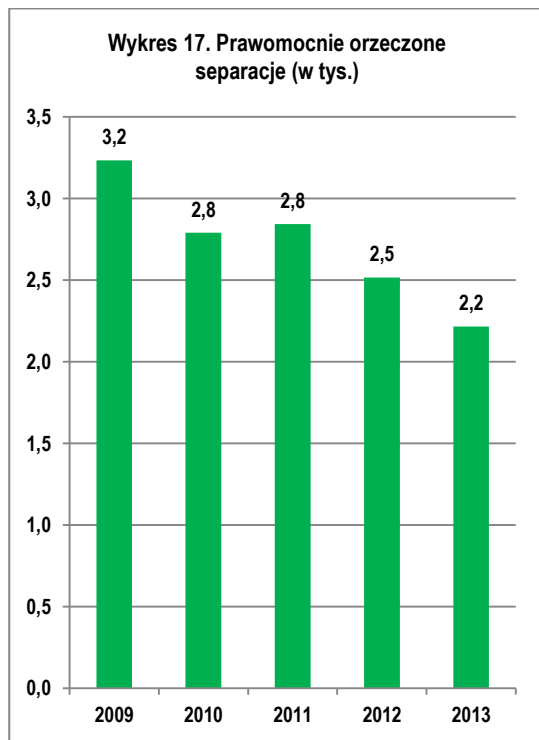
**TABL. 29. PRAWOMOCNIE ORZECZONE ROZWOODY WEDŁUG CZASU TRWANIA MAŁŻEŃSTWA**

Wyszczególnienie	2009	2010	2011	2012	2013
<b>Ogółem</b>	<b>65 345</b>	<b>61 300</b>	<b>64 594</b>	<b>64 432</b>	<b>66 132</b>
z tego					
poniżej 1 roku	1 263	1 195	1 194	1 094	1 082
1 rok	2 825	2 940	3 165	2 784	2 634
2 - 4 lata	9 501	9 632	11 182	11 797	12 077
5 - 9 lat	14 017	12 376	12 690	3 982	3 677
10 - 14 lat	10 905	10 240	10 469	4 119	4 154
15 - 19 lat	9 788	8 656	8 622	3 696	4 246
20 - 24 lata	7 097	6 667	7 130	12 896	14 133
25 - 29 lat	5 323	4 997	5 167	3 239	3 633
30 lat i więcej	4 626	4 597	4 975	2 726	3 198



**TABL. 30. PRAWOMOCNIE ORZECZONE SEPARACJE WEDŁUG CZASU TRWANIA MAŁŻEŃSTWA**

Wyszczególnienie	2009	2010	2011	2012	2013
<b>Ogółem</b>	<b>3 233</b>	<b>2 789</b>	<b>2 843</b>	<b>2 515</b>	<b>2 216</b>
z tego					
poniżej 1 roku	51	53	42	35	27
1 rok	98	81	106	70	57
2 - 4 lata	268	226	314	314	252
5 - 9 lat	479	448	406	335	299
10 - 14 lat	480	394	369	349	315
15 - 19 lat	547	417	402	320	273
20 - 24 lata	436	393	390	321	287
25 - 29 lat	408	334	330	304	237
30 lat i więcej	466	443	484	467	469



**TABL. 31. PRAWOMOCNIE ORZECZONE ROZWODY WEDŁUG ORZECZONEJ WŁADZY RODZICIELSKIEJ**

Wyszczególnienie	2009		2010		2011		2012		2013	
<b>Ogółem</b>	<b>39 004</b>		<b>36 298</b>		<b>37 692</b>		<b>37 570</b>		<b>38 392</b>	
w tym:										
Wykonywanie władzy rodzicielskiej powierzono:										
matce	20 516		20 780		22 551		22 690		22 917	
ojcu	1 503		1 525		1 641		1 643		1 747	
razem matce i ojcu	16 174		13 247		12 751		12 503		12 987	
oddzielnie matce i ojcu	362		314		303		323		323	
Dziecko powierzono										
rodzinie zastępczej	259		240		256		226		254	
placówce wychowawczej	117		126		117		100		98	
Inne przypadki powierzenia opieki	73		66		73		85		66	

**TABL. 32. PRAWOMOCNIE ORZECZONE SEPARACJE WEDŁUG ORZECZONEJ WŁADZY RODZICIELSKIEJ**

Wyszczególnienie	2009		2010		2011		2012		2013	
<b>Ogółem</b>	<b>1 969</b>		<b>1 617</b>		<b>1 596</b>		<b>1 377</b>		<b>1 112</b>	
w tym:										
Wykonywanie władzy rodzicielskiej powierzono:										
matce	1 040		934		1 002		872		706	
ojcu	41		37		33		34		30	
razem matce i ojcu	866		624		546		459		365	
oddzielnie matce i ojcu	9		13		5		9		10	
Dziecko powierzono										
rodzinie zastępczej	6		5		3		0		-	
placówce wychowawczej	2		2		1		2		1	
Inne przypadki powierzenia opieki	5		2		6		1		-	

**TABL. 33. ZAŁATWIENIE SPRAW O OPRÓŻNIENIE LOKALU MIESZKALNEGO (I INSTANCJA - SO I SR)**

Wyszczególnienie	2009		2010		2011		2012		2013	
	sądy rejonowe	sądy okręgowe	sądy rejonowe	sądy okręgowe	sądy rejonowe	sądy okręgowe	sądy rejonowe	sądy okręgowe	sądy rejonowe	sądy okręgowe
Sprawy z orzeczeniem:										
prawa do lokalu socjalnego	12 011	-	13 786	1	15 296	1	13 377	-	12 507	-
bez prawa do lokalu socjalnego	9 465	-	9 295	9	9 102	8	8 119	4	7 639	2
Bez orzeczenia o prawie do lokalu socjalnego	•	•	•	•	1 901	•	1 789	5	1 516	4
Liczba lokali socjalnych przyznanych orzeczeniem	•	•	•	•	•	•	16 764	•	15 730	•

**TABL. 34. POZYWY ZBIOROWE (I INSTANCJA - SO)**

Wyszczególnienie	2009	2010	2011	2012	2013
Wpłynęło	•	21	37	35	22
Załatwiono	•	•	21	20	26
w tym:					
odrzucono	•	•	4	6	5
oddalono	•	•	-	1	6
zwrócono	•	•	11	10	5
Pozostało na okres następny	•	•	20	33	29

**TABL. 35. ORZECZONE UBEZWŁASNOWIENIA (I INSTANCJA - SO)**

Wyszczególnienie	2009	2010	2011	2012	2013
Ubezwłasnowolnienia:					
całkowite	6 184	6 494	6 817	7 456	7 776
częściowe	767	810	694	763	718

**TABL. 36. SPRAWY MEDIACYJNE (I INSTANCJA - SO I SR)**

Wyszczególnienie	2009		2010		2011		2012		2013	
	sądy rejonowe	sądy okręgowe	sądy rejonowe	sądy okręgowe	sądy rejonowe	sądy okręgowe	sądy rejonowe	sądy okręgowe	sądy rejonowe	sądy okręgowe
Postępowanie sądowe:										
liczba spraw, w których strony skierowano do mediacji na podstawie postanowienia sądu (art. 183 8 § 1 kpc)	493	1 349	661	1 535	858	1 656	929	1 915	1 037	2 214
liczba protokołów złożonych przez mediatorów (art. 183 1 3 § 2 kpc)	297	914	368	1 076	519	1 231	578	1 426	646	1 827
Umorzono postępowanie w wyniku zatwierdzenia ugody zawartej przed mediatorem (art. 183 14 § 1 i 2 kpc)	63	27	101	47	105	54	159	93	175	100
odmówiono zatwierdzenia ugody w trybie art. 183 1 4 § 3 kpc	6	2	28	8	40	8	66	11	67	22
Postępowanie pozasądowe:										
liczba protokołów złożonych przez mediatorów (art. 183 1 3 § 1 kpc)	30	49	15	56	45	29	35	39	38	76
liczba wniosków o zatwierdzenie ugody	18	2	16	5	38	9	29	16	62	11
Zatwierdzono ugodę:										
ogółem	14	6	14	15	33	6	21	13	35	10
w tym przez nadanie klauzuli wykonalności (art. 183 14 § 2 kpc)	8	10	5	-	16	-	10	1	24	4
odmówiono zatwierdzenia ugody w trybie art. 183 14 § 3 kpc)	4	-	4	-	5	2	2	5	9	5

**TABL. 37. PRAWOMOCNIE ZASĄDZONE ODSZKODOWANIA I ZADOŚCUCZYNIENIA (I INSTANCJA)**

Wyszczególnienie	2009			2010			2011			2012			2013		
	Liczba spraw	Łączna wysokość zasądzonych odszkodowań (w tys. zł)	Łączna wysokość zadośćczynienia (w tys. zł)	Liczba spraw	Łączna wysokość zasądzonych odszkodowań (w tys. zł)	Łączna wysokość zadośćczynienia (w tys. zł)	Liczba spraw	Łączna wysokość zasądzonych odszkodowań (w tys. zł)	Łączna wysokość zadośćczynienia (w tys. zł)	Liczba spraw	Łączna wysokość zasądzonych odszkodowań (w tys. zł)	Łączna wysokość zadośćczynienia (w tys. zł)	Liczba spraw	Łączna wysokość zasądzonych odszkodowań (w tys. zł)	Łączna wysokość zadośćczynienia (w tys. zł)
Odszkodowania z tytułu wypadków komunikacyjnych	169 062	109 515,98	54 319,08	3 051	116 843,86	35 137,90	121 093	47 141,73	41 381,99	5 561	146 251,86	58 729,21	15 437	625 258,20	102 130,25
Odszkodowania za szkody wyrządzone przez służbę zdrowia. Sprawy przeciwko:															
samodzielnemu (posiadającemu osobowość prawną) publicznemu zakładowi opieki zdrowotnej Skarbowi Państwa lub jedn. samorz. teryt., w zw. ze szkodą zaistniałą w niesamodzielnym publicznym zakł. Sł. zdrowia - w tym także przed 1.1.1999r.	80	21 401,93	6 741,31	58	1 930,04	2 499,50	55	2 385,97	3 928,30	51	1 067,94	2 796,01	29	428,23	2 359,77
niepubl. (pryw. i spółdz.) zakł. sł. zdrowia (bez względu na ich formę organizacyjną)	10	5 815,64	142,44	15	329,12	158,00	6	187,45	0,00	6	78,14	485,00	7	175,00	600,00
Odszkodowania z tytułu odpowiedzialności Skarbu Państwa za szkody wyrządzone przez funkcjonariuszy:															
podległych Ministrowi Sprawiedliwości – zakładów karnych	21	41,10	25,00	41	71,87	93,57	80	80,67	135,89	76	73,86	245,98	68	60,39	56,80
podległych Ministrowi Sprawiedliwości – innych	16	197,70	45,00	11	469,98	2,40	9	74,72	72,38	9	196,68	12,25	11	73,39	81,40
innych resortów	17	1 210,18	112,11	10	1 258,25	30,00	15	2 141,40	2 499,91	9	1 164,25	413,39	14	33 482,15	341,14
Odszkodowania z tytułu odpowiedzialności Skarbu Państwa za szkody wyrządzone przez funkcjonariuszy samorządu terytorialnego – przy wykonywaniu zadań:															
własn. (art. 420 <sup>1</sup> kc)	2	6,84	8,00	3	148,49	0,00	11	37,61	17,00	6	215,15	2,00	2	2,52	0,00
zlec. (art. 420 <sup>2</sup> kc)	17	58,36	155,00	0	0,00	0,00	4	1,70	23,80	6	11,70	2,00	6	172,09	15,01
Odszkodowania za naruszenie dóbr osobistych na podstawie art. 448 kc:															
zadośćuczynienie za doznaną krzywdę na cel społeczny	785	2 619,88	5 740,31	814	6 552,99	7 743,85	4 523	37 415,99	44 989,30	1 360	6 268,15	22 219,68	1 626	26 563,08	20 938,94
	380	121,19	128,83	456	303,15	126,45	426	84,33	147,71	302	81,98	234,33	223	282,73	77,02

**TABL. 38. SKARGI NA PRZEWLEKŁOŚĆ POSTĘPOWANIA**

Wyszczególnienie	2009		2010		2011		2012		2013	
	Skarga na:		Skarga na:		Skarga na:		Skarga na:		Skarga na:	
	zbyt odległe wyznaczenie terminu pierwszej rozprawy	bezczynność w podejmowaniu czynności procesowych	zbyt odległe wyznaczenie terminu pierwszej rozprawy	bezczynność w podejmowaniu czynności procesowych	zbyt odległe wyznaczenie terminu pierwszej rozprawy	bezczynność w podejmowaniu czynności procesowych	zbyt odległe wyznaczenie terminu pierwszej rozprawy	bezczynność w podejmowaniu czynności procesowych	zbyt odległe wyznaczenie terminu pierwszej rozprawy	bezczynność w podejmowaniu czynności procesowych
Sądy okręgowe										
sprawy do załatwienia	94	556	131	617	135	809	209	1 096	233	2 351
załatwiono - ogółem	84	494	119	545	120	712	186	942	207	2 087
w tym przez zasądzenie kwoty pieniężnej	31	83	46	126	50	204	80	174	52	283
Ogólna kwota zasądzonych odszkodowań (w tys. zł)	67 600	243 000	121 200	339 120	124 700	517 698	227 500	486 400	139 000	767 830
Sądy apelacyjne										
sprawy do załatwienia	25	91	19	215	32	245	58	714	58	1 513
załatwiono - ogółem	23	82	16	203	27	231	56	653	56	1 393
w tym przez zasądzenie kwoty pieniężnej	2	17	2	29	5	40	5	44	15	50
Ogólna kwota zasądzonych odszkodowań (w tys. zł)	4 500	54 500	4 000	112 000	11 000	151 000	10 000	116 500	34 000	171 000

## **IV. Pion rodzinny**





#### IV. Pion rodzinny

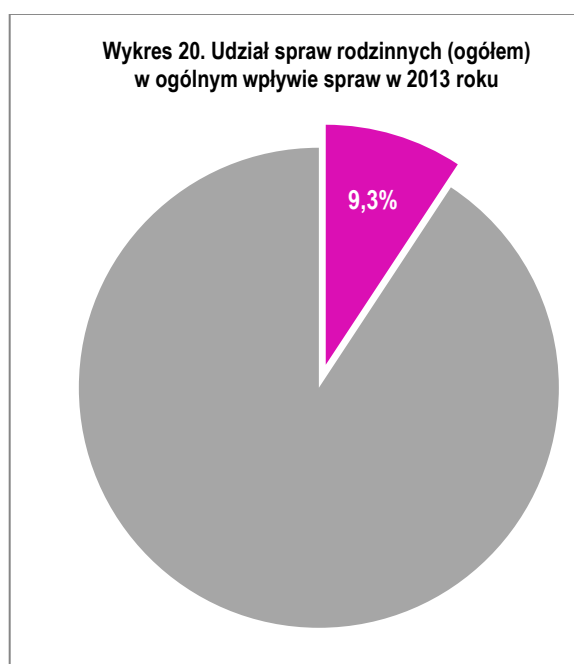
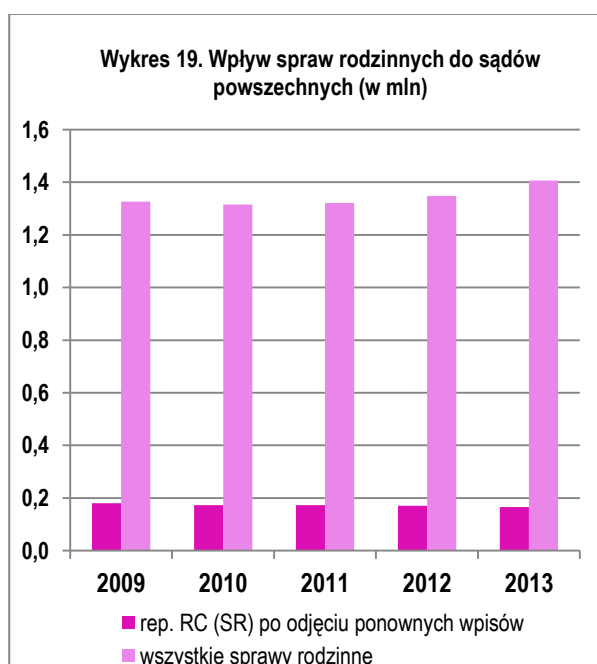
W sądach powszechnych sprawy rodzinne prowadzone są głównie na podstawie przepisów ustaw: z dnia 17 listopada 1964 r. *Kodeks postępowania cywilnego* (Dz. U. Nr 43, poz. 296 z późn. zm.), z dnia 25 lutego 1964 roku *Kodeks rodzinny i opiekuńczy* (Dz. U. Nr 9, poz. 59 z późn. zm.), z dnia 19 sierpnia 1994 roku *Ustawa o ochronie zdrowia psychicznego* (Dz. U. Nr 231, poz. 1375 z późn. zm.), z dnia 26 października 1982 roku *Ustawa o postępowaniu w sprawach nieletnich* (Dz. U. Nr 35, poz. 228 z późn. zm.),

Sprawy rodzinne rozpatrywane są w pierwszej instancji w sądach rejonowych w wydziałach rodzinnych i nieletnich. Wyjątek stanowią sprawy o rozwód i separację rozpatrywane w pierwszej instancji w wydziałach cywilnych sądów okręgowych.

W wydziałach rodzinnych i nieletnich w repertorium Nkd ewidencjonuje się sprawy nieletnich, w których zachodzi podejrzenie popełnienia czynu karalnego lub demoralizacji, w repertorium Nsm - sprawy dotyczące małoletnich, które podlegają rozpoznaniu przez wydział rodzinny w trybie postępowania nieprocesowego.

Sprawy dotyczące osób pełnoletnich ewidencjonuje się w repertoriach: RC - dla wszczętych przed wydziałem rodzinnym spraw cywilnych rozpoznawanych w trybie postępowania procesowego, RNc - dla spraw podlegających rozpoznaniu w europejskim postępowaniu nakazowym, RNs - dla spraw podlegających rozpoznaniu przez wydział rodzinny w postępowaniu nieprocesowym oraz RCo - dla innych spraw rozpoznawanych przez wydziały rodzinne, a w szczególności: o odtworzenie akt, o wyłączenie sędziego, jeżeli wniosek został przekazany z innego wydziału lub sądu, spraw podlegających rozpoznaniu w postępowaniu zabezpieczającym i egzekucji świadczeń niepieniężnych, rejestracji protokołów i wniosków przeznaczonych dla innych sądów bądź sądu właściwego, lecz zgłoszonych przed wytoczeniem powództwa, wniosków o wydanie zaświadczeń, w sprawach małżeńskich i odpowiedzialności rodzicielskiej

Sprawy rodzinne odwoławcze rozpatrywane są w wydziałach cywilnych sądów okręgowych, a sprawy o rozwód i separację w wydziałach cywilnych sądów apelacyjnych.





**TABL. 39. EWIDENCJA SPRAW RODZINNYCH**

Sprawy	2009				2010				2011				2012				2013			
	Sprawy				Sprawy				Sprawy				Sprawy				Sprawy			
	do załatwienia		załatwione		do załatwienia		załatwione		do załatwienia		załatwione		do załatwienia		załatwione		do załatwienia		załatwione	
	ogółem	w tym wpływ spraw	ogółem	w tym oddalono	ogółem	w tym wpływ spraw	ogółem	w tym oddalono	ogółem	w tym wpływ spraw	ogółem	w tym oddalono	ogółem	w tym wpływ spraw	ogółem	w tym oddalono	ogółem	w tym wpływ spraw	ogółem	w tym oddalono
<b>Sądy Rejonowe - ogółem</b>	<b>889 659</b>	<b>1 325 815</b>	<b>1 316 715</b>	<b>-</b>	<b>887 665</b>	<b>1 315 246</b>	<b>1 316 197</b>	<b>-</b>	<b>909 622</b>	<b>1 321 993</b>	<b>1 310 464</b>	<b>-</b>	<b>926 873</b>	<b>1 347 716</b>	<b>1 352 547</b>	<b>-</b>	<b>952 246</b>	<b>1 406 613</b>	<b>1 377 804</b>	<b>-</b>
w tym:																				
<i>Sprawy procesowe</i>	239 624	188 240	184 764	11 223	234 039	179 179	179 879	11 978	234 435	180 275	177 086	12 158	233 642	176 293	178 923	12 037	231 144	176 425	167 078	12 074
w tym:																				
Ustalenie ojcostwa i roszczenia z tym związane	10 577	7 521	6 953	190	11 051	7 425	7 400	203	11 535	7 886	7 644	214	12 121	8 231	8 234	208	12 047	8 159	7 816	224
Alimenty (orzeczono)	79 557	64 105	61 614	2 451	82 425	64 481	63 994	2 700	82 891	64 461	63 359	2 844	84 779	65 251	65 062	2 942	89 440	69 726	64 531	3 365
Rozwiązanie przysposobienia	161	108	92	18	171	102	110	16	172	111	109	22	185	123	105	21	210	129	135	31
<i>Sprawy nieprocesowe</i>	157 469	131 969	130 645	11 203	161 914	135 090	136 577	11 423	163 007	137 670	135 341	10 717	168 669	141 003	142 972	11 092	174 020	148 323	143 610	10 914
w tym:																				
Opieka nad osobą pełnoletnią	9 740	8 515	8 287	111	10 424	8 971	8 876	151	10 982	9 435	9 197	123	11 807	10 022	10 245	128	12 300	10 739	10 196	127
o ustanowienie opieki	7 547	6 676	6 467	32	8 167	7 087	6 982	47	8 556	7 372	7 229	40	9 281	7 954	8 136	26	9 694	8 550	8 143	33
o zmianę opiekuna	2 193	1 839	1 820	79	2 257	1 884	1 894	104	2 426	2 063	1 968	83	2 526	2 068	2 109	102	2 606	2 189	2 053	94
Zastosowanie obowiązku poddania się leczeniu odwykowemu	61 388	45 243	45 742	7 072	53 966	38 320	40 137	6 687	53 566	39 736	29 271	6 135	55 454	40 159	41 685	6 265	53 163	39 394	37 596	5 954
Sprawy z ustawy o ochronie zdrowia psychicznego osób pełnoletnich	31 846	29 080	29 006	946	32 427	29 587	29 568	942	33 995	31 136	30 640	1 114	35 368	32 014	31 829	1 263	37 101	33 562	32 906	1 401

**TABL. 39. EWIDENCJA SPRAW RODZINNYCH (CD.)**

Sprawy	2009				2010				2011				2012				2013			
	Sprawy				Sprawy				Sprawy				Sprawy				Sprawy			
	do załatwienia		załatwione		do załatwienia		załatwione		do załatwienia		załatwione		do załatwienia		załatwione		do załatwienia		załatwione	
	ogółem	w tym wpływ spraw	ogółem	w tym oddalono	ogółem	w tym wpływ spraw	ogółem	w tym oddalono	ogółem	w tym wpływ spraw	ogółem	w tym oddalono	ogółem	w tym wpływ spraw	ogółem	w tym oddalono	ogółem	w tym wpływ spraw	ogółem	w tym oddalono
w tym umieszczenie w szpitalu psychiatrycznym bez zgody osoby chorej psychicznie (art. 23 ustawy)	15 720	14 991	14 906	41	15 716	14 904	14 964	55	16 122	15 370	15 299	47	16 089	15 266	15 223	46	16 673	15 807	15 693	66
<i>Sprawy Nsm</i>	187 585	153 423	150 057	5 217	191 178	153 650	152 440	5 638	206 614	167 876	162 602	5 869	228 140	184 128	180 844	6 104	253 982	206 686	195 819	6 399
w tym:																				
Przysposobienie	4 343	3 432	3 343	57	4 430	3 430	3 356	44	4 504	3 430	3 346	51	4 747	3 588	3 678	57	4 733	3 664	3 510	62
Pozbawienie, zawieszenie, ograniczenie władzy rodzicielskiej	62 680	49 171	48 156	1 522	61 479	46 952	47 137	1 764	55 635	41 291	42 187	1 754	54 887	41 438	41 269	1 550	57 970	44 354	41 788	1 462
Zezwolenie kobietom na zawarcie małżeństwa ze względu na brak wieku	1 190	1 081	1 097	43	913	820	827	43	716	630	659	29	616	559	547	21	601	532	527	31
Przywrócenie władzy rodzicielskiej	5 733	4 769	4 779	502	5 546	4 593	4 547	496	5 190	4 193	4 209	474	5 589	4 608	4 577	469	5 805	4 795	4 616	473
Opieka nad osobą małoletnią	10 109	9 093	9 048	107	9 996	8 933	8 895	89	9 616	8 516	8 557	114	10 530	9 471	9 473	109	10 831	9 776	9 589	103
o ustanowienie opieki	8 904	8 055	8 042	88	8 778	7 912	7 865	69	8 383	7 471	7 518	92	9 337	8 473	8 463	80	9 550	8 678	8 531	78
o zmianę opiekuna	1 205	1 038	1 006	19	1 218	1 021	1 030	20	1 233	1 045	1 039	22	1 193	998	1 010	29	1 281	1 098	1 058	25
Umieszczenie małoletniego w rodzinie zastępczej	6 541	5 367	5 266	269	6 111	4 839	4 942	260	6 226	5 059	4 963	246	6 221	4 961	4 924	257	6 354	5 057	4 992	240
Ustalenie miejsca pobytu małoletniego	3 430	2 565	2 436	92	3 890	2 897	2 734	125	4 579	3 425	3 154	141	5 534	4 111	3 893	156	6 705	5 064	4 480	176

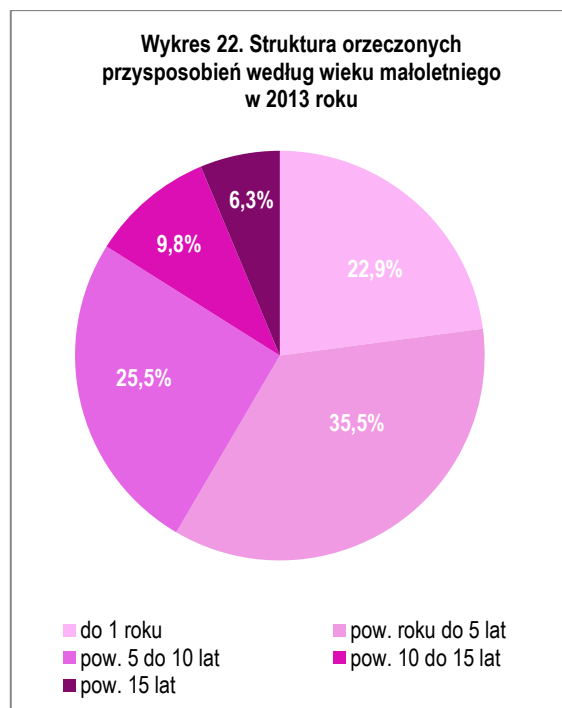
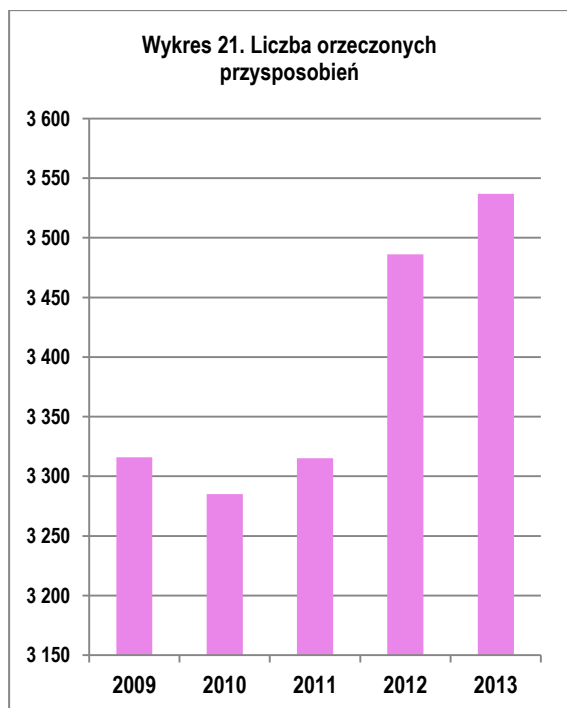
TABL. 39. EWIDENCJA SPRAW RODZINNYCH (DOK.)

Sprawy	2009				2010				2011				2012				2013			
	Sprawy				Sprawy				Sprawy				Sprawy				Sprawy			
	do załatwienia		załatwione		do załatwienia		załatwione		do załatwienia		załatwione		do załatwienia		załatwione		do załatwienia		załatwione	
	ogółem	w tym wpływ spraw	ogółem	w tym oddalono	ogółem	w tym wpływ spraw	ogółem	w tym oddalono	ogółem	w tym wpływ spraw	ogółem	w tym oddalono	ogółem	w tym wpływ spraw	ogółem	w tym oddalono	ogółem	w tym wpływ spraw	ogółem	w tym oddalono
Ustalenie kontaktów z małoletnim	16 394	12 476	11 752	477	17 529	12 888	12 608	511	19 379	14 455	13 724	573	21 465	15 809	15 364	610	23 073	16 972	15 871	684
O zmianę kontaktów z małoletnim	3 585	2 607	2 347	207	4 521	3 282	2 989	242	5 318	3 786	3 447	257	6 171	4 300	4 166	313	6 814	4 809	4 338	301
Sprawy z ustawy o ochronie zdrowia psychicznego nieletnich	760	715	710	8	884	834	814	14	1 081	1 011	990	11	1 097	1 006	1 001	21	1 224	1 128	1 098	23
w tym umieszczenie w szpitalu psychiatrycznym bez zgody osoby chorej psychicznie (art. 23 ustawy)	322	301	304	0	309	291	274	1	426	391	393	1	381	348	348	1	344	311	301	1
O zmianę postanowienia w zakresie władzy rodzicielskiej	•	•	•	•	•	•	•	•	7 959	7 955	5 651	242	11 353	9 047	8 702	385	6 619	5 465	5 315	139
O wyrażenie zgody na przysposobienie małoletniego bez wskazania osoby przysposabiającej	•	•	•	•	•	•	•	•	599	599	578	0	681	660	655	1	717	691	693	3
<b>Sprawy rodzinne nieletnich</b>																				
<b>II instancja</b>	Sprawy rodzinne odwoławcze rozpatrywane są w wydziałach cywilnych sądów okręgowych, a sprawy o rozwód i separację w wydziałach cywilnych sądów apelacyjnych, wobec czego sprawy rodzinne II instancji wykazane są w części dot. pionu cywilnego																			

**TABL. 40. PRZYSPOBIENIE (ADOPCJE) WEDŁUG WIEKU MAŁOLETNICH (LICZBA OSÓB)**

Wyszczególnienie	2009			2010			2011			2012			2013		
	Ogółem orzeczone	w tym:		Ogółem orzeczone	w tym:		Ogółem orzeczone	w tym:		Ogółem orzeczone	w tym:		Ogółem orzeczone	w tym:	
		blankietowe *)	przez osoby zamieszkałe za granicą		blankietowe *)	przez osoby zamieszkałe za granicą		blankietowe *)	przez osoby zamieszkałe za granicą		blankietowe *)	przez osoby zamieszkałe za granicą		blankietowe *)	przez osoby zamieszkałe za granicą
<b>Razem</b>	<b>3 316</b>	<b>826</b>	<b>354</b>	<b>3 285</b>	<b>777</b>	<b>312</b>	<b>3 315</b>	<b>751</b>	<b>296</b>	<b>3 486</b>	<b>790</b>	<b>274</b>	<b>3 537</b>	<b>766</b>	<b>312</b>
z tego:															
do 1 roku	847	511	10	819	455	11	809	432	3	837	467	9	810	413	15
pow. roku do 2 lat	405	81	25	396	89	15	397	57	19	451	73	33	433	89	23
pow. 2 do 3 lat	293	28	33	298	44	24	312	29	27	304	31	24	300	34	34
pow. 3 do 5 lat	441	56	50	434	51	38	482	55	37	525	65	31	524	72	39
pow. 5 do 7 lat	405	52	60	426	43	44	423	66	49	457	66	49	442	47	45
pow. 7 do 10 lat	462	49	97	433	53	98	429	49	89	421	40	73	460	53	93
pow. 10 do 12 lat	188	20	50	183	16	49	178	20	51	175	23	31	196	20	47
pow. 12 do 15 lat	160	18	23	160	12	27	136	19	17	152	10	15	149	13	11
ponad 15 lat	115	11	6	136	14	6	149	24	4	164	15	9	223	25	5

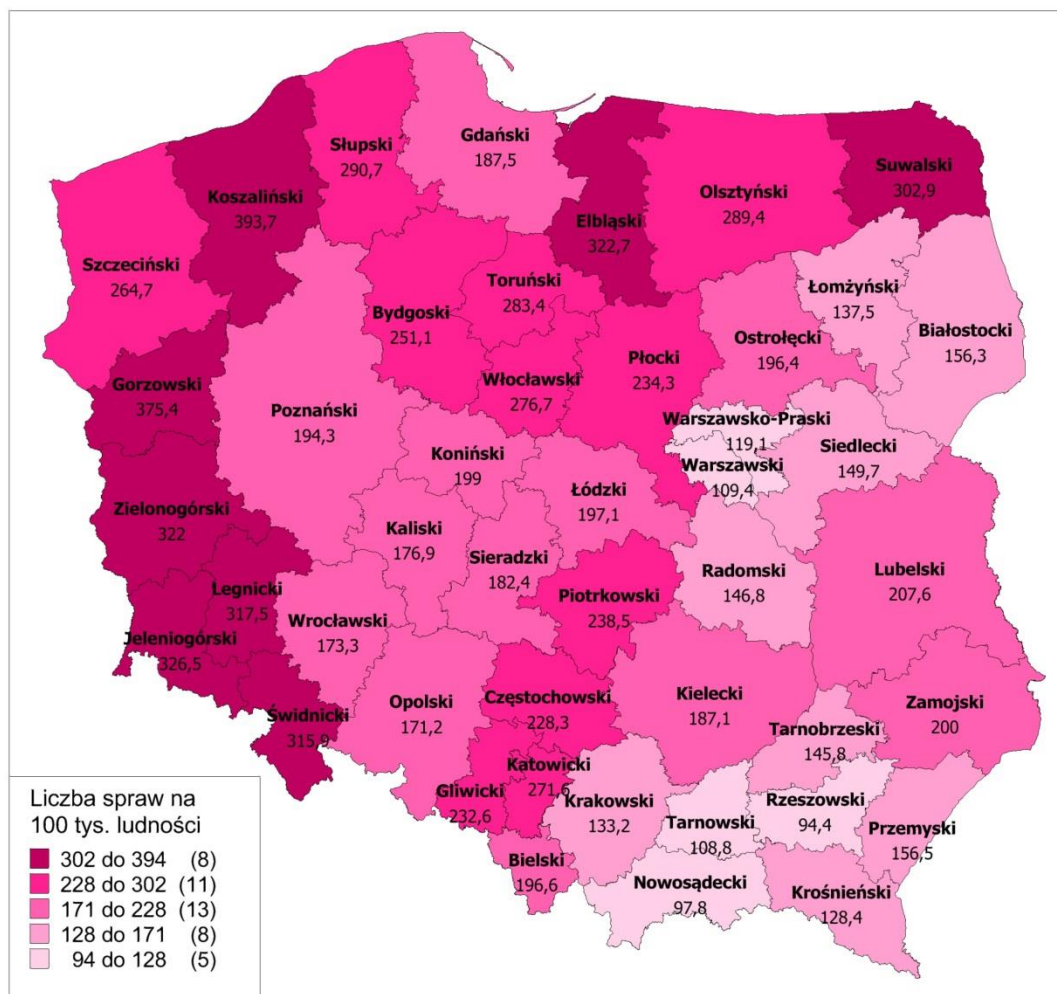
\*) zgoda blankietowa – zatwierdzona przez sąd rodzinny zgoda biologicznych rodziców na adopcję ich dziecka przez anonimową osobę (tzw. zrzeczenie się władzy rodzicielskiej)



**TABL. 41. PRAWOMOCNE ORZECZENIA W SPRAWACH O ALIMENTY (SPRAWY)**

Wyszczególnienie	2009		2010		2011		2012		2013	
	Liczba spraw	Wysokość zasądzonych alimentów (w zł)	Liczba spraw	Wysokość zasądzonych alimentów (w zł)	Liczba spraw	Wysokość zasądzonych alimentów (w zł)	Liczba spraw	Wysokość zasądzonych alimentów (w zł)	Liczba spraw	Wysokość zasądzonych alimentów (w zł)
<b>Razem</b>	<b>100 601</b>	<b>50 180 983</b>	<b>94 535</b>	<b>63 084 436</b>	<b>93 146</b>	<b>59 817 082</b>	<b>87 838</b>	<b>51 089 070</b>	<b>79 254</b>	<b>44 686 360</b>
z tego z powództwa: dzieci (w tym małoletnich)	91 763	46 203 528	86 021	58 267 912	85 339	55 160 041	79 224	46 171 094	71 553	40 881 780
rodziców	943	354 240	709	249 005	775	521 276	1 903	1 432 074	1 147	589 436
małżonków	1 706	924 151	1 672	1 251 360	1 538	1 102 538	1 351	850 252	1 152	746 904
małżonków i ich dzieci	1 866	1 151 205	1 751	1 170 675	1 045	1 104 243	993	840 127	752	613 907
o ustalenie ojcostwa	4 112	1458 549	4 137	20 165 537	4 176	1 783 401	4 081	1 651 213	4 087	1 600 283
innych osób	211	89 310	245	128 947	273	145 583	286	144 310	563	254 050

**MAPA 8. PRAWOMOCNE ORZECZENIA W SPRAWACH O ALIMENTY (SPRAWY) W 2013 R. – LICZBA SPRAW NA 100 TYS. MIESZKAŃCÓW - WG OKRĘGÓW SO**



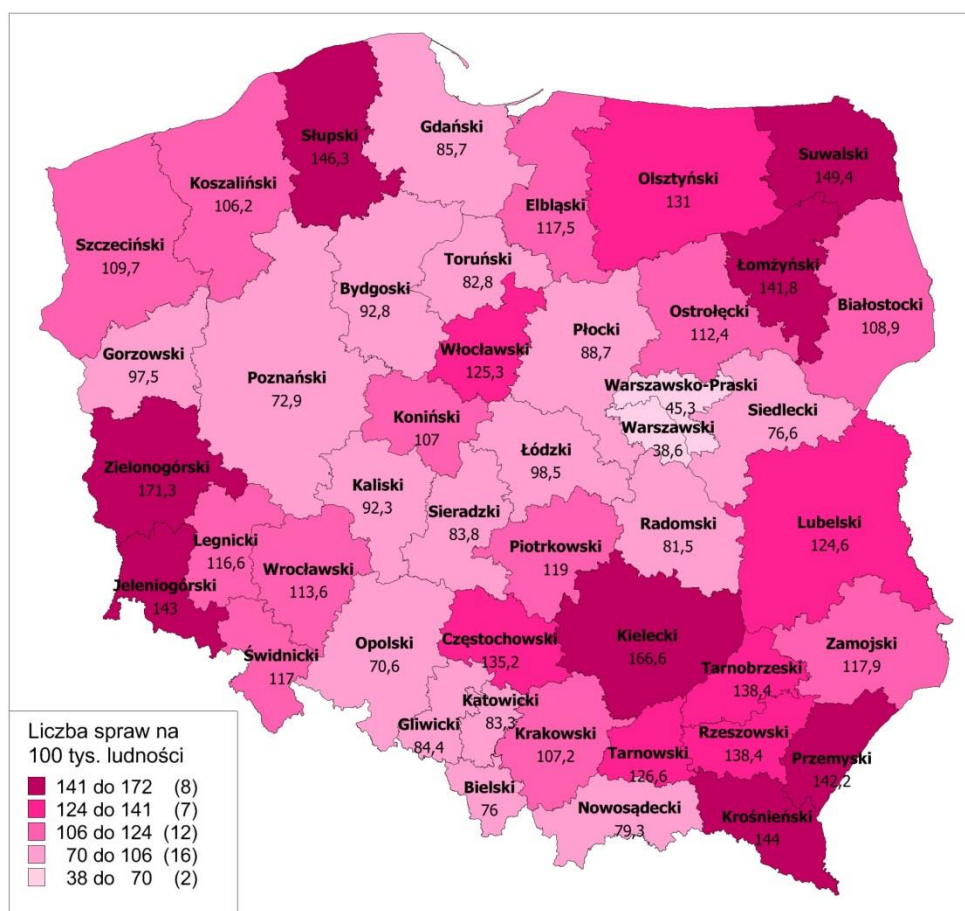
**TABL. 42. EWIDENCJA POSTĘPOWAŃ MEDIACYJNYCH**

Wyszczególnienie	2009	2010	2011	2012	2013
Pozostało z poprzedniego okresu	101	141	211	258	258
Wpłynęło	770	1 092	1 224	1 446	1 377
Załatwiono	727	1 016	1 168	1 411	1 313
Pozostało na okres następny	144	217	267	292	322

**TABL. 43. LICZBA OSÓB UBEZWLASNOWOLNIONYCH (STAN W OSTATNIM DNIU OKRESU SPRAWOZDAWCZEGO)**

Wyszczególnienie	2009	2010	2011	2012	2013
Pod opieką	54 114	60 248	59 654	62 678	65 981
Pod kuratelą	10 964	11 360	11 089	11 327	11 658

**MAPA 9. WPŁYW SPRAW O ZASTOSOWANIE OBOWIĄZKU PODDANIA SIĘ LECZENIU ODWYKOWEMU W 2013 R. – LICZBA SPRAW NA 100 TYS. MIESZKAŃCÓW – SĄDY REJONOWE WG OKRĘGÓW SO**





**TABL. 44. STAN WYKAZU OPM (STAN W OSTATNIM DNIU OKRESU SPRAWOZDAWCZEGO)**

Wyszczególnienie	2009	2010	2011	2012	2013
<b>Ogółem</b>	210 350	210 515	211 653	208 319	210 474
z tego:					
Liczba małoletnich pod opieką - ogółem	26 961	27 669	27 598	27 902	28 977
z tego:					
których rodziców pozbawiono władzy rodzicielskiej	19 239	20 198	20 783	21 522	23 063
których rodzicom zawieszono władzę rodzicielską	3 456	3 416	3 022	2 917	2 678
sieroty naturalne	4 266	4 055	3 793	3 463	3 236
Liczba małoletnich, których rodzicom ograniczono władzę rodzicielską	183 389	182 846	184 055	180 417	181 497
w tym:					
przez stałą kontrolę kuratora zawodowego	41 017	39 023	39 961	40 590	41 348
przez stałą kontrolę kuratora społecznego	96 664	96 294	94 960	91 195	92 592
Liczba małoletnich, wobec których zarządzono umieszczenie w rodzinie zastępczej	45 907	46 145	46 197	45 946	44 379
Liczba małoletnich, którzy oczekują na umieszczenie w rodzinie zastępczej	95	172	198	136	332

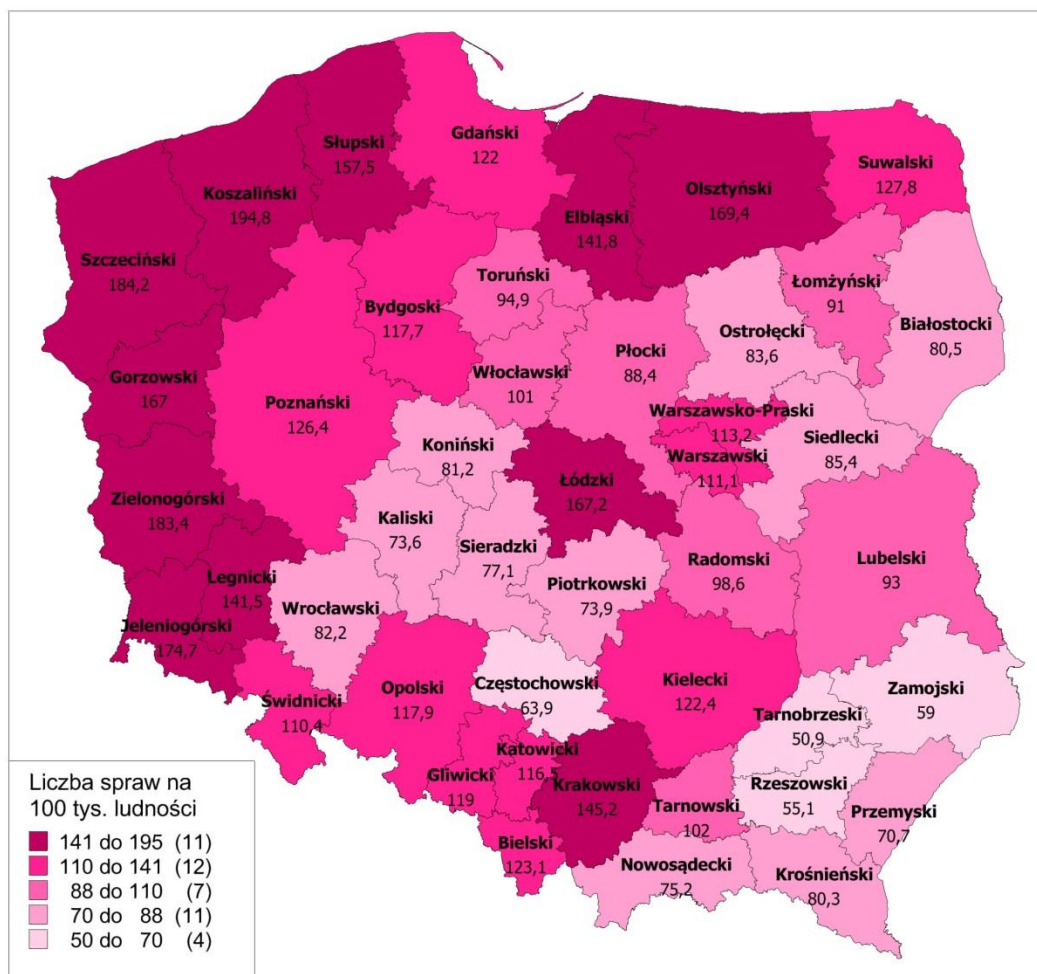
**TABL. 45. WYKONYWANE ORZECZENIA SĄDU O UMIESZCZENIU MAŁOLETNIH W PLACÓWKACH OPIEKUŃCZO-WYCHOWAWCZYH (LICZBA MAŁOLETNIH)**

Wyszczególnienie	2009	2010	2011	2012	2013
Liczba orzeczeń wykonywanych wg stanu w ostatnim dniu poprzedniego okresu sprawozdawczego	21 668	21 826	20 306	20 052	18 470
Przybyło					
wydano orzeczeń	5 915	5 213	5 284	4 816	6 133
z innych sądów	1 672	1 226	1 531	1 351	1 489
Ubyło z powodu					
powrotu do zresocjalizowanego środowiska rodzinnego	1 655	1 592	1 395	1 379	1 046
przekazania do rodziny zastępczej	754	718	704	548	491
przysposobienia	1 064	1 028	1 015	1 011	973
skierowania do rodzinnego domu dziecka	64	80	63	81	134
przesłania do innych sądów	1 342	1 378	1 237	1 284	1 206
innego	2 604	3 028	2 633	2 791	3 050
Stan w ostatnim dniu okresu sprawozdawczego	21 772	20 441	20 074	19 122	19 192
w tym oczekujących na umieszczenie (orzeczenia dotychczas niewykonane)	941	743	631	482	473
w tym pow. 3 miesięcy	559	455	347	364	298

**TABL. 46. STAN WYKAZU ALK (STAN W OSTATNIM DNIU OKRESU SPRAWOZDAWCZEGO)**

Wyszczególnienie	2009	2010	2011	2012	2013
Ogółem	65 843	61 020	56 200	54 958	55 143
Liczba osób, wobec których wykonywane są orzeczenia o obowiązku poddania się leczeniu					
w zakładzie niestacjonarym	35 976	33 924	31 530	30 814	31 128
w zakładzie stacjonarym	29 867	27 096	24 670	24 144	24 015
wobec których orzeczono nadzór kuratora i jest wykonywany przez kuratora					
zawodowego	7 236	7 052	6 083	6 483	6 365
społecznego	20 422	18 948	17 758	16 034	16 694
Liczba osób oczekujących na umieszczenie w zakładzie stacjonarym	16 583	15 081	14 361	14 021	14 524

**MAPA 10. WPŁYW SPRAW O POZBAWIENIE, ZAWIESZENIE, OGRANICZENIE WŁADZY RODZICIELSKIEJ W 2013 R. – LICZBA SPRAW NA 100 TYS. MIESZKAŃCÓW - WG OKRĘGÓW SO**



## **V. Pion prawa pracy**



## V. Pion prawa pracy

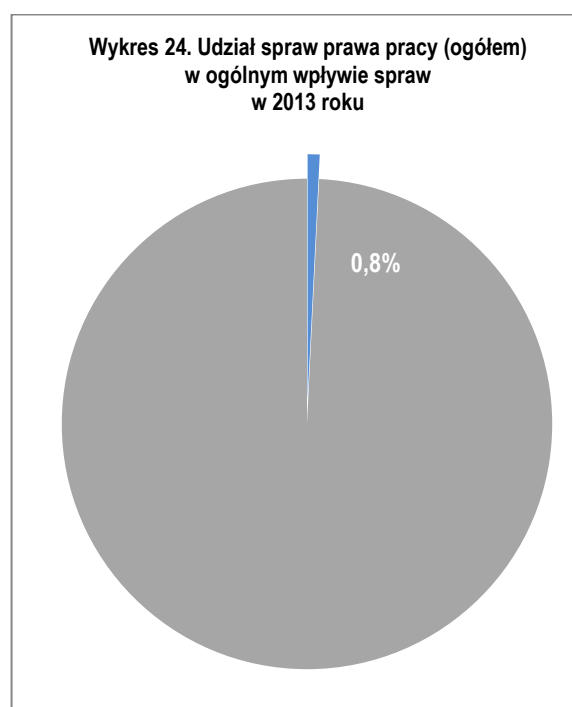
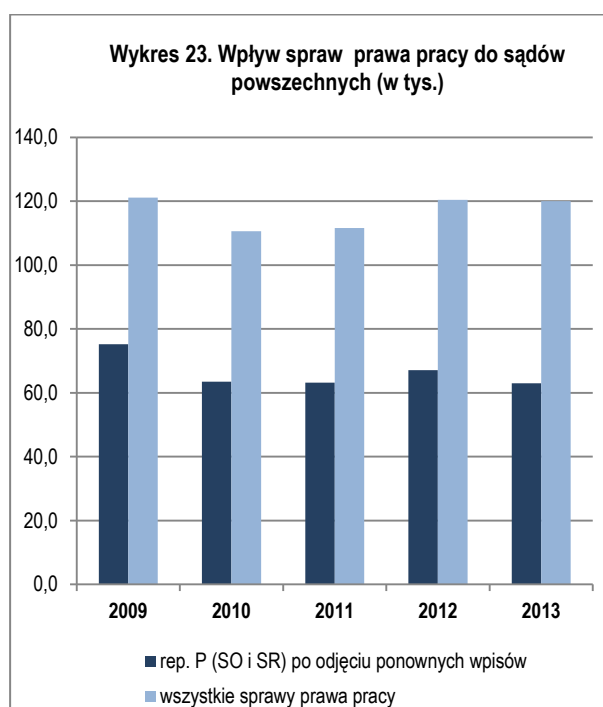
W sądach powszechnych sprawy z zakresu prawa pracy prowadzone są głównie na podstawie przepisów ustaw: z dnia 26 czerwca 1974 roku *Kodeks pracy* (Dz. U. Nr 24, poz. 141 z późn. zm.), z dnia 17 listopada 1964 r. *Kodeks postępowania cywilnego* (Dz. U. Nr 43, poz. 296 z późn. zm.).

W sądach rejonowych sprawy z zakresu prawa pracy rejestrowane są w repertorium P - sprawy z zakresu prawa pracy, o roszczenia pracownika, członków rodzin i spadkobierców wynikające ze stosunku pracy lub z nim związane oraz spraw między innymi podmiotami, do których rozstrzygnięcia z mocy ustaw szczególnych stosuje się przepisy o postępowaniu w sprawach z zakresu prawa pracy, dla spraw podlegających rozpoznaniu na skutek pozwu pracodawcy o odszkodowanie należne od pracownika, w związku ze świadczoną przez niego pracą (łącznie ze sprawami z tytułu odpowiedzialności wspólnej), w tym podlegających rozpoznaniu w postępowaniu uproszczonym, w repertorium Np - sprawy podlegające rozpoznaniu w postępowaniu nakazowym i upominawczym, a także podlegające rozpoznaniu w europejskim postępowaniu nakazowym oraz w repertorium Po – dla innych spraw.

W sądach okręgowych prowadzi się sprawy pierwszoinstancyjne z repertoriów P, Np i Po oraz sprawy odwoławcze – repertorium Pa – dla apelacji i Pz – dla zażaleń.

W sądach apelacyjnych sprawy odwoławcze ewidencjonuje się w repertoriach APa – apelacje, APz – zażalenia i APo – inne sprawy.

W ogólnej liczbie spraw prawa pracy zawarte są liczby spraw Elektronicznego Postępowania Upominawczego (EPU) rozpatrywane przez e-sąd w Sądzie Rejonowym Lublin-Zachód.



TABL. 47. EWIDENCJA SPRAW PRAWA PRACY

Sprawy	2009				2010				2011				2012				2013			
	Sprawy				Sprawy				Sprawy				Sprawy				Sprawy			
	do załatwienia		załatwione		do załatwienia		załatwione		do załatwienia		załatwione		do załatwienia		załatwione		do załatwienia		załatwione	
	ogółem	w tym wpływ spraw	ogółem	w tym uwzgl. w całości lub w części	ogółem	w tym wpływ spraw	ogółem	w tym uwzgl. w całości lub w części	ogółem	w tym wpływ spraw	ogółem	w tym uwzgl. w całości lub w części	ogółem	w tym wpływ spraw	ogółem	w tym uwzgl. w całości lub w części	ogółem	w tym wpływ spraw	ogółem	w tym uwzgl. w całości lub w części
<b>RAZEM – sprawy prawa pracy</b>	150 529	121 109	116 926	-	144 192	110 589	112 100	-	143 652	111 560	109 586	-	154 464	120 402	111 865	-	162 620	120 021	119 131	-
<b>Sądy Rejonowe - ogółem</b>	132 129	106 074	101 740	33 029	125 451	95 062	96 368	35 479	125 855	96 771	94 568	33 271	135 407	104 121	96 449	33 865	142 288	103 330	103 018	36 489
w tym:																				
<i>Sprawy procesowe:</i>	107 375	83 823	79 663	19 403	99 857	72 145	73 444	19 635	90 621	66 087	62 583	15 440	108 576	78 737	72 908	20 138	109 712	74 044	73 825	19 448
w tym:																				
Związane z wypowiedzeniem umowy o pracę																				
kobiet	9 022	7 116	6 334	1 048	9 344	6 641	6 486	1 261	9 660	6 898	6 420	1 197	11 062	7 701	7 226	1 330	10 836	7 000	7 198	1 398
mężczyzn	9 634	7 401	6 752	1 065	9 066	6 165	6 120	1 136	9 271	6 404	6 017	1 073	9 756	6 399	6 072	1 065	9 696	6 012	6 133	1 099
Dotyczące rozwiązania umowy o pracę bez wypowiedzenia																				
z winy pracownika																				
kobiet	2 767	2 057	1 811	336	3 041	2 078	1 927	384	3 095	2 040	1 920	386	3 310	2 089	1 960	396	3 248	1 898	1 979	394
mężczyzn	5 416	3 849	3 618	581	5 444	3 630	3 505	675	5 597	3 755	3 451	616	5 911	3 672	3 492	657	5 800	3 381	3 477	683
bez winy pracownika dotyczy																				
kobiet	613	457	442	104	579	408	403	95	564	395	399	72	555	382	371	91	558	374	358	75
mężczyzn	723	528	480	100	659	414	455	113	648	449	427	82	616	392	407	87	650	442	408	85

TABL. 47. EWIDENCJA SPRAW PRAWA PRACY (CD.)

Sprawy	2009				2010				2011				2012				2013			
	Sprawy				Sprawy				Sprawy				Sprawy				Sprawy			
	do załatwienia		załatwione		do załatwienia		załatwione		do załatwienia		załatwione		do załatwienia		załatwione		do załatwienia		załatwione	
	ogółem	w tym wpływ spraw	ogółem	w tym uwzgl. w całości lub w części	ogółem	w tym wpływ spraw	ogółem	w tym uwzgl. w całości lub w części	ogółem	w tym wpływ spraw	ogółem	w tym uwzgl. w całości lub w części	ogółem	w tym wpływ spraw	ogółem	w tym uwzgl. w całości lub w części	ogółem	w tym wpływ spraw	ogółem	w tym uwzgl. w całości lub w części
O wydanie lub sprostowanie świadectwa pracy	•	•	•	•	•	•	•	•	3 291	3 179	2 202	565	4 160	3 071	3 011	987	4 344	3 195	2 951	875
O nawiązanie stosunku pracy i roszczenia o odszkodowanie za niezawarcie umowy przyrzeczonej																				
kobiet	76	52	55	9	106	85	77	9	84	56	61	6	67	42	43	15	56	32	32	4
mężczyzn	124	94	93	25	103	72	77	16	65	43	49	10	56	40	38	4	36	18	24	5
Związane z wypowiedzeniem umownych warunków pracy i płacy																				
kobiet	1 568	1 383	1 328	110	1 049	808	734	111	1 750	1 435	1 290	151	2 219	1 756	1 647	196	2 730	2 158	2 104	203
mężczyzn	844	607	630	94	717	500	483	119	1 100	852	874	105	1 115	888	826	104	1 157	868	679	110
O wynagrodzenie za pracę																				
kobiet	11 502	9 016	9 001	2 988	11 235	8 723	9 128	3 089	7 494	5 613	5 824	2 429	10 900	8 934	7 413	2 697	11 925	8 438	8 767	2 649
mężczyzn	18 147	14 195	14 157	4 546	17 814	13 790	14 000	5 094	13 598	10 394	10 196	3 219	18 532	14 585	13 751	4 942	17 393	12 612	13 057	4 826
O wynagrodzenie za pracę w godzinach nadliczbowych	5 624	3 635	4 142	1 173	4 014	2 532	2 606	614	3 355	2 123	1 910	446	3 704	2 152	2 101	547	3 468	1 865	1 866	489
O ustalenie istnienia stosunku pracy	•	•	•	•	•	•	•	•	3 094	3 016	1 822	329	4 271	2 996	2 719	687	4 330	2 778	2 751	656

TABL. 47. EWIDENCJA SPRAW PRAWA PRACY (CD.)

Sprawy	2009				2010				2011				2012				2013			
	Sprawy				Sprawy				Sprawy				Sprawy				Sprawy			
	do załatwienia		załatwione		do załatwienia		załatwione		do załatwienia		załatwione		do załatwienia		załatwione		do załatwienia		załatwione	
	ogółem	w tym wpływ spraw	ogółem	w tym uwzgl. w całości lub w części	ogółem	w tym wpływ spraw	ogółem	w tym uwzgl. w całości lub w części	ogółem	w tym wpływ spraw	ogółem	w tym uwzgl. w całości lub w części	ogółem	w tym wpływ spraw	ogółem	w tym uwzgl. w całości lub w części	ogółem	w tym wpływ spraw	ogółem	w tym uwzgl. w całości lub w części
O odszkodowanie z tytułu naruszenia zasady równego traktowania w zatrudnieniu dotyczy (art. 18 <sup>3d</sup> kp)																				
kobiet	244	149	142	17	256	153	149	23	334	228	188	19	385	238	220	33	325	160	153	29
mężczyzn	243	170	172	14	248	176	165	20	508	426	285	18	487	226	289	57	446	248	234	33
O odszkodowanie w związku z molestowaniem seksualnym, jako jedną z form dyskryminacji w miejscu pracy dotyczy (art. 18 <sup>3a</sup> § 6 kp w zw. z art. 18 <sup>3d</sup> kp)																				
kobiet	5	4	2	1	3	5	3	2	49	44	6	-	9	3	8	1	5	4	1	-
mężczyzn	2	0	2	1	-	4	1	-	6	3	4	-	5	3	3	-	4	2	3	-
O zadośćuczynienie w związku z mobbingiem dotyczy (art. 94 <sup>3</sup> §3 kp)																				
kobiet	152	76	82	10	173	103	91	12	247	159	117	14	263	132	112	11	286	135	123	9
mężczyzn	90	55	53	3	116	79	64	7	158	101	87	8	179	107	78	9	176	75	76	7
O odszkodowanie w związku z mobbingiem dotyczy (art. 94 <sup>3</sup> §4 kp)																				
kobiet	17	8	11	1	28	22	14	-	62	47	28	1	75	41	40	1	72	37	31	5
mężczyzn	10	5	6	1	21	17	12	-	68	55	42	-	63	37	28	1	69	34	34	4
Dyskryminacja w zatrudnieniu (art. 11 <sup>3</sup> kp)																				
	102	73	66	10	78	42	49	5	105	76	51	5	139	85	86	3	98	45	55	5



TABL. 47. EWIDENCJA SPRAW PRAWA PRACY (CD.)

Sprawy	2009				2010				2011				2012				2013			
	Sprawy				Sprawy				Sprawy				Sprawy				Sprawy			
	do załatwienia		załatwione		do załatwienia		załatwione		do załatwienia		załatwione		do załatwienia		załatwione		do załatwienia		załatwione	
	ogółem	w tym wpływ spraw	ogółem	w tym uwzgl. w całości lub w części	ogółem	w tym wpływ spraw	ogółem	w tym uwzgl. w całości lub w części	ogółem	w tym wpływ spraw	ogółem	w tym uwzgl. w całości lub w części	ogółem	w tym wpływ spraw	ogółem	w tym uwzgl. w całości lub w części	ogółem	w tym wpływ spraw	ogółem	w tym uwzgl. w całości lub w części
<b>Sądy Okręgowe – ogółem</b>	17 148	13 961	14 118	-	17 502	14 472	14 696	-	16 552	13 747	13 935	-	17 925	15 311	14 480	-	19 033	15 588	15 044	-
<b>SO I instancja</b>	3 974	2 507	2 523	416	3 773	2 322	2 377	470	3 906	2 511	2 697	517	4 102	2 896	2 598	616	4 229	2 725	2 717	847
w tym:																				
<i>Sprawy procesowe:</i>	3 273	2 011	2 030	219	3 086	1 843	1 890	248	3 152	1 957	1 973	257	3 451	2 272	1 986	283	3 458	1 993	1 988	342
w tym:																				
Związane z innym sposobem ustania stosunku pracy	•	•	•	•	•	•	•	•	4	4	4	-	17	17	14	-	8	5	5	-
O nawiązanie stosunku pracy i roszczenia o odszkodowanie za niezawarcie umowy przyrzeczonej																				
kobiet	2	1	2	-	3	3	1	-	3	1	1	-	3	1	1	-	5	3	4	-
mężczyzn	8	6	6	-	8	6	7	-	4	3	2	-	7	5	6	-	3	2	2	-
O wynagrodzenie za pracę																				
kobiet	131	62	82	10	150	101	85	8	192	127	139	12	166	113	103	3	155	92	95	13
mężczyzn	484	272	295	43	477	288	294	50	526	343	339	46	511	324	328	50	460	277	292	41
O wynagrodzenie za pracę w godzinach nadliczbowych	210	95	108	18	195	93	89	23	194	88	101	27	190	97	91	22	188	89	89	24

TABL. 47. EWIDENCJA SPRAW PRAWA PRACY (CD.)

Sprawy	2009				2010				2011				2012				2013			
	Sprawy				Sprawy				Sprawy				Sprawy				Sprawy			
	do załatwienia		załatwione		do załatwienia		załatwione		do załatwienia		załatwione		do załatwienia		załatwione		do załatwienia		załatwione	
	ogółem	w tym wpływ spraw	ogółem	w tym uwzgl. w całości lub w części	ogółem	w tym wpływ spraw	ogółem	w tym uwzgl. w całości lub w części	ogółem	w tym wpływ spraw	ogółem	w tym uwzgl. w całości lub w części	ogółem	w tym wpływ spraw	ogółem	w tym uwzgl. w całości lub w części	ogółem	w tym wpływ spraw	ogółem	w tym uwzgl. w całości lub w części
O odszkodowanie z tytułu naruszenia zasady równego traktowania w zatrudnieniu dotyczy (art. 18 <sup>3d</sup> kp)																				
kobiet	23	12	13	2	26	16	6	-	34	14	13	2	31	11	9	2	40	18	19	2
mężczyzn	24	11	15	2	28	19	15	2	37	24	20	2	30	12	10	-	36	16	21	8
O odszkodowanie w związku z molestowaniem seksualnym, jako jedną z form dyskryminacji w miejscu pracy dotyczy (art. 18 <sup>3a</sup> § 6 kp w zw. z art. 18 <sup>3d</sup> kp)																				
kobiet	4	3	2	-	7	5	1	-	8	2	4	1	4	-	2	1	3	1	-	-
mężczyzn	5	3	2	-	4	1	2	-	2	-	2	1	2	2	1	1	1	-	-	-
O zadośćuczynienie w związku z mobbingiem dotyczy (art. 94 <sup>3</sup> §3 kp)																				
kobiet	35	17	16	3	38	19	22	2	51	34	23	-	59	31	25	-	60	26	29	3
mężczyzn	35	18	17	-	27	9	16	1	35	24	18	-	41	24	21	-	34	14	19	1
O odszkodowanie w związku z mobbingiem dotyczy (art. 94 <sup>3</sup> §4 kp)																				
kobiet	14	5	6	1	9	1	6	1	14	10	3	-	15	4	9	1	20	14	9	-
mężczyzn	5	1	2	1	4	1	2	-	12	9	8	-	15	11	11	-	17	13	9	-
Dyskryminacja w zatrudnieniu (art. 11 <sup>3</sup> kp)																				
kobiet	13	7	11	1	8	6	4	-	14	10	6	-	14	6	7	1	14	7	8	1

TABL. 47. EWIDENCJA SPRAW PRAWA PRACY (CD.)

Sprawy	2009				2010				2011				2012				2013			
	Sprawy				Sprawy				Sprawy				Sprawy				Sprawy			
	do załatwienia		załatwione		do załatwienia		załatwione		do załatwienia		załatwione		do załatwienia		załatwione		do załatwienia		załatwione	
	ogółem	w tym wpływ spraw	ogółem	w tym oddalono	ogółem	w tym wpływ spraw	ogółem	w tym oddalono	ogółem	w tym wpływ spraw	ogółem	w tym oddalono	ogółem	w tym wpływ spraw	ogółem	w tym oddalono	ogółem	w tym wpływ spraw	ogółem	w tym oddalono
<b>SO II instancja</b>	<b>13265</b>	<b>11545</b>	<b>11595</b>	<b>7071</b>	<b>13729</b>	<b>12150</b>	<b>12319</b>	<b>7077</b>	<b>12646</b>	<b>11236</b>	<b>11238</b>	<b>6736</b>	<b>13823</b>	<b>12415</b>	<b>11882</b>	<b>7440</b>	<b>14804</b>	<b>12863</b>	<b>12327</b>	<b>7706</b>
w tym:																				
<u>Sprawy procesowe:</u>	9 108	7 700	7 785	5 161	9 366	8 043	8 249	5 236	8 823	7 706	7 634	4 989	9 631	8 442	7 955	5 507	10 446	8 770	8 308	5 691
w tym:																				
Związane z wypowiedz. umowy o pracę																				
kobiet	892	752	771	553	1 039	918	912	621	1 225	1 098	1 055	704	1 359	1 189	1 130	802	1 630	1 401	1 323	937
mężczyzn	991	872	863	571	1 177	1 048	1 025	676	1 144	992	992	677	1 219	1 067	1 016	723	1 304	1 101	1 028	700
Dotyczące rozwiązania umowy o pracę bez wypowiedzenia																				
z winy pracownika																				
kobiet	273	226	226	144	344	297	302	202	338	296	290	195	364	316	303	225	416	355	332	234
mężczyzn	521	452	451	305	612	542	520	353	629	536	555	346	614	540	490	336	706	582	569	389
bez winy pracownika dotyczy																				
kobiet	97	81	76	54	96	75	84	59	74	62	65	44	62	53	54	41	82	74	67	42
mężczyzn	79	70	66	39	86	73	76	50	92	82	83	50	93	84	79	51	93	79	76	56
O wydanie lub sprostowanie świadectwa pracy	•	•	•	•	•	•	•	•	93	93	75	54	173	155	152	106	180	159	138	90
O nawiązanie stosunku pracy i roszczenia o odszk. za niezawarcie umowy przyrzeczonej																				
kobiet	12	12	11	10	14	13	13	7	15	14	14	11	10	9	6	5	12	8	9	5
mężczyzn	16	14	11	7	19	14	16	6	9	6	9	7	5	5	5	3	8	8	7	5

TABL. 47. EWIDENCJA SPRAW PRAWA PRACY (CD.)

Sprawy	2009				2010				2011				2012				2013			
	Sprawy				Sprawy				Sprawy				Sprawy				Sprawy			
	do załatwienia		załatwione		do załatwienia		załatwione		do załatwienia		załatwione		do załatwienia		załatwione		do załatwienia		załatwione	
	ogółem	w tym wpływ spraw	ogółem	w tym oddalono	ogółem	w tym wpływ spraw	ogółem	w tym oddalono	ogółem	w tym wpływ spraw	ogółem	w tym oddalono	ogółem	w tym wpływ spraw	ogółem	w tym oddalono	ogółem	w tym wpływ spraw	ogółem	w tym oddalono
Związane z wypowiedzeniem umownych warunków pracy i płacy																				
kobiet	95	83	82	58	107	94	91	63	124	108	110	76	187	173	163	111	176	152	145	99
mężczyzn	135	122	121	96	144	130	122	80	127	105	113	81	124	110	104	70	132	112	109	77
O wynagrodzenie za pracę																				
kobiet	689	571	607	366	515	433	474	317	399	358	358	210	419	377	358	218	444	383	359	244
mężczyzn	992	809	889	614	740	637	651	408	692	603	593	377	705	606	567	371	851	713	683	458
O wynagrodzenie za pracę w godzinach nadliczbowych	565	466	477	284	435	347	382	212	378	325	330	190	390	342	335	222	385	330	316	195
O ustalenie istnienia stosunku pracy	•	•	•	•	•	•	•	•	232	228	208	146	397	373	327	230	471	401	374	270
O odszkodowanie z tytułu naruszenia zasady równego traktowania w zatrudnieniu dotyczy (art. 18 <sup>3d</sup> kp)																				
kobiet	41	31	34	24	45	38	35	23	54	44	44	26	55	45	37	27	84	66	55	35
mężczyzn	36	29	33	22	39	36	34	22	47	42	39	28	60	52	50	39	70	60	54	43
O odszkodowanie w związku z molestowaniem seksualnym, jako jedną z form dyskryminacji w miejscu pracy dotyczy (art. 18 <sup>3a</sup> § 6 kp w zw. z art. 18 <sup>3d</sup> kp)																				
kobiet	-	-	-	-	-	-	-	-	-	-	-	-	1	1	1	1	3	3	3	3
mężczyzn	2	2	2	2	1	1	-	-	1	-	1	1	1	1	1	1	-	-	-	-

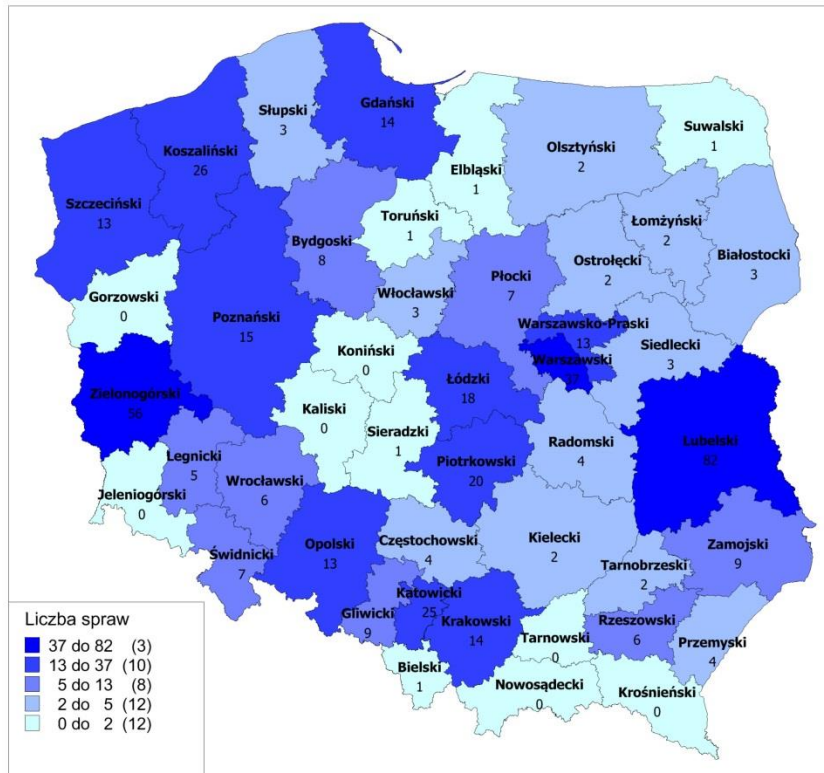
TABL. 47. EWIDENCJA SPRAW PRAWA PRACY (CD.)

Sprawy	2009				2010				2011				2012				2013			
	Sprawy				Sprawy				Sprawy				Sprawy				Sprawy			
	do załatwienia		załatwione		do załatwienia		załatwione		do załatwienia		załatwione		do załatwienia		załatwione		do załatwienia		załatwione	
	ogółem	w tym wpływ spraw	ogółem	w tym oddalono	ogółem	w tym wpływ spraw	ogółem	w tym oddalono	ogółem	w tym wpływ spraw	ogółem	w tym oddalono	ogółem	w tym wpływ spraw	ogółem	w tym oddalono	ogółem	w tym wpływ spraw	ogółem	w tym oddalono
O zadośćuczynienie w związku z mobbingiem dotyczy (art. 94 <sup>3</sup> §3 kp)																				
kobiet	25	23	20	16	25	20	21	13	26	22	19	13	37	30	29	20	43	35	30	27
mężczyzn	12	11	11	9	16	15	14	11	25	23	23	17	17	15	16	13	18	17	12	8
O odszkodowanie w związku z mobbingiem dotyczy (art. 94 <sup>3</sup> §4 kp)																				
kobiet	7	5	7	4	-	-	-	-	5	5	5	4	4	4	4	3	5	5	2	1
mężczyzn	1	1	1	1	6	6	4	2	6	4	6	5	5	5	4	3	12	11	10	7
<b>Sądy Apelacyjne - ogółem</b>	1 252	1 074	1 068	559	1 239	1 055	1 036	510	1 245	1 042	1 083	536	1 132	970	936	465	1 299	1 103	1 069	537
w tym:																				
<u>Sprawy procesowe:</u>	512	392	394	235	494	376	372	223	486	364	379	202	492	385	355	202	550	413	409	235
w tym:																				
O nawiązanie stosunku pracy i roszczenia o odszkodowanie za niezawarcie umowy przyrzeczonej	2	2	2	2	2	2	1	1	2	1	2	1	-	-	-	-	1	1	1	-
O wynagrodzenie za pracę																				
kobiet	16	8	12	5	13	9	9	8	18	14	14	8	18	14	14	7	23	19	16	9
mężczyzn	92	66	69	42	74	51	56	29	51	33	35	13	60	44	43	27	52	35	36	29
O wynagrodzenie za pracę w godzinach nadliczbowych	33	22	27	15	31	25	21	10	33	23	26	18	31	24	18	10	41	28	29	14

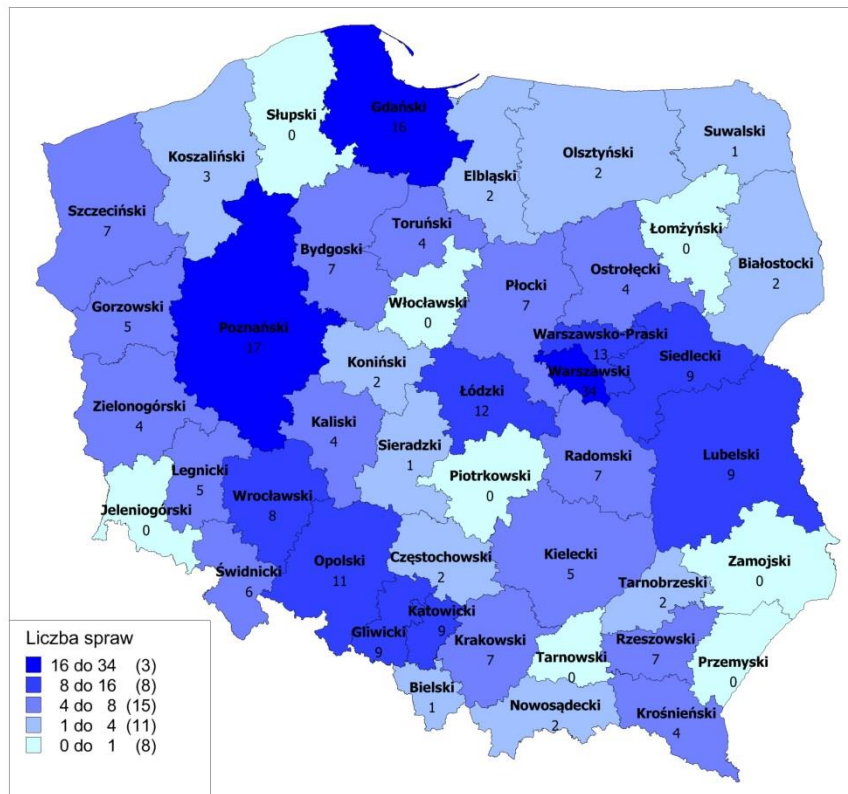
**TABL. 47. EWIDENCJA SPRAW PRAWA PRACY (DOK.)**

Sprawy	2009				2010				2011				2012				2013			
	Sprawy				Sprawy				Sprawy				Sprawy				Sprawy			
	do załatwienia		załatwione		do załatwienia		załatwione		do załatwienia		załatwione		do załatwienia		załatwione		do załatwienia		załatwione	
	ogółem	w tym wpływ spraw	ogółem	w tym oddalono	ogółem	w tym wpływ spraw	ogółem	w tym oddalono	ogółem	w tym wpływ spraw	ogółem	w tym oddalono	ogółem	w tym wpływ spraw	ogółem	w tym oddalono	ogółem	w tym wpływ spraw	ogółem	w tym oddalono
O odszkodowanie z tytułu naruszenia zasady równego traktowania w zatrudnieniu dotyczy (art. 18 <sup>3d</sup> kp)																				
kobiet	4	4	3	2	5	4	3	3	7	5	6	6	6	5	3	1	5	2	4	2
mężczyzn	3	3	3	2	1	1	1	1	7	7	4	2	5	2	4	2	6	5	1	1
O odszkodowanie w związku z molestowaniem seksualn., jako jedną z form dyskryminacji w miejscu pracy dotyczy (art. 18 <sup>3a</sup> § 6 kp w zw. z art. 18 <sup>3d</sup> kp)																				
kobiet	-	-	-	-	-	-	-	-	1	1	1	1	-	-	-	-	-	-	-	-
mężczyzn	-	-	-	-	-	-	-	-	1	1	-	-	4	3	3	3	1	-	1	-
O zadośćuczynienie w związku z mobbingiem dotyczy (art. 94 <sup>3</sup> §3 kp)																				
kobiet	6	5	6	5	7	7	6	5	9	8	6	5	9	6	6	6	8	5	7	3
mężczyzn	3	2	2	1	3	2	2	2	4	3	1	-	7	4	5	3	7	5	5	4
O odszkodowanie w związku z mobbingiem dotyczy (art. 94 <sup>3</sup> §4 kp)																				
kobiet	1	1	1	1	4	4	2	2	4	2	4	2	1	1	1	1	3	3	2	2
mężczyzn	1	1	-	-	2	1	1	1	2	1	2	1	2	2	-	-	2	-	2	-
Dyskryminacja w zatrudnieniu (art. 11 <sup>3</sup> kp)																				
kobiet	2	1	2	2	2	2	1	-	2	1	2	1	3	3	1	1	3	1	3	-

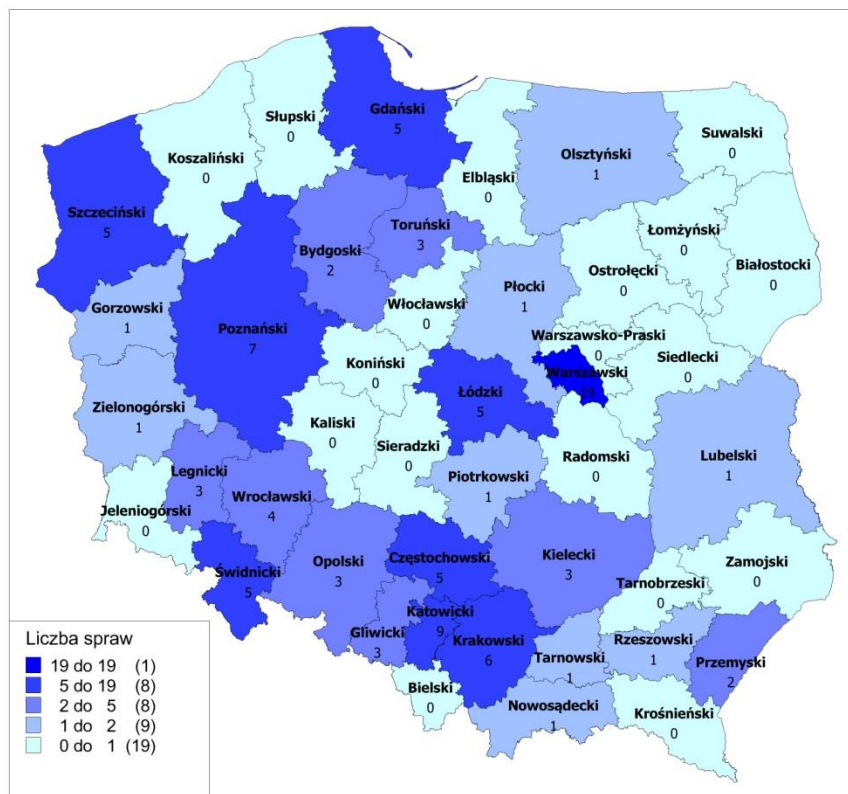
**MAPA 11. WPŁYW SPRAW O ODSZKODOWANIE Z TYTUŁU NARUSZENIA ZASADY RÓWNEGO TRAKTOWANIA W ZATRUDNIENIU DOTYCZY (ART. 18<sup>3D</sup> KP) (I INSTANCJA SR I SO) W 2013 R. – LICZBA SPRAW WG OKRĘGÓW SO**



**MAPA 12. WPŁYW SPRAW O ZADOŚCUCZYNIENIE W ZWIĄZKU Z MOBBINGIEM DOTYCZY (ART. 94<sup>3§3</sup> KP) (I INSTANCJA SR I SO) W 2013 R. – LICZBA SPRAW WG OKRĘGÓW SO**



**MAPA 13. WPŁYW SPRAW O ODSZKODOWANIE W ZWIĄZKU Z MOBBINGIEM DOTYCZY (ART. 94<sup>3</sup>§4 KP) (I INSTANCJA SR I SO) W 2013 R. – LICZBA SPRAW WG OKRĘGÓW SO**



**TABL. 48. SPRAWY MEDIACYJNE (I INSTANCJA - SO I SR)**

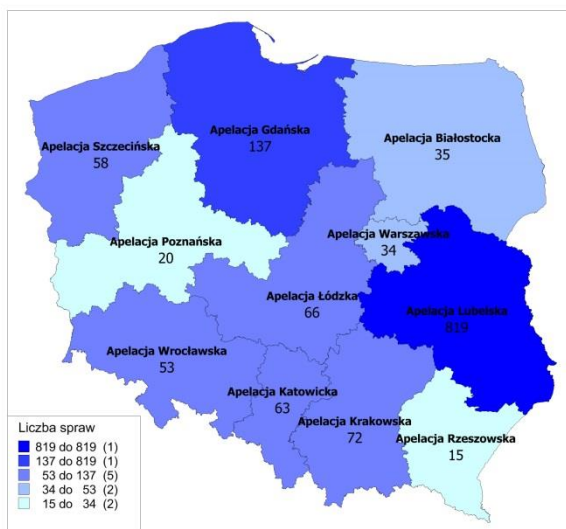
Wyszczególnienie	2009		2010		2011		2012		2013	
	sądy rejonowe	sądy okręgowe	sądy rejonowe	sądy okręgowe	sądy rejonowe	sądy okręgowe	sądy rejonowe	sądy okręgowe	sądy rejonowe	sądy okręgowe
Postępowanie sądowe:										
liczba spraw, w których strony skierowano do mediacji na podstawie postanowienia sądu (art. 183 8 § 1 kpc)	493	1 349	661	1 535	858	1 656	929	1 915	1 037	2 214
liczba protokołów złożonych przez mediatorów (art. 183 1 3 § 2 kpc)	297	914	368	1 076	519	1 231	578	1 426	646	1 827
Umorzono postępowanie w wyniku zatwierdzenia ugody zawartej przed mediatorem (art. 183 14 § 1 i 2 kpc)	63	27	101	47	105	54	159	93	175	100
odmówiono zatwierdzenia ugody w trybie art. 183 1 4 § 3 kpc	6	2	28	8	40	8	66	11	67	22
Postępowanie pozasądowe:										
liczba protokołów złożonych przez mediatorów (art. 183 1 3 § 1 kpc)	30	49	15	56	45	29	35	39	38	76
liczba wniosków o zatwierdzenie ugody	18	2	16	5	38	9	29	16	62	11
Zatwierdzono ugody:										
ogółem	14	6	14	15	33	6	21	13	35	10
w tym przez nadanie klauzuli wykonalności (art. 183 14 § 2 kpc)	8	10	5	-	16	-	10	1	24	4
odmówiono zatwierdzenia ugody w trybie art. 183 14 § 3 kpc	4	-	4	-	5	2	2	5	9	5



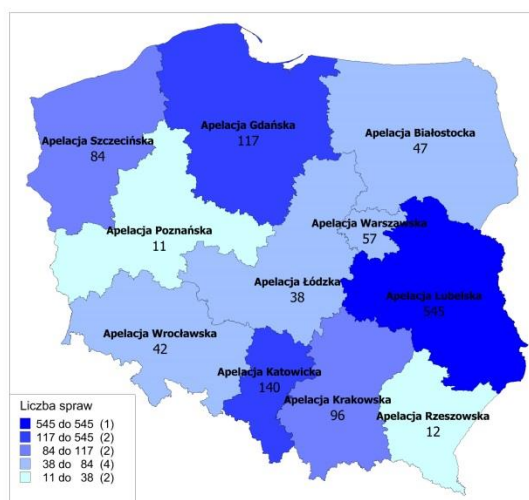
**TABL. 49. LICZBA SPRAW , W KTÓRYCH Z ROSZCZENIEM WYSTĄPIŁA WIĘKSZA GRUPA PRACOWNIKÓW (I INST. SR I SO)**

Wyszczególnienie	2009	2010	2011	2012	2013
Wpływ	1 786	1 942	2 447	2 545	1 372
Załatwienie	1 543	1 903	2 097	1 386	1 189

**MAPA 14. WPŁYW SPRAW, W KTÓRYCH Z ROSZCZENIEM WYSTĄPIŁA WIĘKSZA GRUPA PRACOWNIKÓW (I INSTANCJA SR I SO) W 2013 R. – LICZBA SPRAW WG OBSZARÓW APELACJI**



**MAPA 15. ZAŁĄTWIENIE SPRAW, W KTÓRYCH Z ROSZCZENIEM WYSTĄPIŁA WIĘKSZA GRUPA PRACOWNIKÓW (I INSTANCJA SR I SO) W 2013 R. – LICZBA SPRAW WG OBSZARÓW APELACJI**



**TABL. 50. PRAWOMOCNIE ZASĄDZONE ODSZKODOWANIA I ZADOŚCUCZYNIENIA (I INSTANCJA)**

Wyszczególnienie	2009			2010			2011			2012			2013		
	Liczba spraw	Łączna wysokość zasądzonych odszkodowań (w tys. zł)	Łączna wysokość zadośćuczynienia (w tys. zł)	Liczba spraw	Łączna wysokość zasądzonych odszkodowań (w tys. zł)	Łączna wysokość zadośćuczynienia (w tys. zł)	Liczba spraw	Łączna wysokość zasądzonych odszkodowań (w tys. zł)	Łączna wysokość zadośćuczynienia (w tys. zł)	Liczba spraw	Łączna wysokość zasądzonych odszkodowań (w tys. zł)	Łączna wysokość zadośćuczynienia (w tys. zł)	Liczba spraw	Łączna wysokość zasądzonych odszkodowań (w tys. zł)	Łączna wysokość zadośćuczynienia (w tys. zł)
Ogółem	3 372	34 718	16 486	3 759	30 987	2 772	3 281	40 791	2 170	3 006	21 643	1 893	3 104	28 401	3 382
z tego:															
o odszkodowanie z tytułu niewydania w terminie świadectwa pracy lub wydania niewłaściwego świadectwa pracy	201	567	5	278	362	6	124	300	5	97	202	96	61	472	-
o odszkodowanie należne pracownikowi za okres obowiązywania zakazu konkurencji	48	743	-	46	1 371	44	39	765	-	34	611	15	37	562	-
o odszkodowanie z tytułu wypadku przy pracy lub choroby zawodowej (nie dot. wypadku przy pracy w gospodarstwie rolnym)	22	69	286	12	39	81	12	59	126	10	151	47	14	106	169
o odszkodowanie z tytułu naruszenia zasady równego traktowania w zatrudn. dot. (art. 18 <sup>3d</sup> kp)															
kobiet	13	52	-	14	63	-	14	146	-	12	98	-	11	66	23
mężczyzn	10	1 648	-	6	40	-	10	97	-	31	291	-	11	118	-
o odszkodowanie w zw. z molestowaniem seksualnym, jako jedną z form dyskryminacji w miejscu pracy dotyczy (art. 18 <sup>3b</sup> § 6 kp w zw. z art. 18 <sup>3d</sup> kp)															
kobiet	2	24	-	1	1	-	1	50	-	2	10	4	-	-	-
mężczyzn	-	-	-	-	-	-	1	26	-	-	-	-	-	-	-
o zadośćuczynienie w związku z mobbingiem dotyczy (art. 94 <sup>3</sup> § 3 kp)															
kobiet	8	10	9	7	7	45	5	3	75	8	10	70	3	15	2
mężczyzn	3	-	7	3	9	-	3	1	5	2	4	5	3	6	23
o odszkodowanie w związku z mobbingiem dotyczy (art. 94 <sup>3</sup> § 4 kp)															
kobiet	3	35	22	8	22	-	-	-	-	1	20	-	2	6	-
mężczyzn	1	-	35	-	-	-	-	-	-	3	6	-	1	2	-
o odszkodowanie															
za mienie nie powierzone	273	1 611	-	170	1 062	16	98	2 961	-	82	982	-	72	497	-
za mienie powierzone łącznie ze sprawami z tytułu odp. wspólnej	387	4 142	-	432	3 091	25	312	11 882	-	343	1 993	-	200	6 428	-
przysługujące pracodawcy w razie nieuzasadnionego rozwiązania przez pracownika umowy o pracę bez wypowiedz.	38	122	3	42	168	-	31	93	1	27	137	-	26	88	4
z tytułu naruszenia przez pracownika zakazu konkurencji	10	193	-	13	167	13	8	74	-	13	138	-	35	491	-
inne	2 343	25 456	16 109	2 710	24 548	2 513	2 623	24 335	1 959	2 341	16 991	1 640	2 628	19 547	3 162

## **VI. Pion ubezpieczeń społecznych**



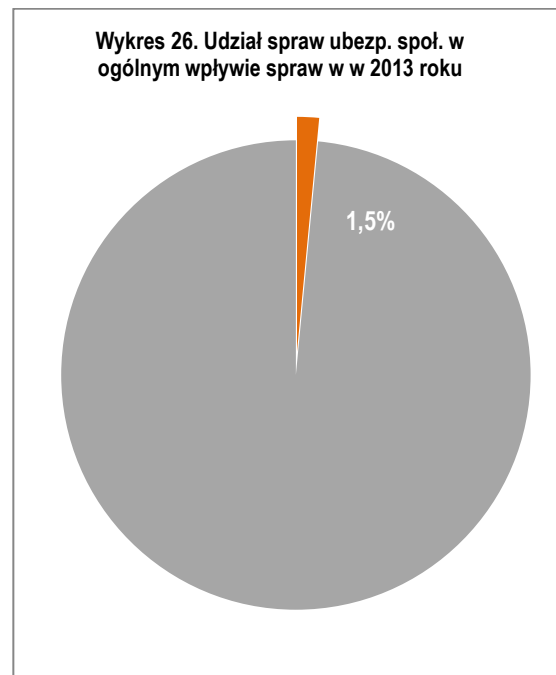
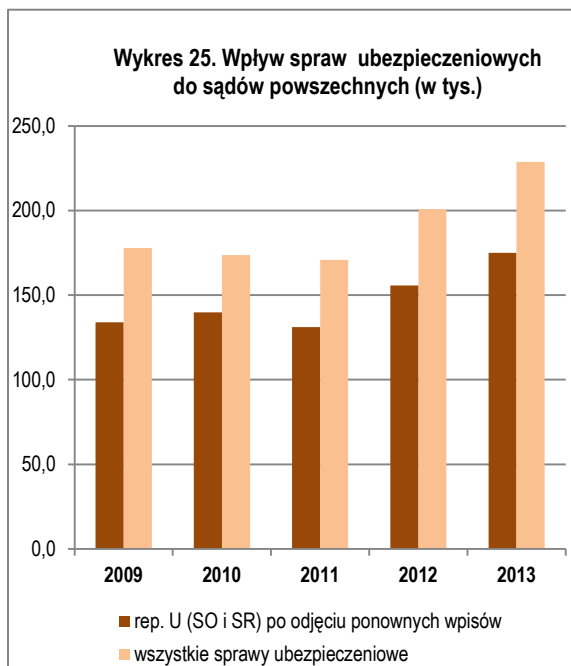
## VI. Pion ubezpieczeń społecznych

W sądach powszechnych sprawy z zakresu ubezpieczeń społecznych prowadzone są głównie na podstawie przepisów ustaw: z dnia 17 listopada 1964 r. *Kodeks postępowania cywilnego* (Dz. U. Nr 43, poz. 296 z późn. zm.).

W sądach rejonowych sprawy z zakresu ubezpieczeń społecznych rejestruje się w repertoriach U oraz Uo.

W sądach okręgowych sprawy pierwszoinstancyjne rejestrowane są w repertorium U, a sprawy drugoinstancyjne – w repertorium Ua - dla spraw z zakresu ubezpieczeń społecznych przedstawionych z apelacjami od orzeczeń sądów rejonowych i Uz - dla spraw z zakresu ubezpieczeń społecznych przedstawionych z zażaleniami na postanowienia i zarządzenia wydane w postępowaniu przed sądami rejonowymi.

Sprawy odwoławcze w sądach apelacyjnych wpisywane są do repertoriów AUa, AUz i AUo.





**TABL. 51. EWIDENCJA SPRAW UBEZPIECZEŃ SPOŁECZNYCH**

Sprawy	2009			2010			2011			2012			2013		
	Sprawy			Sprawy			Sprawy			Sprawy			Sprawy		
	do załatwienia		załatwione	do załatwienia		załatwione	do załatwienia		załatwione	do załatwienia		załatwione	do załatwienia		załatwione
	ogółem	w tym wpływ spraw	ogółem	ogółem	w tym wpływ spraw	ogółem	ogółem	w tym wpływ spraw	ogółem	ogółem	w tym wpływ spraw	ogółem	ogółem	w tym wpływ spraw	ogółem
<b>RAZEM – sprawy ubezpieczeń społecznych</b>	<b>240 937</b>	<b>177 926</b>	<b>175 016</b>	<b>239 534</b>	<b>173 613</b>	<b>161 007</b>	<b>249 296</b>	<b>170 768</b>	<b>173 959</b>	<b>276 217</b>	<b>200 822</b>	<b>185 437</b>	<b>319 625</b>	<b>228 844</b>	<b>204 891</b>
<b>Sądy Rejonowe - ogółem</b>	<b>33 203</b>	<b>24 337</b>	<b>22 875</b>	<b>35 212</b>	<b>24 883</b>	<b>24 759</b>	<b>36 812</b>	<b>26 359</b>	<b>24 641</b>	<b>41 354</b>	<b>29 183</b>	<b>26 875</b>	<b>50 445</b>	<b>35 966</b>	<b>30 785</b>
w tym:															
<u>Sprawy procesowe:</u>	32 393	23 587	22 170	34 074	23 850	23 798	35 192	24 916	23 286	38 876	26 970	24 681	47 609	33 414	28 439
O jednorazowe odszkodowanie z tytułu wypadku przy pracy rolniczej lub rolniczej choroby zawodowej	1 635	1 245	1 213	1 646	1 224	1 226	1 456	1 036	1 037	1 382	963	941	1 469	1 028	936
wypadku przy pracy lub choroby zawodowej	6 618	4 593	4 306	6 880	4 568	4 706	6 750	4 575	4 376	7 019	4 646	4 487	6 825	4 294	4 079
Świadczenia rehabilitacyjne	4 406	3 331	2 885	4 917	3 395	3 405	4 773	3 261	3 121	5 299	3 647	3 310	6 219	4 230	3 585
Ustalenie niepełnosprawności	582	424	425	578	421	416	1 100	938	632	1 462	994	884	1 749	1 171	1 019
Ustalenie stopnia niepełnosprawności	8 301	6 086	5 613	9 255	6 567	6 174	9 859	6 778	6 281	11 454	7 876	6 827	13 437	8 810	7 798
O zasiłek opiekuńczy	■	■	■	■	■	■	125	125	89	191	155	127	281	217	211
O zasiłek pogrzebowy	■	■	■	■	■	■	201	199	154	195	148	156	171	132	121
O zasiłek macierzyński	■	■	■	■	■	■	353	343	215	540	402	315	1 362	1 137	638
O zasiłek chorobowy	■	■	■	■	■	■	7 131	6 869	4 685	9 789	7 342	6 668	14 605	11 484	9 149

TABL. 51. EWIDENCJA SPRAW UBEZPIECZEŃ SPOŁECZNYCH (CD.)

Sprawy	2009			2010			2011			2012			2013		
	Sprawy			Sprawy			Sprawy			Sprawy			Sprawy		
	do załatwienia		załatwione	do załatwienia		załatwione	do załatwienia		załatwione	do załatwienia		załatwione	do załatwienia		załatwione
	ogółem	w tym wpływ spraw	ogółem	ogółem	w tym wpływ spraw	ogółem	ogółem	w tym wpływ spraw	ogółem	ogółem	w tym wpływ spraw	ogółem	ogółem	w tym wpływ spraw	ogółem
<b>Sądy Okręgowe - ogółem</b>	<b>174 662</b>	<b>130 656</b>	<b>125 974</b>	<b>176 667</b>	<b>127 980</b>	<b>115 359</b>	<b>183 792</b>	<b>122 483</b>	<b>128 737</b>	<b>201 275</b>	<b>146 162</b>	<b>136 239</b>	<b>225 643</b>	<b>160 606</b>	<b>149 862</b>
<b>SO I instancja</b>	<b>171 910</b>	<b>128 231</b>	<b>123 542</b>	<b>173 777</b>	<b>125 409</b>	<b>112 821</b>	<b>180 959</b>	<b>120 002</b>	<b>126 238</b>	<b>198 285</b>	<b>143 506</b>	<b>133 727</b>	<b>222 342</b>	<b>157 783</b>	<b>147 115</b>
w tym:															
<u>Sprawy procesowe:</u>	166 847	123 722	119 152	167 832	120 137	107 848	174 393	114 408	120 488	191 558	137 595	128 153	214 951	151 545	140 993
O prawo do (z wyl. rolników i służb mundurowych)															
emerytury	45 260	34 258	33 698	38 121	26 557	28 978	31 219	22 075	23 053	31 834	23 728	23 019	42 212	33 397	31 057
renty z tytułu niezdolności do pracy	45 961	32 110	31 042	45 395	30 479	29 966	42 085	26 656	29 272	40 430	27 575	24 378	42 089	26 037	23 452
renty rodzinnej	7 280	5 239	5 396	7 240	5 355	5 431	6 103	4 294	4 645	5 358	3 896	3 663	5 093	3 398	3 395
renty rolniczej z tytułu niezdolności do pracy	•	•	•	•	•	•	3 448	3 202	2 274	4 725	3 548	2 899	4 924	3 098	3 002
emerytury rolniczej	•	•	•	•	•	•	461	431	362	558	459	421	633	496	458
renty rodzinnej z ubezpieczenia społecznego rolników	•	•	•	•	•	•	1 616	210	1 524	282	190	199	232	149	160
O wysokość emerytury lub renty (z włączeniem rolników i służb mundurowych)	•	•	•	•	•	•	7 855	7 719	5 278	15 027	12 456	11 204	14 746	10 923	10 398



TABL. 51. EWIDENCJA SPRAW UBEZPIECZEŃ SPOŁECZNYCH (CD.)

Sprawy	2009			2010			2011			2012			2013		
	Sprawy			Sprawy			Sprawy			Sprawy			Sprawy		
	do załatwienia		załatwione	do załatwienia		załatwione	do załatwienia		załatwione	do załatwienia		załatwione	do załatwienia		załatwione
	ogółem	w tym wpływ spraw	ogółem	ogółem	w tym wpływ spraw	ogółem	ogółem	w tym wpływ spraw	ogółem	ogółem	w tym wpływ spraw	ogółem	ogółem	w tym wpływ spraw	ogółem
O rentę rolniczą lub rodzinną z tytułu niezdolności do pracy powstałej wskutek wypadku przy pracy rolniczej lub rolniczej choroby zawodowej	•	•	•	•	•	•	301	206	226	261	186	164	235	138	137
O rentę szkoleniową	35	24	26	48	39	33	29	14	24	23	18	15	29	21	17
O rentę socjalną	5 516	3 720	3 762	5 606	3 852	3 613	5 444	3 451	3 725	5 561	3 838	3 533	5 450	3 422	3 207
O ustalenie kapitału początkowego	•	•	•	•	•	•	1 906	1 906	1 241	3 489	2 824	2 240	3 051	1 802	2 104
O świadczenie przedemerytalne	•	•	•	•	•	•	1 373	1 373	974	2 226	1 826	1 573	2 883	2 230	1 996
<b>SO II instancja</b>	<b>2 752</b>	<b>2 425</b>	<b>2 432</b>	<b>2 890</b>	<b>2 571</b>	<b>2 538</b>	<b>2 833</b>	<b>2 481</b>	<b>2 499</b>	<b>2 990</b>	<b>2 656</b>	<b>2 512</b>	<b>3 301</b>	<b>2 823</b>	<b>2 747</b>
w tym:															
<i>Sprawy procesowe:</i>	2 137	1 842	1 851	2 375	2 089	2 054	2 310	1 989	2 002	2 437	2 129	1 989	2 771	2 323	2 254
O jednorazowe odszkodowanie z tytułu															
wypadku przy pracy rolniczej lub rolniczej choroby zawodowej	91	82	80	113	102	102	92	81	83	61	52	51	78	68	72
wypadku przy pracy lub choroby zawodowej	545	480	481	2	-	2	628	533	538	581	491	464	563	446	469

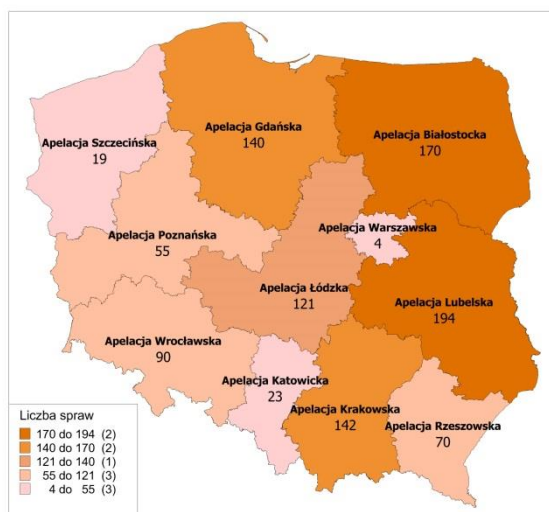
TABL. 51. EWIDENCJA SPRAW UBEZPIECZEŃ SPOŁECZNYCH (CD.)

Sprawy	2009			2010			2011			2012			2013		
	Sprawy			Sprawy			Sprawy			Sprawy			Sprawy		
	do załatwienia		załatwione	do załatwienia		załatwione	do załatwienia		załatwione	do załatwienia		załatwione	do załatwienia		załatwione
	ogółem	w tym wpływ spraw	ogółem	ogółem	w tym wpływ spraw	ogółem	ogółem	w tym wpływ spraw	ogółem	ogółem	w tym wpływ spraw	ogółem	ogółem	w tym wpływ spraw	ogółem
Świadczenia rehabilitacyjne	0	0	0	0	0	0	279	274	244	318	283	271	364	317	277
Ustalenie niepełnosprawności	28	22	23	25	19	20	43	38	36	46	39	39	71	64	52
Ustalenie stopnia niepełnosprawności	323	283	270	397	345	342	389	334	329	442	382	340	560	458	453
O zasiłek opiekuńczy	0	0	0	0	0	0	8	8	7	12	11	12	11	11	10
O zasiłek pogrzebowy	0	0	0	0	0	0	18	18	14	26	22	24	28	26	24
O zasiłek macierzyński	0	0	0	0	0	0	33	28	26	39	32	28	89	78	72
O zasiłek chorobowy	0	0	0	0	0	0	522	512	453	789	720	658	898	767	736
<b>Sądy Apelacyjne - ogółem</b>	<b>33 072</b>	<b>22 933</b>	<b>26 167</b>	<b>27 655</b>	<b>20 750</b>	<b>20 889</b>	<b>28 692</b>	<b>21 926</b>	<b>20 581</b>	<b>33 588</b>	<b>25 477</b>	<b>22 323</b>	<b>43 537</b>	<b>32 272</b>	<b>24 244</b>
w tym:															
<u>Sprawy procesowe:</u>															
O prawo do (z wyłączeniem rolników i służb mundurowych)															
emerytury	10 362	6 507	8 243	7 731	5 612	5 760	5 872	3 901	4 445	6 095	4 668	3 980	11 993	9 878	4 730
renty z tytułu niezdolności do pracy	6 631	4 476	4 846	6 362	4 577	4 427	6 291	4 356	4 487	5 575	3 771	3 611	5 809	3 845	3 353
renty rodzinnej	1 692	962	1 324	1 141	773	813	1 023	695	750	825	552	546	827	548	479
renty rolniczej z tytułu niezdolności do pracy	0	0	0	0	0	0	215	171	137	297	219	207	348	258	208

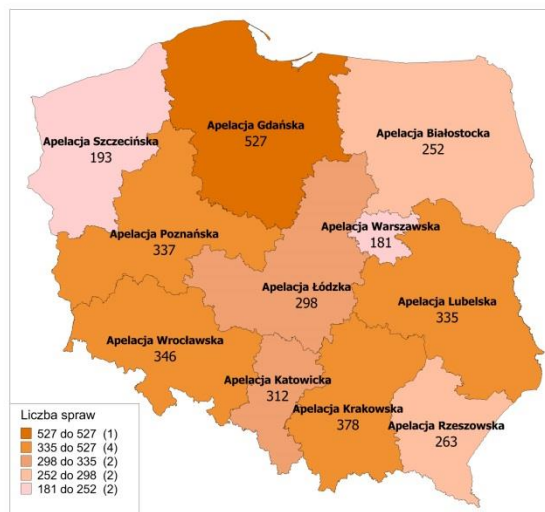
**TABL. 51. EWIDENCJA SPRAW UBEZPIECZEŃ SPOŁECZNYCH (DOK.)**

Sprawy	2009			2010			2011			2012			2013		
	Sprawy			Sprawy			Sprawy			Sprawy			Sprawy		
	do załatwienia		załatwione	do załatwienia		załatwione	do załatwienia		załatwione	do załatwienia		załatwione	do załatwienia		załatwione
	ogółem	w tym wpływ spraw	ogółem	ogółem	w tym wpływ spraw	ogółem	ogółem	w tym wpływ spraw	ogółem	ogółem	w tym wpływ spraw	ogółem	ogółem	w tym wpływ spraw	ogółem
emerytury rolniczej	•	•	•	•	•	•	59	45	38	57	36	47	61	51	28
renty rodzinnej z ubezpieczenia społecznego rolników	•	•	•	•	•	•	256	167	223	70	37	54	36	20	30
O wysokość emerytury lub renty (z wyłączeniem rolników i służb mundurowych)	•	•	•	•	•	•	824	803	440	1 798	1 414	1 062	3 037	2 301	1 476
O rentę rolniczą lub rodzinną z tytułu niezdolności do pracy powstałej wskutek wypadku przy pracy rolniczej lub rolniczej choroby zawodowej	•	•	•	•	•	•	14	10	12	21	19	14	22	15	16
O rentę szkoleniową	0	0	0	7	7	5	5	3	4	3	2	2	6	5	2
O rentę socjalną	641	414	487	624	470	418	712	506	492	655	435	414	714	473	400
O ustalenie kapitału początkowego	•	•	•	•	•	•	90	90	49	243	197	137	372	266	222
O świadczenie przedemerytalne	•	•	•	•	•	•	147	147	89	336	276	208	469	341	272

**MAPA 16. WPŁYW SPRAW, O JEDNORAZOWE ODSZKODOWANIE Z TYTUŁU WYPADKU PRZY PRACY LUB CHOROBY ZAWODOWEJ W 2013 R. (SĄDY REJONOWE) – LICZBA SPRAW WG OBSZARÓW APELACJI**



**MAPA 17. WPŁYW SPRAW O RENTĘ SOCJALNĄ W 2013 R. (I INSTANCJA SĄDY OKRĘGOWE) – LICZBA SPRAW WG OBSZARÓW APELACJI**



**TABL. 52. PRAWOMOCNIE ZASĄDZONE ODSZKODOWANIA I ZADOŚCUCZYNIENIA (I INSTANCJA)**

Wyszczególnienie	2009			2010*			2011			2012			2013		
	Liczba spraw	Łączna wysokość zasądzo-nych odszko-dowań (w tys. zł)	Łączna wysokość zadośćuczynienia (w tys. zł)	Liczba spraw	Łączna wysokość zasądzo-nych odszko-dowań (w tys. zł)	Łączna wysokość zadośćuczynienia (w tys. zł)	Liczba spraw	Łączna wysokość zasądzo-nych odszko-dowań (w tys. zł)	Łączna wysokość zadośćuczynienia (w tys. zł)	Liczba spraw	Łączna wysokość zasądzo-nych odszko-dowań (w tys. zł)	Łączna wysokość zadośćuczynienia (w tys. zł)	Liczba spraw	Łączna wysokość zasądzo-nych odszko-dowań (w tys. zł)	Łączna wysokość zadośćuczynienia (w tys. zł)
Ogółem	1257	5 868,01	0,00	1690	6 428,87	0,00	1205	6 574,37	0,00	1037	5 940,66	0,00	1059	5 788,34	0,00
z tego:															
odszkodowania z tytułu															
wypadku przy pracy rolniczej lub rolniczej choroby zawodowej	224	639,47	0,00	295	1 796,69	0,00	199	930,76	0,00	152	720,67	0,00	250	1 221,89	0,00
wypadku przy pracy lub choroby zawodowej	867	3 933,82	0,00	949	3 057,81	0,00	767	4 048,56	0,00	741	4 004,52	0,00	735	3 756,25	0,00
Odszkodow. przysługujące w razie wypadków lub chorób pozostających w zw. ze służbą wojskową, w Policji, ABW, Agencji Wywiadu, Służby Kontrwywiadu Wojskowego, Służby Wywiadu Wojsk., CBA, BOR, Straży Granicznej, Służbie Więziennej, Państwowej Straży Pożarnej i Służbie Celnej	26	198,49	0,00	26	189,53	0,00	20	109,38	0,00	16	132,76	0,00	38	347,73	0,00
o odszkodowanie z tytułu wypadku przy pracy lub choroby zawodowej (nie dotyczy gospodarstw rolnych)	53	408,68	0,00	236	1 051,27	0,00	186	1 332,25	0,00	101	920,32	0,00	27	406,31	0,00
inne	34	215,01	0,00	136	80,76	0,00	33	153,42	0,00	27	162,40	0,00	27	406,31	0,00

\* Dane niepełne. W 702 sprawach nie podano kwoty zasądzonych odszkodowania ze względu na zasądzenie procentowe.

## **VII. Pion gospodarczy**



## VII. Pion gospodarczy

W sądach powszechnych sprawy gospodarcze prowadzone są głównie na podstawie przepisów ustaw: z dnia 23 kwietnia 1964 r. *Kodeks cywilny* (Dz. U. Nr 16, poz. 93 z późn. zm.), z dnia 17 listopada 1964 r. *Kodeks postępowania cywilnego* (Dz. U. Nr 43, poz. 296 z późn. zm.), z dnia 15 września 2000 r. *Kodeks spółek handlowych* (Dz. U. Nr 94, poz. 1037 z późn. zm.).

W sądach rejonowych sprawy gospodarcze ewidencjonuje się w repertoriach: GC – sprawy procesowe, GNc – sprawy nakazowe i upominawcze, GNs – sprawy nieprocesowe i GCo – inne sprawy.

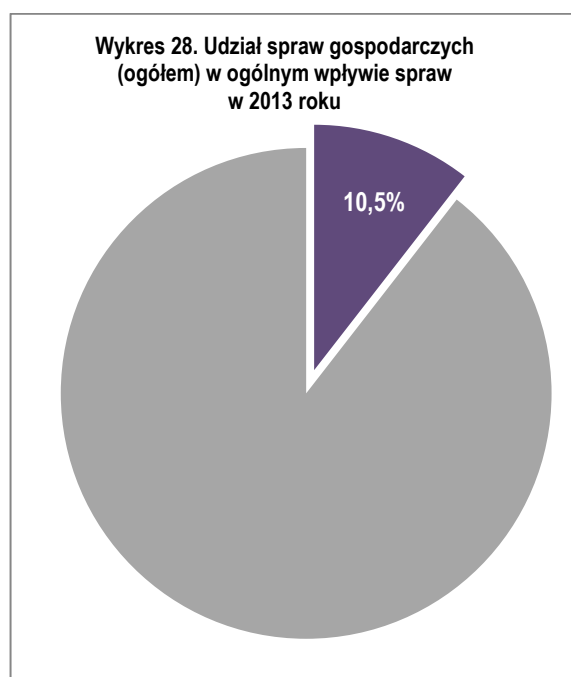
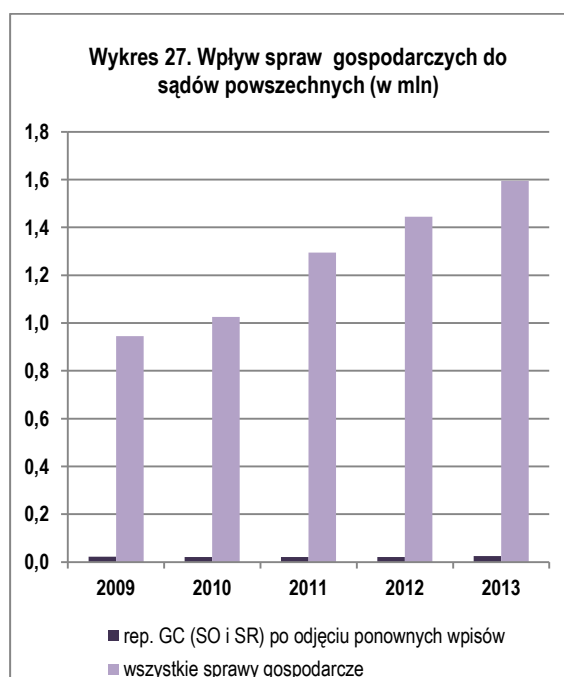
W sądach okręgowych poza sprawami pierwszoinstancyjnymi (rep. GC, GNc, GNs, GCo) rozpatruje się odwołania: rep. Ga – apelacje i Gz – zażalenia.

Sprawy gospodarcze w sądach apelacyjnych rozpatrywane są przez wydziały cywilne (rep. ACa, Acz i ACo)

Do spraw gospodarczych zaliczane są również sprawy:

- upadłościowe podlegające regulacjom ustawy z dnia 28 lutego 2003 r. *Prawo upadłościowe i naprawcze* (Dz. U. Nr 60, poz. 535 z późn. zm.),
- rejestrowe – rozpatrywane w Krajowym Rejestrze Sądowym i Rejestrze Zastawów,
- z zakresu ochrony konkurencji, regulacji energetyki, telekomunikacji i transportu kolejowego rozpatrywane w Sądzie Ochrony Konkurencji i Konsumentów (jeden z wydziałów Sądu Okręgowego w Warszawie),
- z zakresu ochrony wspólnotowych znaków towarowych i wspólnotowych wzorów przemysłowych rozpatrywane w Sądzie Wspólnotowych Znaków Towarowych i Wzorów Przemysłowych (jeden z wydziałów Sądu Okręgowego w Warszawie).

W ogólnej liczbie spraw gospodarczych zawarte są liczby spraw cywilnych Elektronicznego Postępowania Upominawczego (EPU) rozpatrywane przez e-sąd w Sądzie Rejonowym Lublin-Zachód.







TABL. 53. EWIDENCJA SPRAW GOSPODARCZYCH

Sprawy	2009				2010				2011				2012				2013			
	Sprawy				Sprawy				Sprawy				Sprawy				Sprawy			
	do załatwienia		załatwione		do załatwienia		załatwione		do załatwienia		załatwione		do załatwienia		załatwione		do załatwienia		załatwione	
	ogółem	w tym wpływ spraw	ogółem	w tym uwzgl. w całości lub w części	ogółem	w tym wpływ spraw	ogółem	w tym uwzgl. w całości lub w części	ogółem	w tym wpływ spraw	ogółem	w tym uwzgl. w całości lub w części	ogółem	w tym wpływ spraw	ogółem	w tym uwzgl. w całości lub w części	ogółem	w tym wpływ spraw	ogółem	w tym uwzgl. w całości lub w części
<b>RAZEM – sprawy gospodarcze</b>	1 009 182	945 366	932 306	-	1 102 640	1 025 815	1 011 131	-	1 386 820	1 295 324	1 250 435	-	1 581 004	1 444 597	1 398 109	-	1 777 441	1 594 515	1 538 867	-
<b>Sądy Rejonowe - ogółem</b>	950 519	894 616	884 105	-	1 040 017	973 654	962 365	-	1 315 551	1 237 913	1 194 559	-	1 486 667	1 365 652	1 333 287	-	1 634 130	1 480 719	1 448 376	-
w tym:																				
<i>Sprawy procesowe:</i>	45 450	35 128	31 536	13 902	50 032	36 114	33 081	16 108	59 303	42 352	37 073	18 915	121 837	87 829	75 239	37 526	150 962	104 364	90 024	40 874
w tym:																				
Opróżnienie lokalu użytkowego	715	517	523	265	726	534	508	299	777	559	501	290	889	588	574	385	924	609	532	311
Wydanie nieruchomości	254	182	181	77	237	164	138	77	333	234	202	116	309	178	204	121	277	172	159	77
Roszczenia																				
związane z rękojmią i gwarancją (dotyczy wszystkich rodzajów umów)	420	269	252	58	378	210	211	65	525	358	286	81	904	570	508	173	1 011	615	539	162
z umowy																				
o usługi (o dzieło, zlecenia, umowy nienazwane)	8 326	6 661	5 705	2 538	10 000	7 376	6 450	2 914	11 515	7 965	7 184	3 429	32 450	24 396	20 505	9 110	38 593	26 648	24 520	9 812
dostawy łącznie ze sporami przedumownymi na tle tej umowy	273	208	176	86	300	203	222	124	299	221	184	95	613	425	398	196	877	662	536	255
sprzedaży	11 047	9 152	8 302	4 236	12 337	9 593	9 138	4 909	14 472	11 273	10 284	5 923	31 604	24 242	21 618	12 264	37 406	27 420	25 471	12 549
o roboty budowlane i inwestycyjne	1 728	1 291	1 020	361	2 071	1 363	1 257	484	2 592	1 778	1 464	577	3 790	2 459	2 165	872	4 475	2 850	2 428	990

TABL. 53. EWIDENCJA SPRAW GOSPODARCZYCH (CD.)

Sprawy	2009				2010				2011				2012				2013			
	Sprawy				Sprawy				Sprawy				Sprawy				Sprawy			
	do załatwienia		załatwione		do załatwienia		załatwione		do załatwienia		załatwione		do załatwienia		załatwione		do załatwienia		załatwione	
	ogółem	w tym wpływ spraw	ogółem	w tym uwzgl. w całości lub w części	ogółem	w tym wpływ spraw	ogółem	w tym uwzgl. w całości lub w części	ogółem	w tym wpływ spraw	ogółem	w tym uwzgl. w całości lub w części	ogółem	w tym wpływ spraw	ogółem	w tym uwzgl. w całości lub w części	ogółem	w tym wpływ spraw	ogółem	w tym uwzgl. w całości lub w części
dotyczące prac projektowych	80	65	43	12	125	88	61	20	157	93	108	49	216	153	125	59	291	200	154	72
z umowy o przewóz i spedycję	1 987	1 589	1 413	666	2 656	2 082	1 831	938	2 833	2 008	2 009	1 091	6 863	4 941	4 680	2 562	7 648	5 465	4 842	2 481
dotyczące sporów na tle szkód i braków ilościowych w przesyłkach	53	34	34	14	58	39	27	6	68	37	42	18	164	111	91	29	170	97	93	32
Spory na tle ubezpieczeń majątkowych	5 024	3 532	3 295	1 473	4 778	3 047	2 814	1 509	6 850	4 886	3 501	1 798	13 956	9 320	6 800	3 231	22 236	15 080	10 605	4 488
<b>Sprawy upadłościowe</b>	<b>11 705</b>	<b>8 651</b>	<b>8 203</b>	<b>-</b>	<b>12 174</b>	<b>8 672</b>	<b>8 685</b>	<b>-</b>	<b>11 893</b>	<b>8 404</b>	<b>7 847</b>	<b>-</b>	<b>14 687</b>	<b>10 641</b>	<b>9 625</b>	<b>-</b>	<b>16 512</b>	<b>11 448</b>	<b>10 329</b>	<b>-</b>
<b>Sprawy rejestrowe</b>	<b>508 990</b>	<b>490 173</b>	<b>486 209</b>	<b>373 578</b>	<b>531 167</b>	<b>508 437</b>	<b>511 879</b>	<b>398 387</b>	<b>559 856</b>	<b>540 583</b>	<b>539 814</b>	<b>426 901</b>	<b>617 439</b>	<b>597 383</b>	<b>590 962</b>	<b>473 350</b>	<b>738 304</b>	<b>710 908</b>	<b>700 098</b>	<b>557 360</b>
<b>z tego:</b>																				
<b>Rejestr Zastawów</b>	<b>51 672</b>	<b>49 991</b>	<b>50 055</b>	<b>42 669</b>	<b>55 529</b>	<b>53 912</b>	<b>54 111</b>	<b>46 295</b>	<b>55 505</b>	<b>54 089</b>	<b>53 688</b>	<b>47 519</b>	<b>53 560</b>	<b>51 743</b>	<b>51 662</b>	<b>46 723</b>	<b>95 342</b>	<b>92 529</b>	<b>91 073</b>	<b>79 736</b>
<b>Krajowy Rejestr Sądowy</b>	<b>457 318</b>	<b>440 182</b>	<b>436 154</b>	<b>330 909</b>	<b>475 638</b>	<b>454 525</b>	<b>457 768</b>	<b>352 092</b>	<b>504 351</b>	<b>486 494</b>	<b>486 126</b>	<b>379 382</b>	<b>563 879</b>	<b>545 640</b>	<b>539 300</b>	<b>426 627</b>	<b>642 962</b>	<b>618 379</b>	<b>609 025</b>	<b>477 624</b>
<b>Sądy Okręgowe - ogółem</b>	<b>48 115</b>	<b>41 599</b>	<b>40 378</b>	<b>-</b>	<b>48 936</b>	<b>41 199</b>	<b>39 391</b>	<b>-</b>	<b>53 327</b>	<b>43 781</b>	<b>42 261</b>	<b>-</b>	<b>67 612</b>	<b>56 546</b>	<b>49 500</b>	<b>-</b>	<b>78 710</b>	<b>60 598</b>	<b>59 632</b>	<b>-</b>
<b>SO I instancja</b>	<b>32 346</b>	<b>26 834</b>	<b>25 910</b>	<b>13 959</b>	<b>32 836</b>	<b>26 400</b>	<b>24 862</b>	<b>14 699</b>	<b>35 292</b>	<b>27 317</b>	<b>26 472</b>	<b>16 111</b>	<b>45 794</b>	<b>36 974</b>	<b>31 111</b>	<b>14 687</b>	<b>54 582</b>	<b>39 899</b>	<b>39 127</b>	<b>23 223</b>
w tym:																				
<u>Sprawy procesowe:</u>	13 887	9 328	8 648	2 540	14 846	9 607	8 139	2 782	16 680	9 972	9 145	3 393	21 163	13 628	10 854	3 780	26 815	16 506	13 467	4 893
w tym:																				
Opróżnienie lokalu użytkowego	27	19	22	5	20	15	11	2	37	28	19	5	49	31	26	11	47	24	31	6

TABL. 53. EWIDENCJA SPRAW GOSPODARCZYCH (CD.)

Sprawy	2009				2010				2011				2012				2013			
	Sprawy				Sprawy				Sprawy				Sprawy				Sprawy			
	do załatwienia		załatwione		do załatwienia		załatwione		do załatwienia		załatwione		do załatwienia		załatwione		do załatwienia		załatwione	
	ogółem	w tym wpływ spraw	ogółem	w tym uwzgl. w całości lub w części	ogółem	w tym wpływ spraw	ogółem	w tym uwzgl. w całości lub w części	ogółem	w tym wpływ spraw	ogółem	w tym uwzgl. w całości lub w części	ogółem	w tym wpływ spraw	ogółem	w tym uwzgl. w całości lub w części	ogółem	w tym wpływ spraw	ogółem	w tym uwzgl. w całości lub w części
Wydanie nieruchomości	32	14	17	6	32	17	12	2	41	21	18	3	49	26	21	7	47	19	25	7
Ochrona naturalnego środowiska człowieka	16	9	6	0	10	-	7	-	15	12	9	1	12	6	9	1	1 209	1 206	705	-
Roszczenia z umowy																				
o usługi (o dzieło, zlecenia, umowy nienazwane)	2 130	1 392	1 356	426	2 225	1 451	1 175	453	2 547	1 499	1 364	567	3 505	2 322	1 809	620	4 141	2 445	2 096	846
dostawy łącznie ze sporami przedumownymi na tle tej umowy	247	179	177	66	265	195	160	78	415	309	272	135	508	365	312	144	462	266	267	113
sprzedaży	2 201	1 668	1 605	656	2 302	1 706	1 509	702	2 579	1 792	1 694	811	3 235	2 350	1 932	921	4 109	2 806	2 469	1 275
o roboty budowlane i inwestycyjne	1 808	1 203	1 015	311	1 992	1 199	992	346	2 409	1 405	1 159	395	3 250	2 000	1 488	468	4 370	2 608	1 904	614
<b>Sprawy w Sądzie Ochrony Konkurencji i Konsumentów</b>	<b>3 425</b>	<b>2 816</b>	<b>1 505</b>	<b>357</b>	<b>6 458</b>	<b>4 538</b>	<b>3 056</b>	<b>478</b>	<b>9 926</b>	<b>6 524</b>	<b>6 550</b>	<b>687</b>	<b>17 825</b>	<b>14 449</b>	<b>7 769</b>	<b>1 576</b>	<b>51 612</b>	<b>41 556</b>	<b>20 810</b>	<b>1 194</b>
<b>Sprawy w Sądzie Wspólnotowych Znaków Towarowych i Wzorów Przemysłowych</b>	<b>62</b>	<b>56</b>	<b>47</b>	<b>24</b>	<b>87</b>	<b>72</b>	<b>62</b>	<b>27</b>	<b>144</b>	<b>119</b>	<b>115</b>	<b>59</b>	<b>174</b>	<b>145</b>	<b>141</b>	<b>69</b>	<b>201</b>	<b>168</b>	<b>158</b>	<b>75</b>

TABL. 53. EWIDENCJA SPRAW GOSPODARCZYCH (CD.)

Sprawy	2009				2010				2011				2012				2013			
	Sprawy				Sprawy				Sprawy				Sprawy				Sprawy			
	do załatwienia		załatwione		do załatwienia		załatwione		do załatwienia		załatwione		do załatwienia		załatwione		do załatwienia		załatwione	
	ogółem	w tym wpływ spraw	ogółem	w tym oddalono	ogółem	w tym wpływ spraw	ogółem	w tym oddalono	ogółem	w tym wpływ spraw	ogółem	w tym oddalono	ogółem	w tym wpływ spraw	ogółem	w tym oddalono	ogółem	w tym wpływ spraw	ogółem	w tym oddalono
<b>SO II instancja</b>	<b>15 769</b>	<b>14 765</b>	<b>14 468</b>	<b>9 355</b>	<b>16 100</b>	<b>14 799</b>	<b>14 529</b>	<b>9 688</b>	<b>18 035</b>	<b>16 464</b>	<b>15 789</b>	<b>10 599</b>	<b>21 818</b>	<b>19 572</b>	<b>18 389</b>	<b>12 090</b>	<b>24 128</b>	<b>20 699</b>	<b>20 505</b>	<b>13 718</b>
w tym:																				
<u>Sprawy procesowe:</u>																				
w tym:																				
Opróżnienie lokalu użytkowego	49	41	41	33	58	50	50	36	44	36	35	20	38	29	27	16	37	26	27	16
Wydanie nieruchomości	30	28	25	15	25	20	18	12	30	23	24	17	30	24	22	17	34	26	24	16
Ochrona naturalnego środowiska człowieka	30	-	-	-	-	-	-	-	1	1	-	-	1	-	1	1	-	-	-	-
Roszczenie związane z rękojmią i gwarancją (dotyczy wszystkich rodzajów umów)	87	79	80	50	98	91	81	55	117	100	96	74	112	91	91	59	138	117	108	76
Roszczenia z umowy																				
o usługi (o dzieło, zlecenia, umowy nienazwane)	1 596	1 482	1 434	999	1 854	1 692	1 617	1 163	2 085	1 850	1 778	1 303	2 619	2 312	2 108	1 495	2 880	2 369	2 312	1 703
dostawy łącznie ze sporami przedumownymi na tle tej umowy	43	41	37	24	37	31	34	25	35	32	28	22	38	31	30	19	52	44	38	31
sprzedaży	1 117	1 033	1 007	717	1 314	1 204	1 136	835	1 503	1 325	1 308	947	1 775	1 580	1 442	1 022	1 898	1 565	1 508	1 156
o roboty budowlane i inwestycyjne	295	264	253	175	363	321	311	219	371	319	314	220	461	404	360	247	568	467	435	308

TABL. 53. EWIDENCJA SPRAW GOSPODARCZYCH (DOK.)

Sprawy	2009				2010				2011				2012				2013			
	Sprawy				Sprawy				Sprawy				Sprawy				Sprawy			
	do załatwienia		załatwione		do załatwienia		załatwione		do załatwienia		załatwione		do załatwienia		załatwione		do załatwienia		załatwione	
	ogółem	w tym wpływ spraw	ogółem	w tym oddalono	ogółem	w tym wpływ spraw	ogółem	w tym oddalono	ogółem	w tym wpływ spraw	ogółem	w tym oddalono	ogółem	w tym wpływ spraw	ogółem	w tym oddalono	ogółem	w tym wpływ spraw	ogółem	w tym oddalono
<b>Sądy Apelacyjne - ogółem</b>	<b>7 061</b>	<b>6 279</b>	<b>6 271</b>	<b>3 533</b>	<b>7 142</b>	<b>6 352</b>	<b>6 257</b>	<b>3 565</b>	<b>7 872</b>	<b>6 987</b>	<b>6 950</b>	<b>3 924</b>	<b>8 726</b>	<b>7 805</b>	<b>7 412</b>	<b>4 300</b>	<b>12 788</b>	<b>11 474</b>	<b>9 891</b>	<b>6 024</b>
w tym:																				
<u>Sprawy procesowe:</u>	•	•	•	•	•	•	•	•	2 673	2 140	2 105	1 221	2 705	2 137	1 987	1 187	3 330	2 612	2 258	1 366
w tym:																				
Opróżnienie lokalu użytkowego	8	6	8	6	5	5	5	3	3	3	2	1	6	5	4	2	4	2	4	2
Wydanie nieruchomości	12	10	10	6	4	2	3	3	4	3	4	2	1	1	-	-	1	-	1	1
Ochrona naturalnego środowiska człowieka	2	2	2	2	2	2	1	1	1	-	1	-	1	1	1	1	1	1	-	-
Roszczenie związane z rękojmią i gwarancją (dotyczy wszystkich rodzajów umów)	14	12	10	7	25	21	19	14	20	14	14	8	17	11	15	9	23	21	12	7
Roszczenia z umowy																				
o usługi (o dzieło, zlecenia, umowy nienazwane)	381	312	310	182	369	298	276	168	429	336	335	184	439	345	318	199	578	457	394	243
dostawy łącznie ze sporami przedumownymi na tle tej umowy	27	19	18	10	45	36	35	16	41	31	29	17	62	50	46	30	49	33	35	19
sprzedaży	264	215	216	113	274	226	236	141	283	245	243	138	286	246	218	130	372	304	253	148
o roboty budowlane i inwestycyjne	338	269	277	152	328	267	260	142	373	305	317	185	362	306	277	165	526	442	345	197

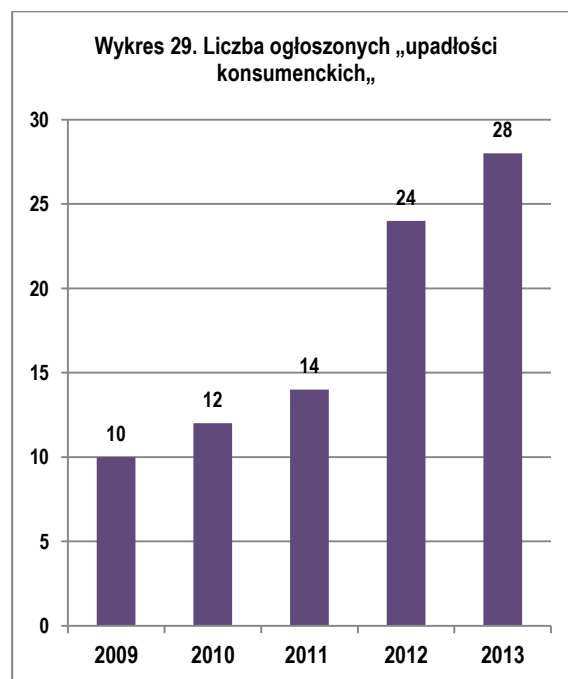
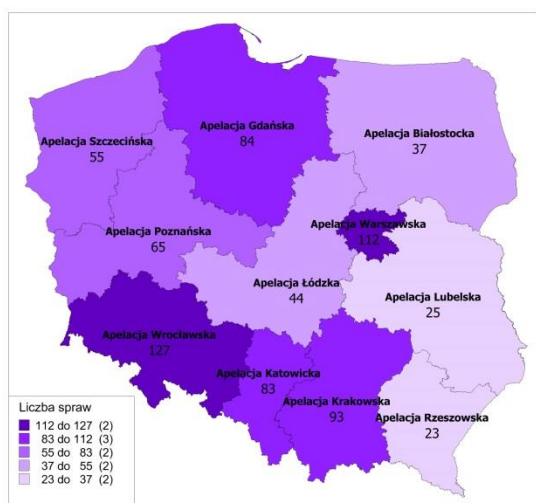


**TABL.55. EWIDENCJA SPRAW UPADŁOŚCIOWYCH (W TYM UPADŁOŚCI KONSUMENCKIEJ "GU OF")**

Wyszczególnienie	2009 *)	2010	2011	2012	2013
Wpływ	4 704	3 678	3 647	4 589	4 806
w tym GU "of"	985	510	380	286	274
Załatwienie	4 393	3 742	3 535	4 390	4 634
w tym ogłoszenie upadłości obejmującej likwidację	591	561	656	754	748
w tym GU "of"	10	12	14	24	28
ogłoszenie upadłości z możliwością zawarcia układu	131	124	101	162	178
Wnioski o ogłoszenie upadłości:					
oddalone przez sąd	1 197	1 204	1 097	1 328	1 505
w tym GU "of"	335	254	171	107	120
umorzone postępowania	346	275	385	514	504
w tym GU "of"	28	10	11	9	3
prawomocny zwrot wniosku	1 783	1 170	943	1 109	1 125
w tym GU "of"	422	265	169	138	104
Załatw. w inny sposób (np. odrzucone z powodu niedopuszczalności lub z przyczyn formalnych)	102	187	139	154	201
w tym GU "of"	16	30	12	7	11

\*) dla spraw z oznaczeniem "of" tj. dla osób fizycznych nieprowadzących działalności gospodarczej (tzw. upadłość konsumencka) - dane za okres marzec-grudzień

**MAPA 19. LICZBA OGŁOSZONYCH UPADŁOŚCI OBEJMUJĄCYCH LIKWIDACJĘ W 2013 R. – WG OBSZARÓW APELACJI**



**TABL. 56. LICZBA PODMIOTÓW WPISANYCH DO KRAJOWEGO REJESTRU SĄDOWEGO (STAN NA DZIEŃ 31 GRUDNIA)**

<b>Wyszczególnienie</b>	<b>2009</b>	<b>2010</b>	<b>2011</b>	<b>2012</b>	<b>2013</b>
<b>Ogółem</b>	623 387	710 598	806 245	911 227	1 013 510
w tym:					
Rejestr Przedsiębiorców	223 470	242 759	264 052	291 819	326 343
w tym spółki					
jawne	30 837	31 800	32 573	33 178	33 822
komandytowe	5 023	6 446	8 330	10 604	12 754
partnerskie	1 340	1 446	1 664	1 808	1 958
komandytowo – akcyjne	745	1 089	1 548	2 908	5 877
z ograniczoną odpowiedzialnością	156 520	171 979	188 514	210 344	237 244
akcyjne	6 563	6 909	7 445	7 778	8 099
Rejestru Stowarzyszeń, Innych Organizacji Społecznych i Zawodowych, Fundacji i Publicznych Zakładów Opieki Zdrowotnej	83 274	87 473	92 371	97 237	101 813
Rejestr Dłużników Niewypłacalnych	316 643	380 366	449 822	522 171	585 354



## **VIII. Komornicy**

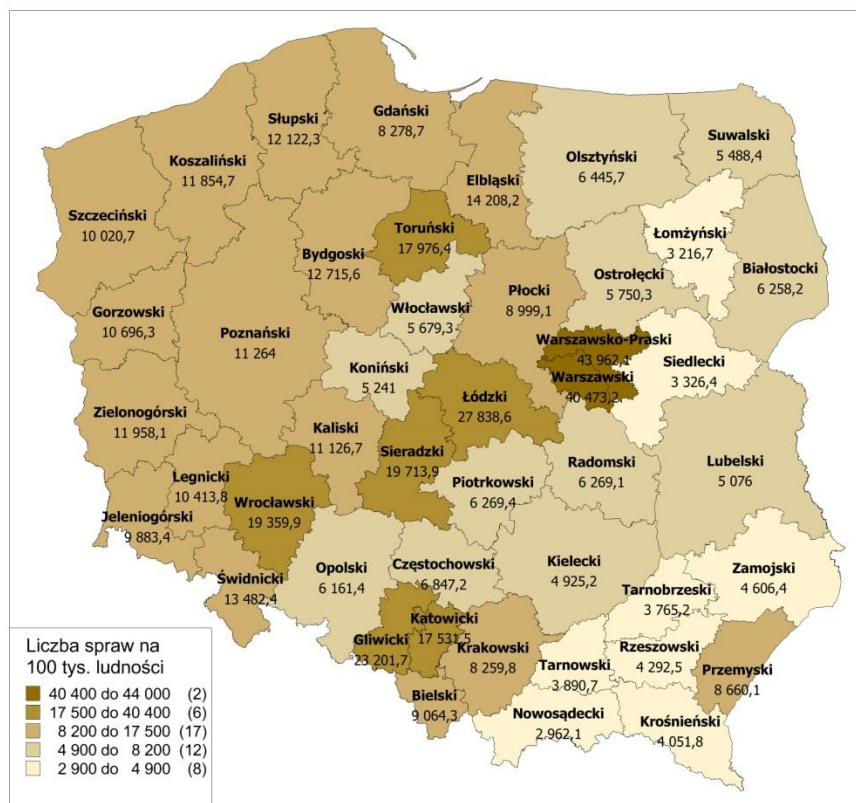


## VIII. Komornicy

TABL. 57. EWIDENCJA SPRAW Z CZYNNOŚCI KOMORNIKA

Wyszczególnienie	2009	2010	2011	2012	2013
Wpłynęło	2 503 442	3 205 173	4 224 918	5 049 992	4 909 734
Zalutowano ostatecznie	2 476 598	2 841 487	3 819 691	4 504 314	4 923 270
z tego:					
przez wyegzekwowanie świadczenia	629 219	655 717	785 995	973 117	1 080 102
Umorzono:					
z powodu bezskuteczności egzekucji	839 861	1 083 581	1 534 850	2 152 521	2 264 138
na żądanie wierzyciela	131 678	130 141	193 719	260 339	345 784
w trybie art. 823 kpc	47 540	42 792	48 611	57 401	67 113
z innych przyczyn	19 505	18 343	19 224	28 373	36 013
Pozostało na okres następny	2 065 418	2 440 233	2 867 287	3 422 048	3 418 858

MAPA 20. WPŁYW SPRAW DO KANCELARII KOMORNICZYCH W 2013 R. – LICZBA SPRAW NA 100 TYS. MIESZKAŃCÓW - WG OKRĘGÓW SO



**TABL. 58. SPRAWY ZAŁATWIONE PRZEZ KOMORNIKÓW (W TYS.)**

Wyszczególnienie	2009	2010	2011	2012	2013
<b>Ogółem</b>	<b>2 476,6</b>	<b>2 841,5</b>	<b>3 819,7</b>	<b>4 504,3</b>	<b>4 909,8</b>
w tym:					
egzekucja należności sądowych	338,9	353,7	370	368,7	341,9
egzekucja świadczeń powtarzających się	115,4	60,9	51,8	47,7	47,8
w tym alimentacyjnych	115,3	60,8	51,7	47,6	47,7
egzekucja świadczeń pieniężnych	•	2 384,7	3 356,6	4 081,7	4 483,5
o zabezpieczenie roszczeń	25,5	20,7	16	15,3	13,9
o opróżnienie lokali mieszkalnych	7,4	7	7,3	7,8	8,7
w tym bez zapewnienia lokalu socjalnego	2,5	2,4	2,3	2,5	2,7
egzekucja innych świadczeń niepieniężnych	5,2	5,9	6,2	6,6	16,5

**TABL. 59. CZYNNOŚCI KOMORNIKA**

Wyszczególnienie	2009	2010	2011	2012	2013
Liczba dokonanych zajęć					
ruchości	128 067	1 725 739	229 911	188 895	1 312 726
nieruchości	74 225	100 845	157 227	184 109	198 177
ułamkowych części nieruchomości	6 934	9 232	13 653	15 051	15 138
użytkowania wieczystego	5 760	5 731	6 875	7 432	8 892
Liczba dokonanych sprzedaży w trybie licytacji					
ruchości	50 924	12 962	14 681	33 039	22 643
nieruchości	4 062	3 657	4 476	5 540	7 333

## **IX. Notariusze**

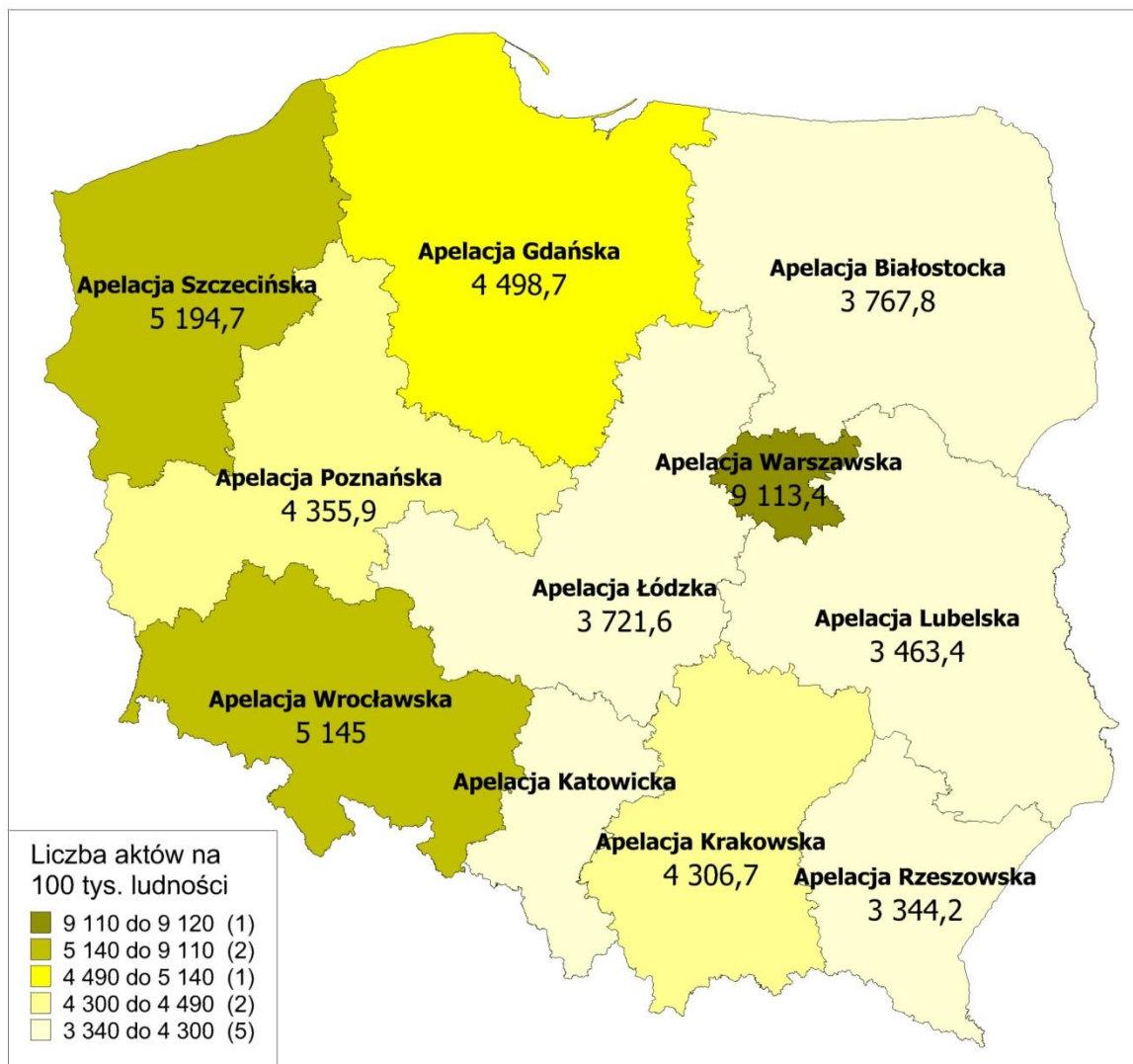


## IX. Notariusze

TABL. 60. AKTY NOTARIALNE

Wyszczególnienie	2009	2010	2011	2012	2013
<b>Akty notarialne - razem</b>	<b>1 923 196</b>	<b>1 655 188</b>	<b>1 533 694</b>	<b>1 537 982</b>	<b>1 746 340</b>
w tym:					
Sprzedaż nieruchomości rolnych przez:					
Skarb Państwa lub organ samorządu terytorialnego	15 176	14 736	15 362	16 313	16 119
inne osoby	63 971	67 918	73 505	72 046	74 963
Sprzedaż innych nieruchomości przez:					
Skarb Państwa lub organ samorządu terytorialnego	46 052	50 244	46 670	43 687	55 137
inne osoby	201 605	235 497	242 518	227 617	254 905
Sprzedaż nieruchomości na rzecz Skarbu Państwa lub organu	7 684	6 487	5 297	5 118	5 118
Darowizny nieruchomości:					
rolnych	55 728	54 079	56 815	50 132	46 351
innych	128 762	126 308	124 073	121 515	114 111
Dział spadku i zniesienie współwłasności nieruchomości:					
rolnych	5 524	5 220	5 098	5 132	8 316
innych	9 571	9 927	10 684	10 743	17 019
Umowy o dożywocie dotyczące nieruchomości:					
rolnych	1626	1 707	2 237	1 946	2 061
innych	3 115	3 438	4 122	4 851	6 445
Umowy zbycia nieruchomości, w wyniku których następuje	4 720	4 548	7 807	6 220	5 020
Umowy spółki	20 139	22 702	25 001	27 321	32 052
Majątkowe umowy małżeńskie	41 031	42 784	43 292	44 004	47 624
Testamenty	112 501	107 200	108 827	114 533	114 771
Pełnomocnictwo	157 085	153 125	155 944	154 559	158 832
Sprzedaż spółdzielczej własności prawa do lokalu	50 629	54 520	50 262	44 571	45 101
Oświadczenie o objęciu akcji	1519	1 666	1 669	1 930	
Umowy przeniesienia własności	147 001	74 406	25 223	22 303	52 202
Umowy przedwstępne sprzedaży	52 301	57 330	56 670	52 260	47 993
Ustanowienie hipoteki	9 282	10 293	10 448	10 807	12 543

MAPA 21. LICZBA AKTÓW NOTARIALNYCH NA 100 TYS. MIESZKAŃCÓW W 2013 R. – WG OKRĘGÓW SO





## **X. Sądy wojskowe**



## X. Sądy wojskowe

TABL. 61. OSOBY PRAWOMOCNIE OSADZONE PRZEZ SĄDY WOJSKOWE

Wyszczególnienie	2009	2010	2011	2012	2013
<b>ZA PRZESTĘPSTWA</b>					
Ogółem osądzono	1 674	736	771	612	420
w tym:					
Skazano	1 360	473	431	323	260
Pozbawienie wolności	697	165	208	165	107
w tym z warunkowym zawieszeniem wykonania kary	666	161	204	157	105
poniżej 6 miesięcy	262	48	50	35	18
6 miesięcy do roku	346	77	109	97	68
powyżej roku do 2 lat	78	35	46	32	21
ponad 2 lata	11	5	3	1	-
Ograniczenie wolności	575	233	179	138	146
w tym z warunkowym zawieszeniem wykonania kary	358	129	104	88	104
do 6 miesięcy	443	154	130	93	111
powyżej 6 miesięcy	132	79	49	45	34
Grzywna	55	34	39	20	6
Wyłączny środek karny	29	41	5	-	1
Warunkowo umorzono postępowanie	195	197	280	203	111
Umorzono postępowanie	38	31	35	59	28
Uniewinniono	28	16	23	26	21
Odstąpiono od wymierzenia kary	53	19	2	1	-
<b>ZA WYKROCZENIA</b>					
Ukarano ogółem	1 031	230	182	183	149
w tym grzywną	1 023	224	180	175	149



## **XI. Objasnienia**



## XI. Objaśnienia

### Repertoria:

#### Sady rejonowe

**K** - sprawy, w których do sądu rejonowego wniesiono akt oskarżenia lub pismo zastępujące akt oskarżenia, sprawy w przedmiocie wydania wyroku łącznego, wnioski prokuratorskie o umorzenie postępowania wobec stwierdzenia niepoczytalności u podejrzanego, wnioski o warunkowe umorzenie postępowania karnego oraz sprawy dotyczące odpowiedzialności podmiotu zbiorowego na podstawie ustawy z dnia 28 października 2002 roku o odpowiedzialności podmiotów zbiorowych za czyny zabronione pod groźbą kary

**Ks** - sprawy o przestępstwa i wykroczenia skarbowe, w których wniesiono do sądu akt oskarżenia lub pismo zastępujące akt oskarżenia (np. wniosek o dobrowolne poddanie się odpowiedzialności)

**W** - sprawy o wykroczenia

**C** - sprawy cywilne podlegające rozpoznaniu w procesie, wszczęte na skutek pozwu lub skargi o uchylenie wyroku sądu polubownego, a także podlegające rozpoznaniu w europejskim postępowaniu w sprawie drobnych roszczeń

**Nc** - sprawy cywilne podlegające rozpoznaniu w postępowaniu nakazowym i upominawczym, a także podlegające rozpoznaniu w europejskim postępowaniu nakazowym

**Ns** - sprawy cywilne podlegające rozpoznaniu w postępowaniu nieprocesowym oraz sprawy przekazane przez notariusza lub sąd inny niż sąd spadku, dotyczące oświadczeń o prostym przyjęciu spadku lub z dobrodziejstwem inwentarza albo o odrzuceniu spadku

**Co** - inne sprawy cywilne, w szczególności: o odtworzenie akt, o wyłączenie sędziego, jeżeli wniosek został przekazany z innego wydziału lub sądu, o zwolnienie od kosztów sądowych (także w postępowaniu wieczysto-księgowym), podlegające rozpoznaniu w postępowaniu zabezpieczającym i egzekucyjnym, w tym wniosków dotyczących Europejskiego Tytułu Egzekucyjnego, ze skargi na czynności komornika, rejestracji protokołów i wniosków przeznaczonych dla innych sądów lub dla sądu właściwego, lecz zgłoszonych przed wytoczeniem powództwa, wniosków o wyjawienie majątku, o nadanie klauzuli wykonalności oraz wniosków stron o zatwierdzenie ugody zawartej przed mediatorem w sprawach, w których zawarta została umowa o mediację

**RC** - wszczęte przed sądem rodzinnym sprawy cywilne rozpoznawane w trybie postępowania procesowego

**RNc** - sprawy podlegające rozpoznaniu w europejskim postępowaniu nakazowym przepis § 104 ust. 2 i 3 stosuje się odpowiednio

**RNs** - sprawy podlegające rozpoznaniu przez sąd rodzinny w postępowaniu nieprocesowym, w tym również dotyczące poddania obowiązkowi leczenia osób uzależnionych od alkoholu

**RCo** – inne sprawy z zakresu prawa rodzinnego i opiekuńczego, a w szczególności: o odtworzenie akt, o wyłączenie sędziego, jeżeli wniosek został przekazany z innego wydziału lub sądu, sprawy podlegające rozpoznaniu w postępowaniu zabezpieczającym i egzekucyjnym, rejestracji protokołów i wniosków przeznaczonych dla innych sądów bądź sądu właściwego, lecz zgłoszonych przed wytoczeniem powództwa, wniosków o wydanie zaświadczeń w sprawach małżeńskich i odpowiedzialności rodzicielskiej na podstawie przepisów RWE

**Nkd** - sprawy nieletnich, w których zachodzi podejrzenie popełnienia czynu karalnego lub demoralizacji

**Nk** - sprawy nieletnich podlegające rozpoznaniu w postępowaniu poprawczym

**Npw** - sprawy nieletnich, w których zachodzi podejrzenie popełnienia czynu karalnego lub demoralizacji

**Now** - sprawy nieletnich podlegające rozpoznaniu w postępowaniu opiekuńczo-wychowawczym

**Nsm** - sprawy dotyczące małoletnich, które podlegają rozpoznaniu przez sąd rodzinny w trybie postępowania nieprocesowego

**P** - sprawy z zakresu prawa pracy, o roszczenia pracownika, członków rodzin i spadkobierców wynikające ze stosunku pracy lub z nim związane oraz sprawy między innymi podmiotami, do których rozstrzygnięcia z mocy ustaw szczególnych stosuje się przepisy o postępowaniu w sprawach z zakresu prawa pracy

**Np** - sprawy podlegające rozpoznaniu w postępowaniu nakazowym i upominawczym, a także podlegające rozpoznaniu w europejskim postępowaniu nakazowym przepis § 85a i § 104 stosuje się odpowiednio

**Pm** - sprawy podlegające rozpoznaniu na skutek pozwu pracodawcy o odszkodowanie należne od pracownika, w związku ze świadczoną przez niego pracą (łącznie ze sprawami z tytułu odpowiedzialności wspólnej)

**Po, Uo lub Po-Uo** - inne sprawy z zakresu prawa pracy i ubezpieczeń społecznych rozpoznawane według przepisów o procesie, a w szczególności: sprawy o odtworzenie akt, o wyłączenie sędziego, jeżeli wniosek został przekazany z innego wydziału lub sądu, protokołów i wniosków przeznaczonych dla innych sądów lub sądu właściwego lecz zgłoszonych przez wytoczenie powództwa, sprawy z zakresu pomocy sądowej, sprawy dotyczące odwołań od decyzji odmawiającej rejestracji układu zakładowego przekazane do rozpatrzenia sądom pracy, sprawy podlegające rozpoznaniu w postępowaniu zabezpieczającym i egzekucyjnym

**U** - sprawy z zakresu ubezpieczeń społecznych

**GC** - sprawy gospodarcze podlegające rozpoznaniu w procesie, wszczęte na skutek pozwu lub skargi o uchylenie wyroku sądu polubownego, a także rozpoznawane w europejskim postępowaniu w sprawie drobnych roszczeń

**GNC** - sprawy gospodarcze podlegające rozpoznaniu w postępowaniu nakazowym i upominawczym, a także podlegające rozpoznaniu w europejskim postępowaniu nakazowym

**GNS** - sprawy gospodarcze podlegające rozpoznaniu w postępowaniu nieprocesowym

**GCo** - inne sprawy gospodarcze, a w szczególności o: odtworzenie akt, wyłączenie sędziego, jeżeli wniosek został przekazany z innego wydziału lub sądu, sprawy podlegające rozpoznaniu w postępowaniu zabezpieczającym i egzekucyjnym, ze skargi na czynności komornika, wniosków o wyjawienie majątku, nadanie klauzuli wykonalności oraz wniosków stron o zatwierdzenie ugody zawartej przed mediatorem w sprawach, w których zawarta została umowa o mediację

**GU** - sprawy o ogłoszenie upadłości, w tym wnioski osób, do których mają zastosowanie przepisy tytułu V części trzeciej ustawy - Prawo upadłościowe i naprawcze, sprawy o wtórne postępowanie upadłościowe oraz o uznanie zagranicznego postępowania upadłościowego, a także o uchylenie i zmianę orzeczenia o uznaniu

**GUp** - sprawy upadłościowe po ogłoszeniu upadłości, w tym wtórne postępowania upadłościowe

**GN** - sprawy z zakresu postępowania naprawczego

**Gzd** - sprawy o zakaz prowadzenia działalności gospodarczej

**GUo** - wszczęte przed sądem upadłościowym sprawy rozpoznawane według przepisów o procesie, w szczególności powództwa o wyłączenie z masy upadłości

**Kw** - repertorium ksiąg wieczystych

**Zd** - repertorium zbioru dokumentów

**Ar** - repertorium archiwum



## **Sądy okręgowe**

**K** - sprawy, w których akt oskarżenia wniesiono do sądu okręgowego, sprawy w przedmiocie wydania wyroku łącznego, wnioski prokuratorskie o umorzenie postępowania z powodu niepoczytalności sprawcy i o zastosowanie środków zabezpieczających, wnioski prokuratora o warunkowe umorzenie postępowania karnego, sprawy dotyczące odpowiedzialności podmiotu zbiorowego na podstawie ustawy z dnia 28 października 2002 roku o odpowiedzialności podmiotów zbiorowych za czyny zabronione pod groźbą kary, sprawy lustracyjne wniesione w trybie przepisów ustawy z dnia 18 października 2006 r. o ujawnieniu informacji o dokumentach organów bezpieczeństwa państwa z lat 1944-1990 oraz treści tych dokumentów

**Ka** - sprawy, w których wniesiono apelacje od wyroków sądów rejonowych

**Kz** - sprawy, w których wniesiono zażalenia na postanowienia sądów rejonowych lub na zarządzenia prezesów tych sądów, z wyłączeniem zażaleń na postanowienia sądów wydane w postępowaniu wykonawczym

**Kzw** - sprawy, w których wniesiono zażalenia na postanowienia sądów rejonowych wydane w postępowaniu wykonawczym

**C** - sprawy cywilne podlegające rozpoznaniu w procesie, wszczęte na skutek pozwu lub skargi o uchylenie wyroku sądu polubownego, a także podlegające rozpoznaniu w europejskim postępowaniu w sprawie drobnych roszczeń

**Nc** - sprawy cywilne podlegające rozpoznaniu w postępowaniu nakazowym i upominawczym, a także podlegające rozpoznaniu w europejskim postępowaniu nakazowym

**Ns** - sprawy cywilne podlegające rozpoznaniu w postępowaniu nieprocesowym

**Co** - inne sprawy cywilne, a w szczególności: o wyznaczenie sądu, odtworzenie akt, nadanie klauzuli wykonalności, wyłączenie sędziego, jeżeli wniosek został przekazany z innego wydziału lub sądu, uznanie orzeczenia sądu państwa obcego lub stwierdzenie jego wykonalności

**Ca** - sprawy cywilne przedstawione z apelacjami od orzeczeń sądów rejonowych oraz skarg na orzeczenia Krajowej Izby Odwoławczej

**Cz** - sprawy cywilne przedstawione z zażaleniami na postanowienia i zarządzenia wydane w postępowaniu przed sądami rejonowymi

**P** - sprawy z zakresu prawa pracy lub wszczęte przed tym sądem sprawy z mocy ustaw szczególnych, w których stroną pozwaną jest pracodawca, sprawy o uchylenie uchwały organów spółdzielni, w przypadku gdy treść uchwały dotyczy spółdzielczego stosunku pracy, a także odwołania od orzeczeń w sprawach dyscyplinarnych biegłych rewidentów

**Np** - sprawy wszczęte przed tym sądem w postępowaniu nakazowym i upominawczym, a także podlegające rozpoznaniu w europejskim postępowaniu nakazowym przepis § 85a i § 104 stosuje się odpowiednio

**Pm** - wszczęte przed tym sądem na skutek pozwu pracodawcy sprawy z zakresu prawa pracy o odszkodowanie oraz inne świadczenia należne od pracownika w związku ze świadczoną przez niego pracą (łącznie ze sprawami z tytułu odpowiedzialności wspólnej)

**Pa** - sprawy z zakresu prawa pracy przedstawione z apelacjami od orzeczeń sądów rejonowych

**Pz** - sprawy z zakresu prawa pracy przedstawione z zażaleniami na postanowienia i zarządzenia wydane w postępowaniu przed sądami rejonowymi

**U** - sprawy z zakresu ubezpieczeń społecznych

**Ua** - sprawy z zakresu ubezpieczeń społecznych przedstawione z apelacjami od orzeczeń sądów rejonowych

**Uz** - sprawy z zakresu ubezpieczeń społecznych przedstawione z zażaleniami na postanowienia i zarządzenia wydane w postępowaniu przed sądami rejonowymi

**Po-Uo** – inne sprawy z zakresu prawa pracy i ubezpieczeń społecznych, które nie podlegają rejestracji w wymienionych repertoriach, rozpoznawane według przepisów o procesie albo przepisów o postępowaniu nieprocesowym, a w szczególności: sprawy dotyczące pomocy sądowej, o wyznaczenie sądu, o wyłączenie sędziego, jeżeli wniosek został przekazany z innego wydziału lub sądu oraz o odtworzenie akt

**GC** - sprawy gospodarcze podlegające rozpoznaniu w procesie, wszczęte na skutek pozwu lub skargi o uchylenie wyroku sądu polubownego, a także rozpoznawane w europejskim postępowaniu w sprawie drobnych roszczeń

**GNc** - sprawy gospodarcze podlegające rozpoznaniu w postępowaniu nakazowym i upominawczym, a także podlegające rozpoznaniu w europejskim postępowaniu nakazowym

**GNs** - sprawy gospodarcze podlegające rozpoznaniu w postępowaniu nieprocesowym

**GCo** – inne sprawy gospodarcze, a w szczególności o: wyznaczenie sądu, odtworzenie akt, nadanie klauzuli wykonalności, wyłączenie sędziego, jeżeli wniosek został przekazany z innego wydziału lub sądu

**Ga** - sprawy gospodarcze przedstawione z apelacjami od orzeczeń sądów rejonowych oraz skargi na orzeczenia Krajowej Izby Odwoławczej

**Gz** - sprawy gospodarcze przedstawione z zażaleniami na postanowienia i zarządzenia wydane w postępowaniu przed sądami rejonowymi

**AmC** - sprawy o uznanie postanowień wzorca umowy za niedozwolone

**AmE** - sprawy z zakresu prawa energetycznego przedstawione z odwołaniami od decyzji Prezesa Urzędu Regulacji Energetyki

**AmK** - sprawy z zakresu przepisów o transporcie kolejowym przedstawionych z odwołaniami od decyzji Prezesa Urzędu Transportu Kolejowego

**AmA** - sprawy z zakresu ochrony konkurencji przedstawione z odwołaniami od decyzji Prezesa Urzędu Ochrony Konkurencji i Konsumentów

**AmT** - sprawy z zakresu prawa telekomunikacyjnego przedstawione z odwołaniami od decyzji Prezesa Urzędu Komunikacji Elektronicznej

**Amz** - sprawy przedstawione z zażaleniami na postanowienia wydawane przez Prezesa Urzędu Ochrony Konkurencji i Konsumentów o uznanie wzorca umowy za niedozwolone, a także na postanowienia wydane przez: Prezesa Urzędu Regulacji Energetyki, Prezesa Urzędu Transportu Kolejowego, Prezesa Urzędu Komunikacji Elektronicznej

**Amo** - inne sprawy rozpoznawane według przepisów o procesie

**GWzt** - sprawy dotyczące wspólnotowych znaków towarowych

**GWwp** - sprawy dotyczące wspólnotowych wzorów przemysłowych

**GWo** - inne sprawy rozpoznawane według przepisów o procesie, a w szczególności sprawy o odtworzenie akt, wyłączenie sędziego, wyznaczenie sądu

## **Sądy apelacyjne**

**AKa** - sprawy karne, w których wniesiono apelację od wyroków sądów okręgowych

**AKz** - sprawy karne, w których wniesiono zażalenia na postanowienia sądów okręgowych lub na zarządzenia prezesów tych sądów oraz na postanowienia sądu apelacyjnego wydane na podstawie art. 263 § 5 k.p.k., z wyłączeniem zażaleń na postanowienia wydane w postępowaniu wykonawczym

**AKzw** - sprawy, w których wniesiono zażalenia na postanowienia sądów okręgowych wydane w postępowaniu wykonawczym

**ACa** - sprawy cywilne i gospodarcze przedstawione z apelacjami od orzeczeń sądów okręgowych

**ACz** - sprawy cywilne i gospodarcze przedstawione z zażaleniami na postanowienia i zarządzenia wydane w postępowaniu przed sądami okręgowymi

**ACo** - inne sprawy rozpoznawane według przepisów o procesie, niepodlegające wpisaniu do repertorium "ACa" lub "ACz"

**APa** - sprawy z zakresu prawa pracy, przedstawione z apelacjami od orzeczeń sądów okręgowych

**APz** - sprawy z zakresu prawa pracy przedstawione z zażaleniami na postanowienia i zarządzenia wydane w postępowaniu przed sądami okręgowymi

**AUa** - sprawy z zakresu ubezpieczeń społecznych przedstawione z apelacjami od orzeczeń sądów okręgowych

**AUz** – sprawy z zakresu ubezpieczeń społecznych przedstawione z zażaleniami na postanowienia i zarządzenia wydane w postępowaniu przed sądami okręgowymi

**APo** - inne sprawy z zakresu prawa pracy, rozpoznawane według przepisów o procesie, a niepodlegające wpisaniu do wcześniej wymienionych repertoriów

**AUo** - inne sprawy z zakresu ubezpieczeń społecznych, rozpoznawane według przepisów o procesie, nieewidencjonowane w wymienionych repertoriach