

Wydział Statystycznej Informacji Zarządczej
Departament Strategii i Funduszy Europejskich
Ministerstwo Sprawiedliwości

**POSTĘPOWANIE MEDIACYJNE
W SĄDACH REJONOWYCH
W LATACH 2006-2015 ORAZ
I PÓŁROCZU 2016 ROKU**

WWW.MEDIACJA.GOV.PL

Warszawa, sierpień 2016

Założenia dotyczące danych statystycznych wizualizowanych na mapach

- 1) Dane z sądów rejonowych zagregowano na poziomie okręgów sądowych;
- 2) Zakres danych statystycznych w poszczególnych pionach:
 - w sprawach cywilnych, gospodarczych oraz z zakresu prawa pracy dane dotyczą liczby spraw, w których strony skierowano do mediacji na podstawie postanowienia sądu art. 183⁸. §1. kpc^I;
 - w sprawach rodzinnych i nieletnich dane dotyczą liczby postępowań mediacyjnych;
 - w sprawach karnych liczba wniosków skierowanych w sprawach z rep. K załatwionych w związku z postępowaniem mediacyjnym.

Informacja

Od 1 stycznia 2016 roku czasu trwania mediacji nie wlicza się do czasu trwania postępowania sądowego (art. 183¹⁰. § 1. kpc^{II}).

Podsumowanie liczby postępowań mediacyjnych w okręgach sądowych

Najmniej		Najwięcej	
2015 rok	I półrocze 2016	2015 rok	I półrocze 2016
Jeleniogórski (1)	Krośnieński (7)	Warszawski (3295)	Warszawski (1470)
Łomżyński (6)	Jeleniogórski (8)	Gliwicki (1005)	Gliwicki (717)
Ostrołęcki (7)	Ostrołęcki (17)	Gdański (919)	Gdański (693)
Rzeszowski (12)	Tarnowski (17)	Lubelski (824)	Lubelski (633)
Krośnieński (13)	Łomżyński (24)	Poznański (790)	Wrocławski (460)
Przemyski (13)	Tarnobrzeski (30)	Płocki (569)	Krakowski (416)
Tarnowski (22)	Włocławski (32)	Krakowski (450)	Płocki (384)
Kaliski (24)	Legnicki (35)	Wrocławski (429)	Poznański (335)
Słupski (28)	Przemyski (35)	Kielecki (398)	Katowicki (279)
Tarnobrzeski (30)	Kaliski (37)	Warszawsko-Praski (390)	Warszawsko-Praski (249)
Legnicki (34)	Gorzowski (40)	Katowicki (361)	Łódzki (244)

Zestawienie z danymi wszystkich sądów znajduje się na stronie 16.

Opracowanie zostało wykonane przez
Mateusza Bettina, Głównego specjalistę
w Wydziale Statystycznej Informacji Zarządczej

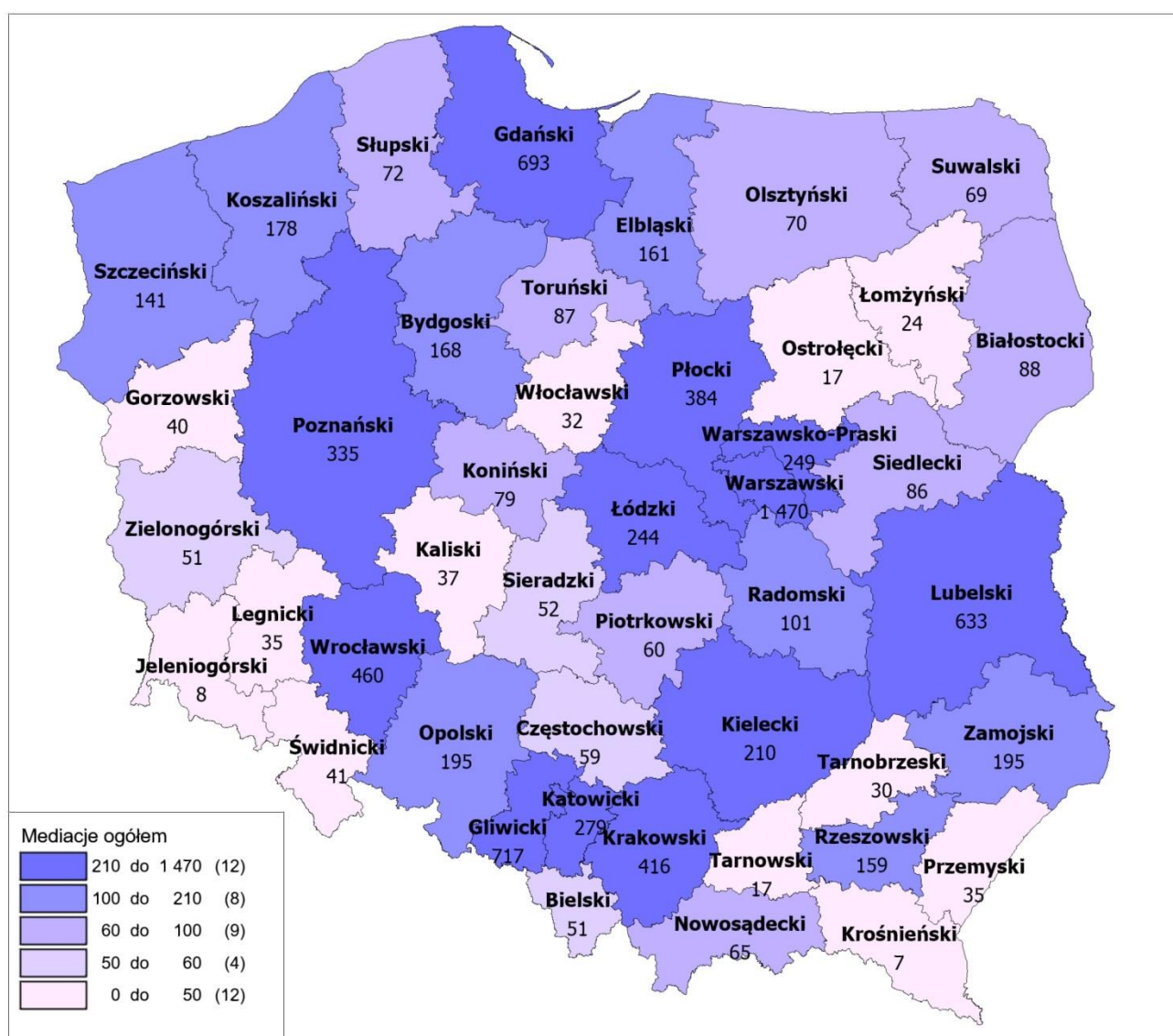
pod kierownictwem
Justyny Kowalczyk, Naczelnika Wydziału

^I Art. 183⁸. § 1. kpc Sąd może skierować strony do mediacji na każdym etapie postępowania

^{II} Art. 183¹⁰. § 1. kpc Kierując strony do mediacji, sąd wyznacza czas jej trwania na okres do trzech miesięcy. Na zgodny wniosek stron lub z innych ważnych powodów termin na przeprowadzenie mediacji może zostać przedłużony, jeżeli będzie to sprzyjać ugodowemu załatwieniu sprawy. Czasu trwania mediacji nie wlicza się do czasu trwania postępowania sądowego.

Mediacje ogółem^{III}

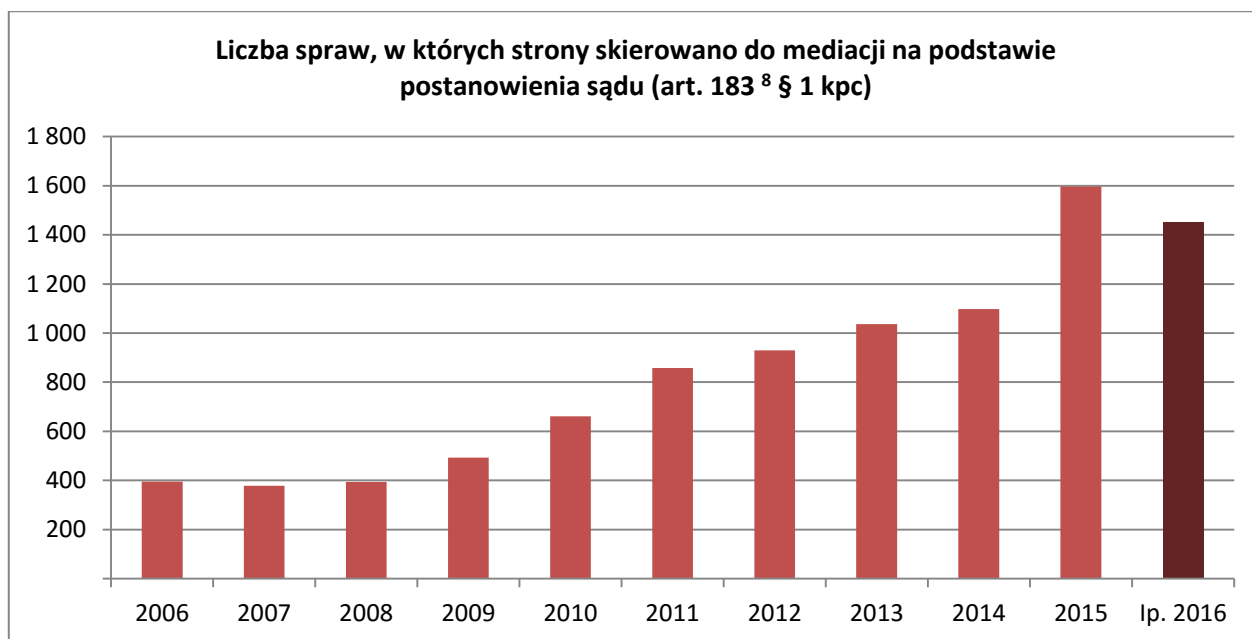
w sądach rejonowych (okręgi sądowe) w I półroczu 2016 r.



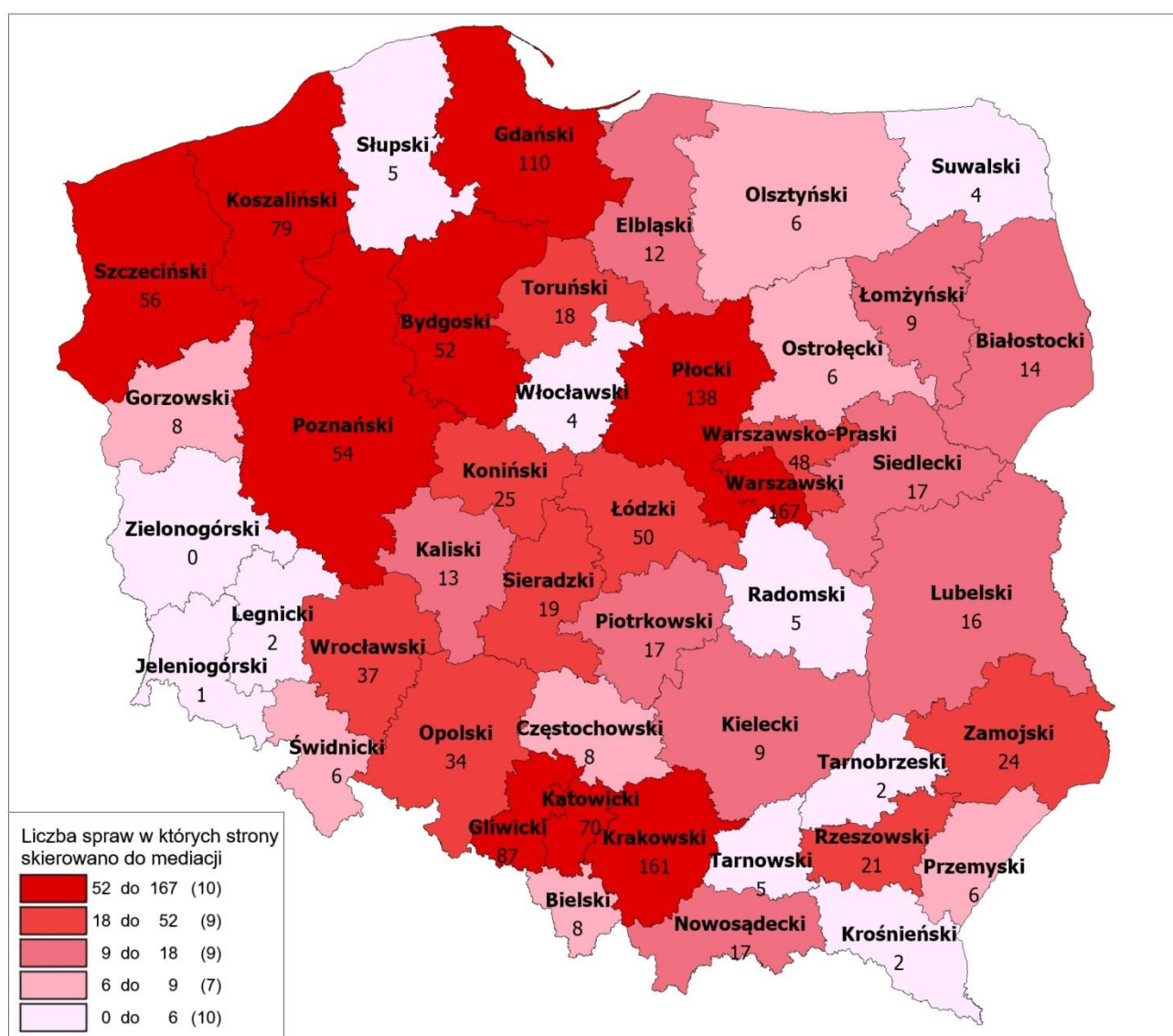
^{III} w sprawach cywilnych, gospodarczych, z zakresu prawa pracy, rodzinnych, nieletnich i karnych

Postępowanie mediacyjne w sprawach cywilnych

Postępowanie mediacyjne w sprawach cywilnych w sądach rejonowych w latach 2006 - 2015 oraz I półroczu 2016 roku									
Lata	POSTĘPOWANIE SĄDOWE				POSTĘPOWANIE POZASĄDOWE				
	Liczba spraw, w których strony skierowano do mediacji na podstawie postanowienia sądu (art. 183 ⁸ § 1 kpc)	Liczba protokołów złożonych przez mediatorów (art. 183 ¹³ § 2 kpc)	Umorzono postępowanie w wyniku zatwierdzenia umowy zawartej przed mediatorem (art. 183 ¹⁴ § 1 i 2 kpc)	Odmówiono zatwierdzenia umowy w trybie art. 183 ¹⁴ § 3 kpc	Liczba protokołów złożonych przez mediatorów (art. 183 ¹³ § 1 kpc)	Liczba wniosków o zatwierdzenie umowy	Zatwierdzono umowę		Odmówiono zatwierdzenia umowy w trybie art. 183 ¹⁴ § 3 kpc
							ogółem	w tym przez nadanie klauzuli wykonalności (art. 183 ¹⁴ § 2 kpc)	
2006	395	235	68	12	23	25	15	8	10
2007	378	210	73	6	9	7	16	4	1
2008	394	167	65	12	27	13	15	11	3
2009	493	297	63	6	30	18	14	8	4
2010	661	368	101	28	15	16	14	5	4
2011	858	519	105	40	45	38	33	16	5
2012	929	578	159	66	35	29	21	10	2
2013	1 037	646	175	67	38	62	35	24	9
2014	1 098	838	190	17	25	37	41	32	3
2015	1 597	1070	208	14	37	31	25	10	2
lp. 2016	1 452	878	147	3	19	8	6	1	15

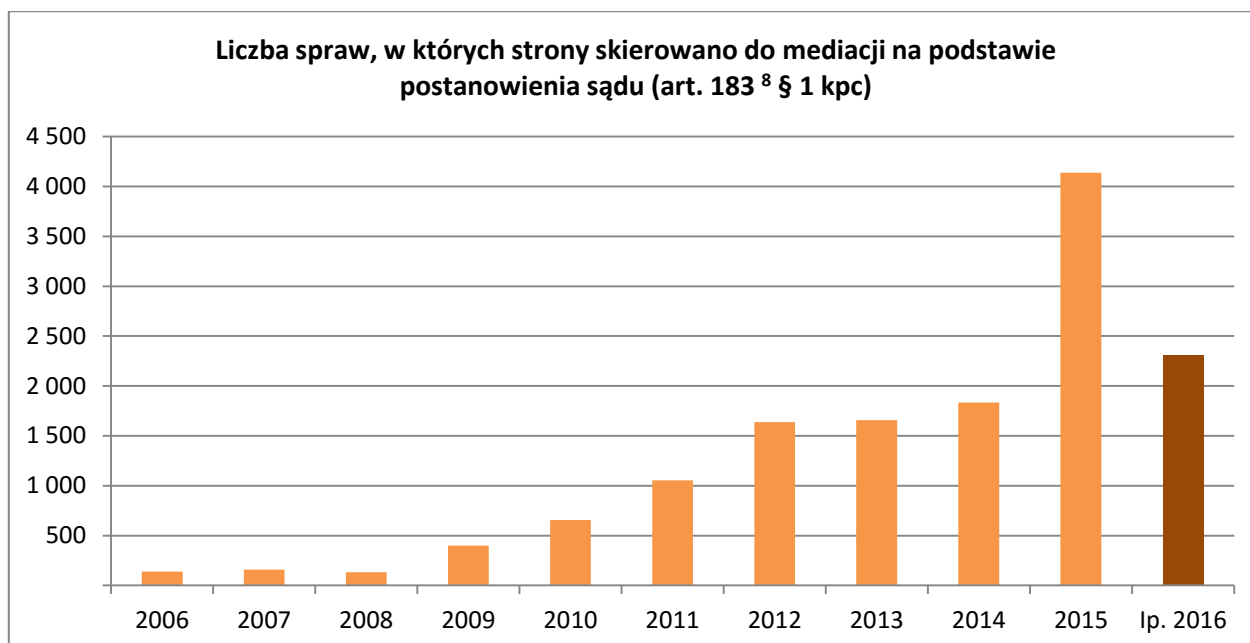


Postępowanie mediacyjne w sprawach cywilnych w sądach rejonowych (okręgi sądowe) w I półroczu 2016 r.

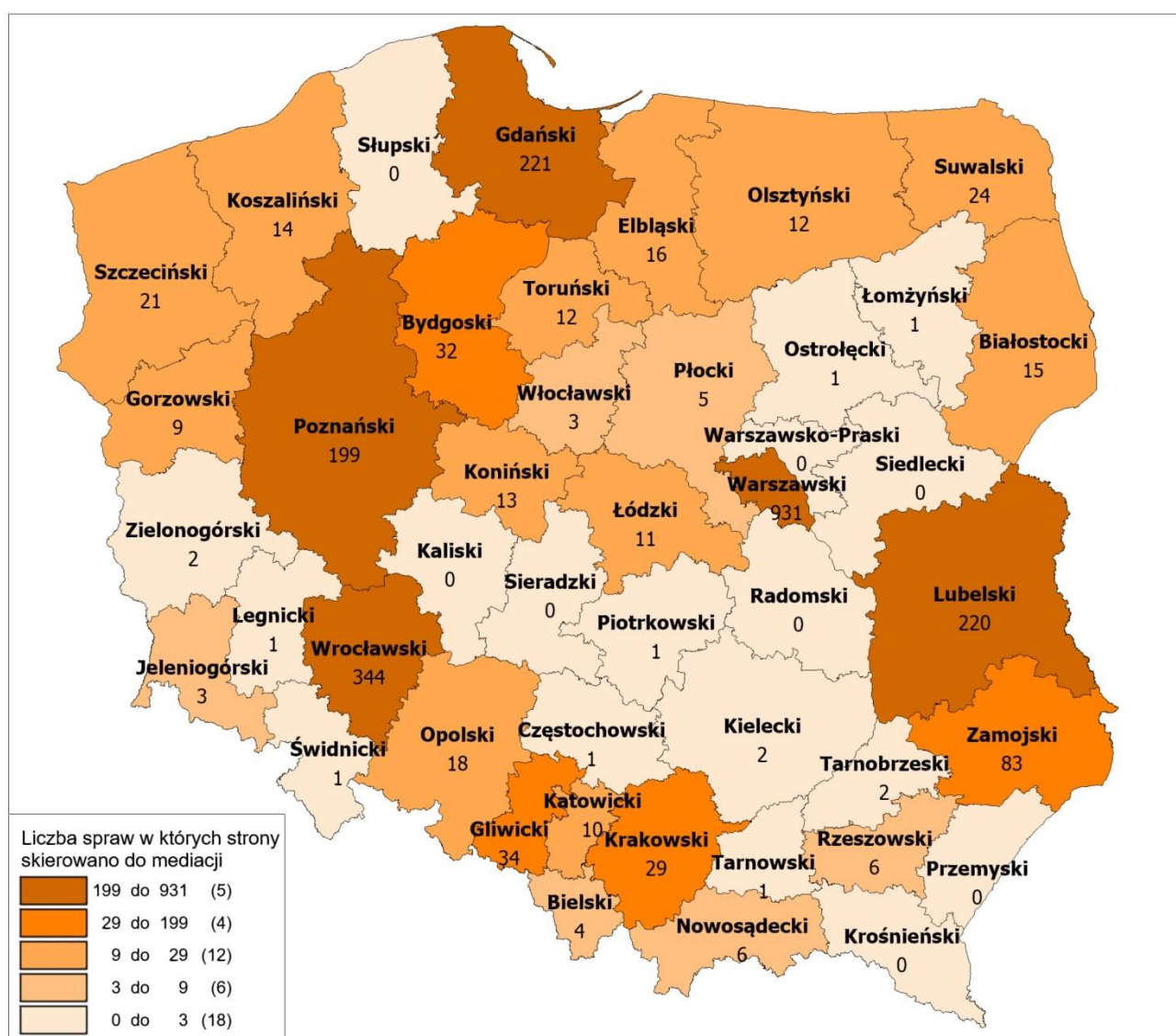


Postępowanie mediacyjne w sprawach gospodarczych

Postępowanie mediacyjne w sprawach gospodarczych w sądach rejonowych w latach 2006 - 2015 oraz I półroczu 2016 roku									
Lata	POSTĘPOWANIE SĄDOWE				POSTĘPOWANIE POZASĄDOWE				
	Liczba spraw, w których strony skierowano do mediacji na podstawie postanowienia sądu (art. 183 ⁸ § 1 kpc)	Liczba protokołów złożonych przez mediatorów (art. 183 ¹³ § 2 kpc)	Umorzono postępowanie w wyniku zatwierdzenia ugody zawartej przed mediatorem (art. 183 ¹⁴ § 1 i 2 kpc)	Odmówiono zatwierdzenia ugody w trybie art. 183 ¹⁴ § 3 kpc	Liczba protokołów złożonych przez mediatorów (art. 183 ¹³ § 1 kpc)	Liczba wniosków o zatwierdzenie ugody	Zatwierdzono ugode		Odmówiono zatwierdzenia ugody w trybie art. 183 ¹⁴ § 3 kpc
							ogółem	w tym przez nadanie klauzuli wykonalności (art. 183 ¹⁴ § 2 kpc)	
2006	140	71	28	-	-	-	-	-	-
2007	157	105	40	-	1	4	3	2	-
2008	133	54	36	-	2	5	1	2	-
2009	399	143	69	-	15	7	8	5	-
2010	656	274	142	17	39	27	23	22	-
2011	1 053	411	182	3	44	26	24	24	1
2012	1 637	590	293	37	32	13	16	11	-
2013	1 656	492	340	40	53	44	51	41	-
2014	1 834	586	296	8	52	57	61	46	2
2015	4 138	1105	338	15	13	9	9	5	-
lp. 2016	2 308	572	214	63	7	4	2	2	-

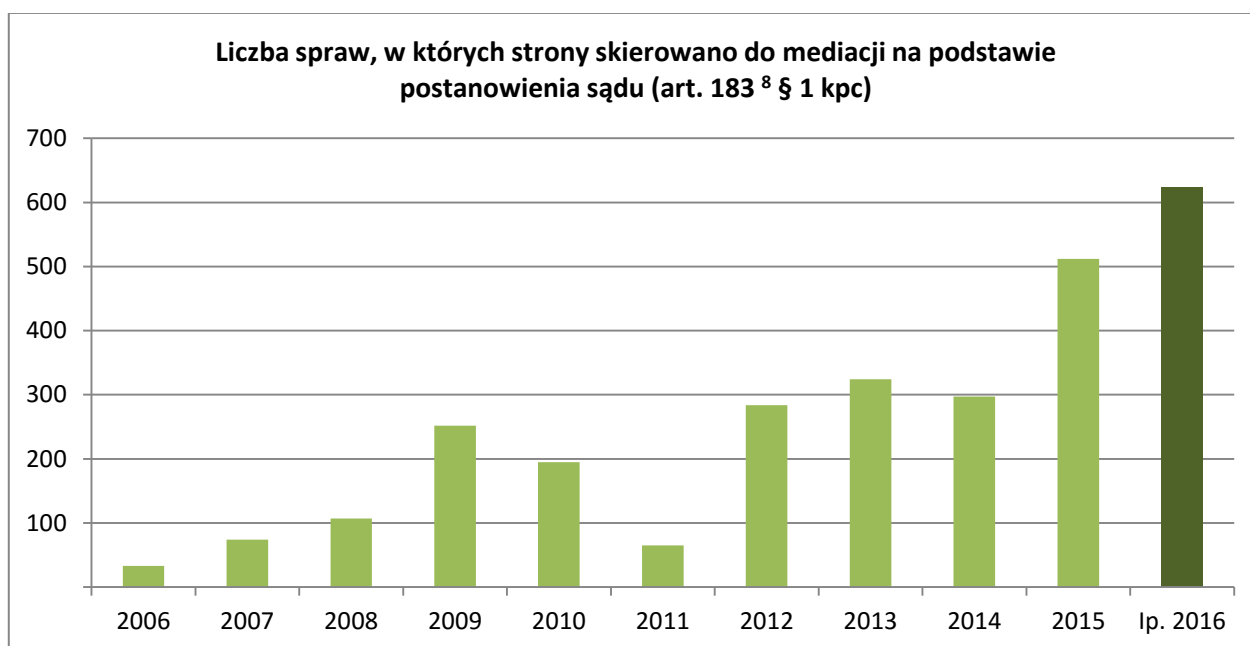


Postępowanie mediacyjne w sprawach gospodarczych w sądach rejonowych (okręgi sądowe) w I półroczu 2016 r.

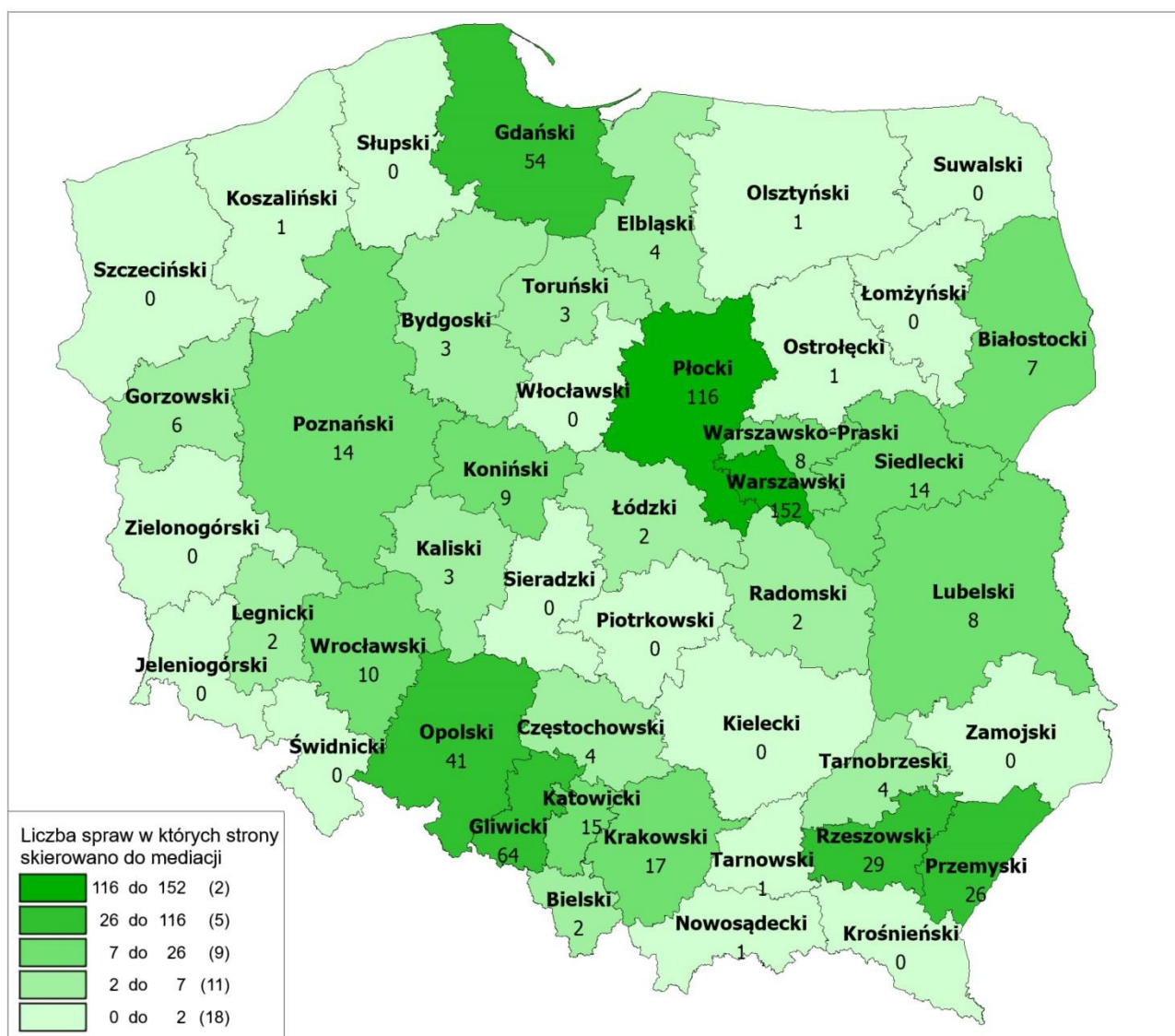


Postępowanie mediacyjne w sprawach z zakresu prawa pracy

Postępowanie mediacyjne w sprawach z zakresu prawa pracy w sądach rejonowych w latach 2006 - 2015 oraz I półroczu 2016 roku									
Lata	POSTĘPOWANIE SĄDOWE				POSTĘPOWANIE POZASĄDOWE				
	Liczba spraw, w których strony skierowano do mediacji na podstawie postanowienia sądu (art. 183 ⁸ § 1 kpc)	Liczba protokołów złożonych przez mediatorów (art. 183 ¹³ § 2 kpc)	Umorzono postępowanie w wyniku zatwierdzenia ugody zawartej przed mediatorem (art. 183 ¹⁴ § 1 i 2 kpc)	Odmówiono zatwierdzenia ugody w trybie art. 183 ¹⁴ § 3 kpc	Liczba protokołów złożonych przez mediatorów (art. 183 ¹³ § 1 kpc)	Liczba wniosków o zatwierdzenie ugody	Zatwierdzono ugode		Odmówiono zatwierdzenia ugody w trybie art. 183 ¹⁴ § 3 kpc
							ogółem	w tym przez nadanie klauzuli wykonalności (art. 183 ¹⁴ § 2 kpc)	
2006	33	14	5	-	1	2	2	-	-
2007	74	15	8	-	-	5	5	1	-
2008	107	18	7	-	-	2	3	2	-
2009	252	31	22	1	-	8	8	1	-
2010	195	96	26	3	2	11	11	9	-
2011	65	33	22	-	2	4	3	3	-
2012	284	140	39	8	2	1	1	-	1
2013	324	184	57	4	5	5	6	5	1
2014	297	164	59	2	4	2	2	2	-
2015	512	265	120	7	15	16	17	11	1
lp. 2016	624	324	87	6	21	3	6	6	-

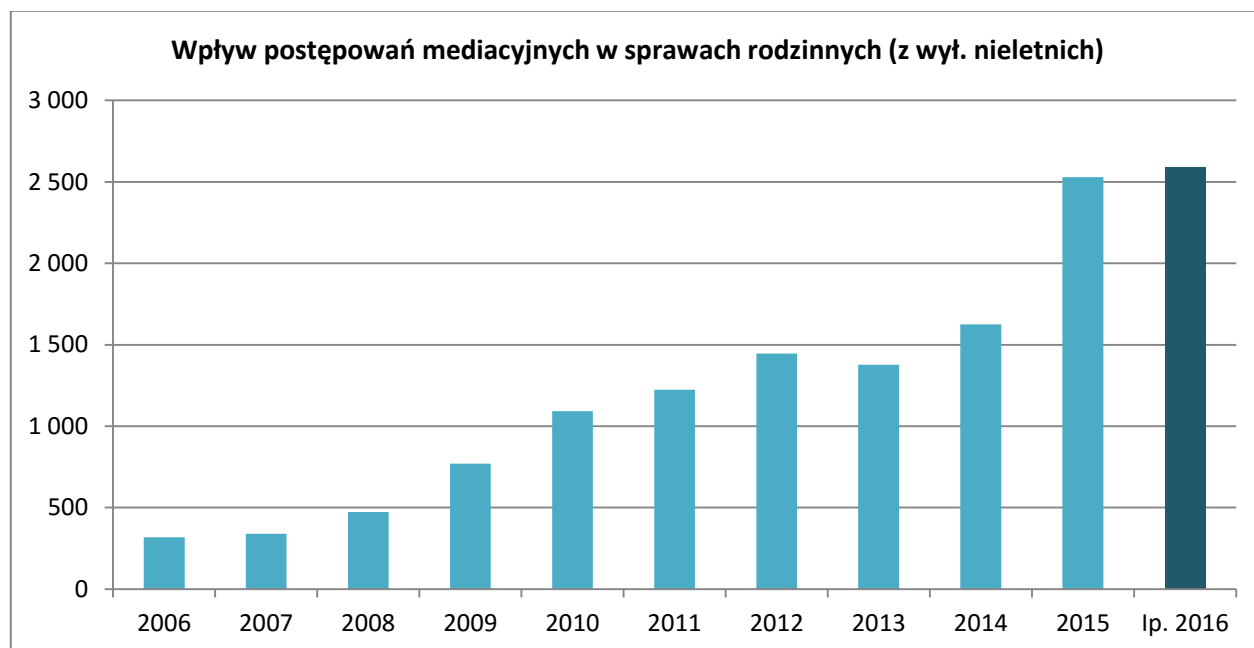


Postępowanie mediacyjne w sprawach z zakresu prawa pracy w sądach rejonowych (okręgi sądowe) w I półroczu 2016 r.

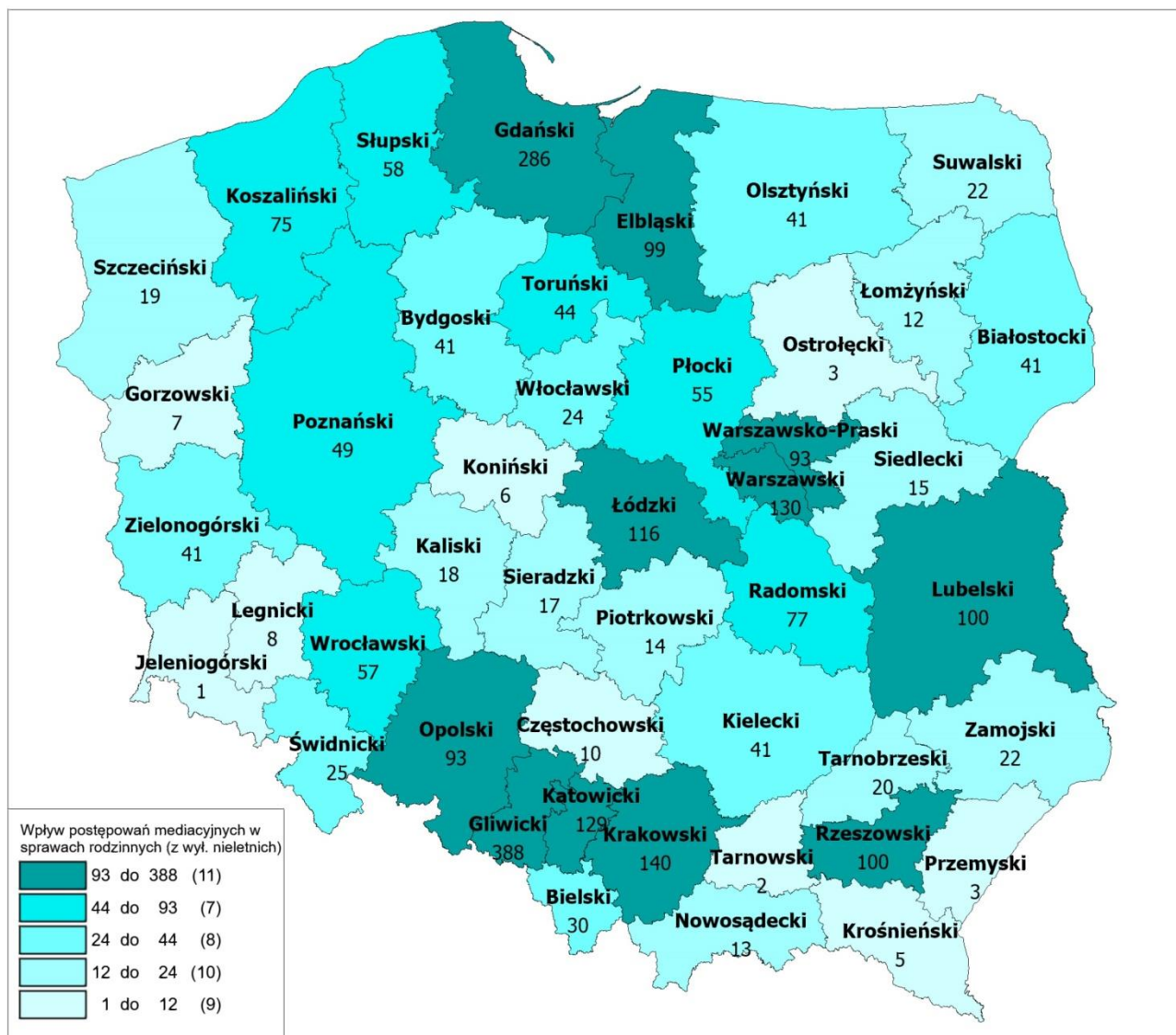


Postępowanie mediacyjne w sprawach rodzinnych

Postępowanie mediacyjne w sprawach rodzinnych (z wył. nieletnich) w sądach rejonowych w latach 2006 - 2015 oraz I półroczu 2016 roku						
Lata	Ewidencja postępowań mediacyjnych (liczba spraw)		Liczba przeprowadzonych mediacji			
	Wpłynęło	Załatwiono	Razem	z tego zakończono		
				ugodą	brakiem ugody	w inny sposób
2006	318	267	270	127	83	60
2007	339	321	326	155	95	76
2008	473	425	427	216	146	65
2009	770	727	716	340	247	129
2010	1 092	1 016	988	439	380	169
2011	1 224	1 168	1 149	471	461	217
2012	1 446	1 411	1 342	559	555	228
2013	1 377	1 313	1 283	521	546	216
2014	1 626	1 512	1 335	574	540	221
2015	2 529	2 189	1 932	856	804	272
Ip. 2016	2 590	2 156	1 968	855	781	332

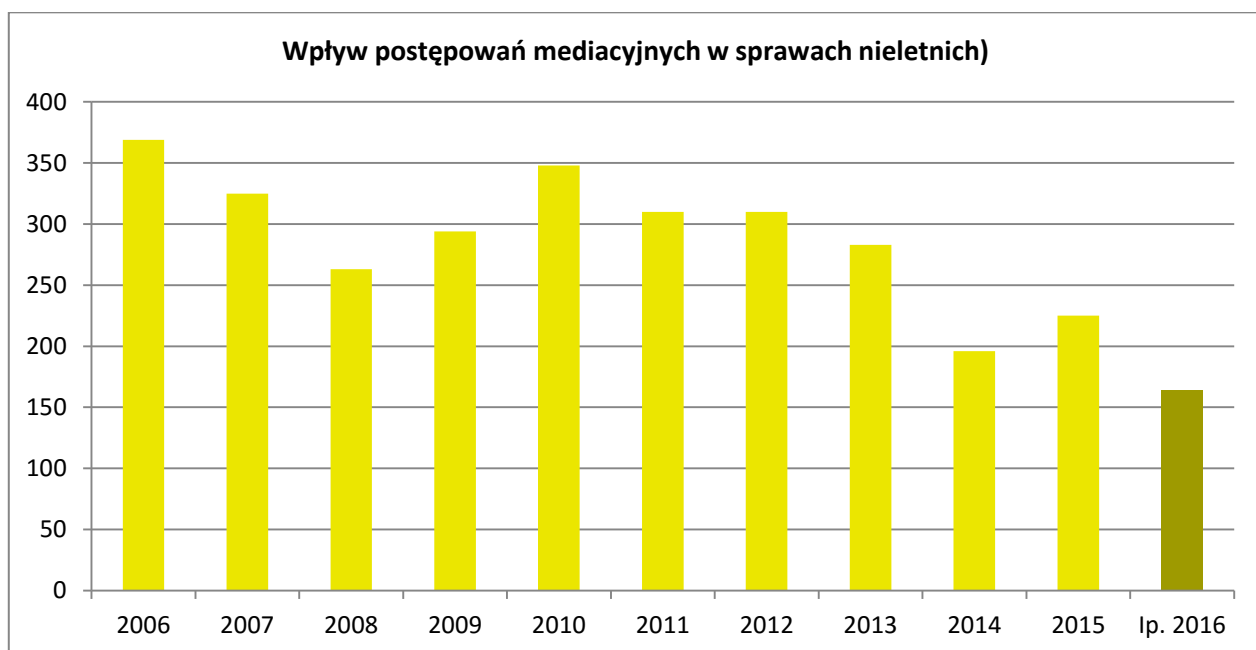


Postępowanie mediacyjne w sprawach rodzinnych (z wył. nieletnich) w sądach rejonowych (okręgi sądowe) w I półroczu 2016 r.

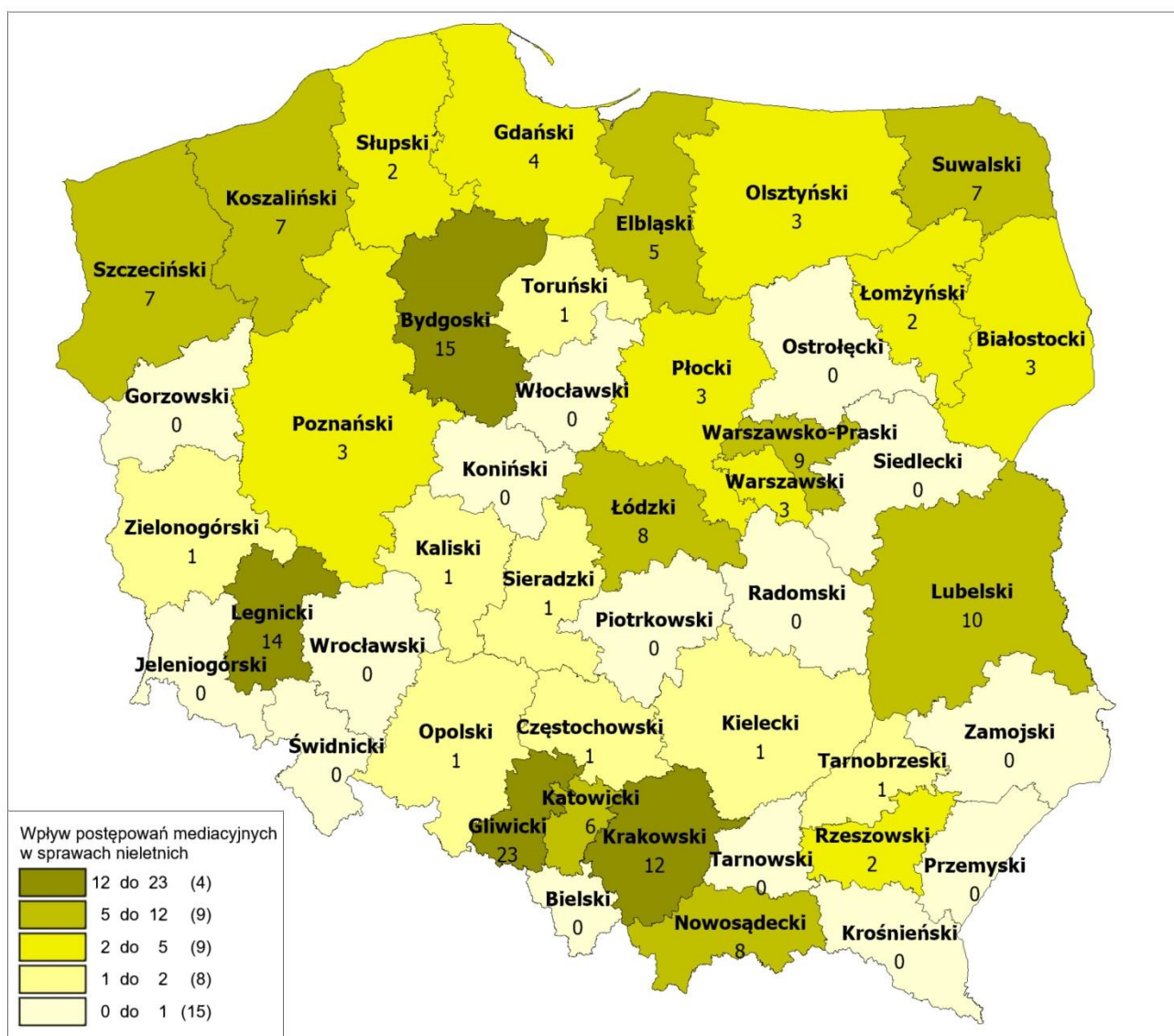


Postępowanie mediacyjne w sprawach nieletnich

Postępowanie mediacyjne w sprawach nieletnich w sądach rejonowych w latach 2006 - 2015 oraz I półroczu 2016 roku						
Lata	Ewidencja postępowań mediacyjnych (liczba spraw)		Liczba przeprowadzonych mediacji			
	Wpłynęło	Załatwiono	Razem	z tego zakończono		
				ugodą	brakiem ugody	w inny sposób
2006	369	368	366	298	44	24
2007	325	325	326	276	28	22
2008	263	266	261	223	20	18
2009	294	296	293	256	22	15
2010	348	337	337	261	50	26
2011	310	313	312	253	35	24
2012	310	322	322	260	41	21
2013	283	278	278	218	35	25
2014	196	198	198	131	39	28
2015	225	212	212	155	34	23
lp. 2016	164	147	147	103	25	19



Postępowanie mediacyjne w sprawach nieletnich w sądach rejonowych (okręgi sądowe) w I półroczu 2016 r.

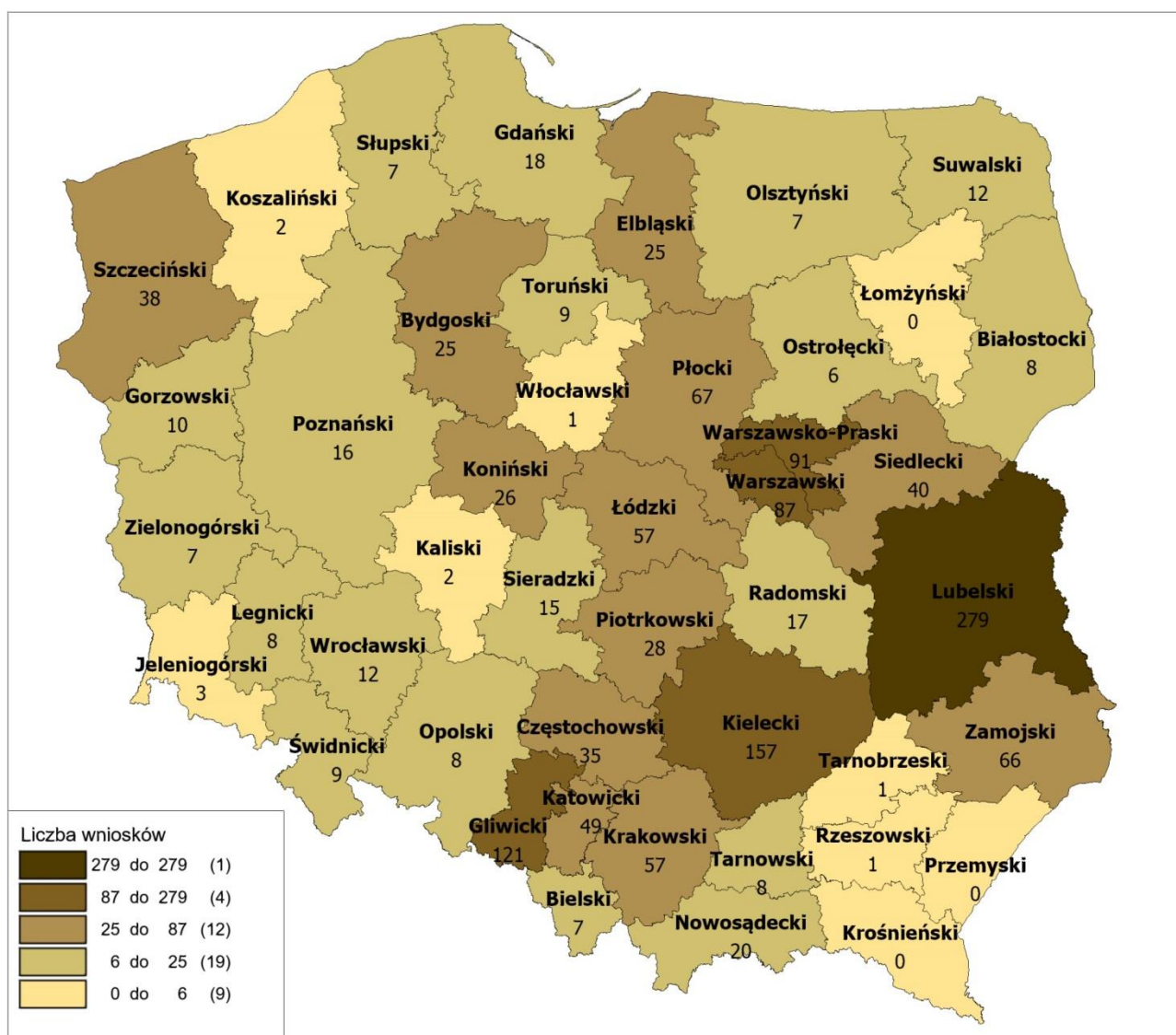


Postępowanie mediacyjne w sprawach karnych

Postępowanie mediacyjne w sprawach karnych w sądach rejonowych w latach 2006 - 2015 oraz I półroczu 2016 roku					
Lata	Liczba wniosków skierowanych w sprawach z rep. K załatwionych w związku z postępowaniem mediacyjnym	Liczba przeprowadzonych mediacji			
		Razem	z tego zakończono		
			ugodą	brakiem ugody	w inny sposób
2006	3 120	5 052	3 062	1 721	269
2007	3 130	4 178	2 753	1 220	205
2008	3 012	3 891	2 551	1 110	230
2009	2 929	3 714	2 505	993	216
2010	3 119	3 480	2 274	1 051	155
2011	3 081	3 251	2 071	1 035	145
2012	3 613	3 252	2 251	874	127
2013	3 584	3 694	2 330	1 146	218
2014	3 344	3 770	2 400	1 158	212
2015	3 285	4 046	2 530	1 259	257
lp. 2016	1 462	1 869	1 123	645	101



Postępowanie mediacyjne w sprawach karnych w sądach rejonowych (okręgi sądowe) w I półroczu 2016 r.



Wydział Statystycznej Informacji Zarządczej
Departament Strategii i Funduszy Europejskich
Ministerstwo Sprawiedliwości

OKRĘG	LICZBA POSTĘPOWAŃ MEDIACYJNYCH W SĄDACH REJONOWYCH W POSZCZEGÓLNYCH OKRĘGACH SĄDOWYCH	
	2015 ROK	I PÓŁROCZE 2016 ROKU
Białostocki	127	88
Bielski	47	51
Bydgoski	173	168
Częstochowski	115	59
Elbląski	236	161
Gdański	919	693
Gliwicki	1 005	717
Gorzowski	57	40
Jeleniogórski	1	8
Kaliski	24	37
Katowicki	361	279
Kielecki	398	210
Koniński	47	79
Koszaliński	160	178
Krakowski	450	416
Krośnieński	13	7
Legnicki	34	35
Lubelski	824	633
Łomżyński	6	24
Łódzki	233	244
Nowosądecki	60	65
Olsztyński	129	70
Opolski	213	195
Ostrołęcki	7	17
Piotrkowski	65	60
Płocki	569	384
Poznański	790	335
Przemyski	13	35
Radomski	182	101
Rzeszowski	12	159
Siedlecki	114	86
Sieradzki	44	52
Słupski	28	72
Suwalski	49	69
Szczeciński	221	141
Świdnicki	73	41
Tarnobrzeski	30	30
Tarnowski	22	17
Toruński	63	87
Warszawski	3 295	1 470
Warszawsko-Praski	390	249
Włocławski	46	32
Wrocławski	429	460
Zamojski	142	195
Zielonogórski	70	51
POLSKA	12 286	8 600