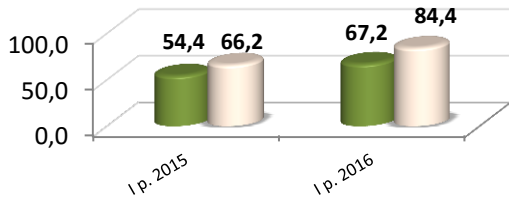


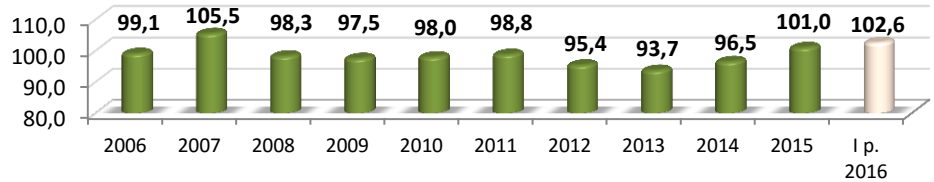


Wymiar sprawiedliwości – mierniki 2006 – I półrocze 2016



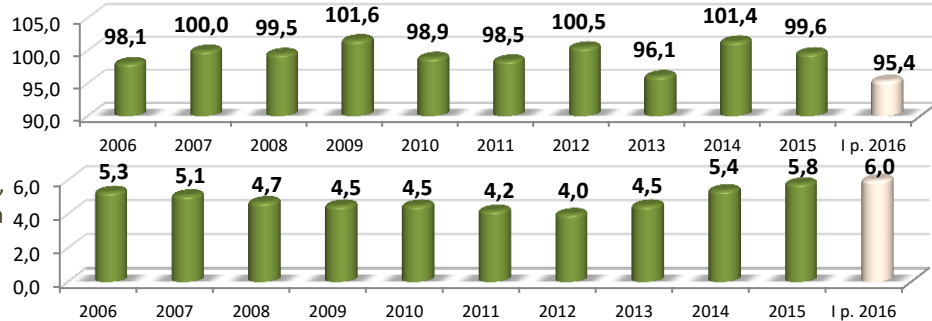
■ I wersja - załatwienia ogółem
■ II wersja - załatwienia merytoryczne

1. Wskaźnik czasu trwania postępowania (wg metodologii CEPEJ) (w dniach)

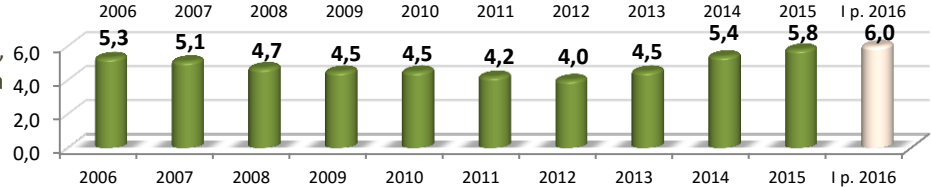


2. Wskaźnik opanowania wpływu gł. kategorii spraw rozpatrywanych przez sądy I inst.

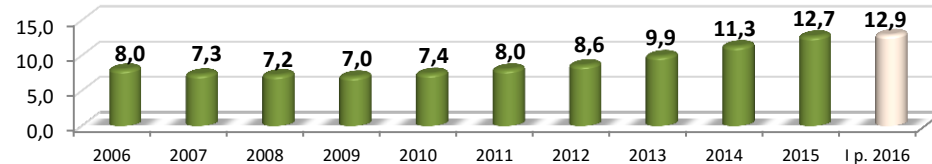
3. Wskaźnik opanowania wpływu spraw (ogółem)



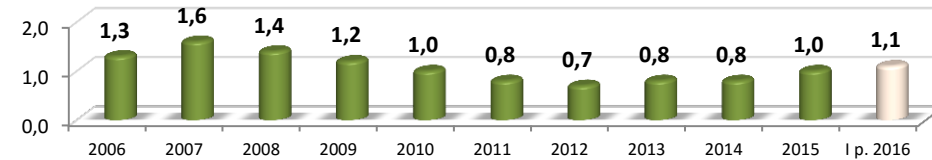
4. Odsetek spraw rozpatrywanych przez sądy I instancji, w których czas trwania postępowania przekracza 12 miesięcy (ogółem)



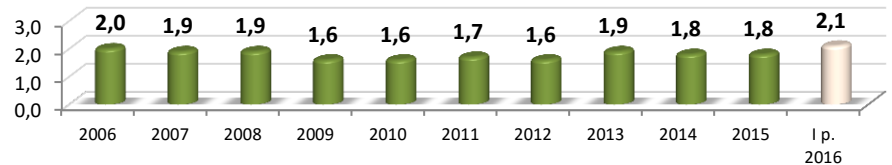
5. Odsetek spraw rozpatrywanych przez sądy I instancji, w których czas trwania postępowania przekracza 12 miesięcy (w głównych kategoriach)



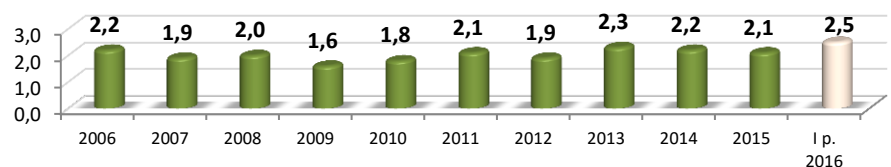
6. Odsetek spraw rozpatrywanych przez sądy I instancji, w których czas trwania postępowania przekracza 3 lata (w głównych kategoriach spraw)



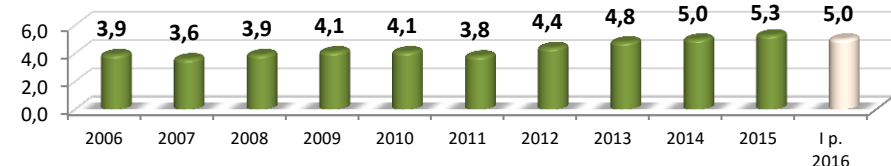
7. Wskaźnik pozostałości - wszystkie sprawy (w miesiącach)



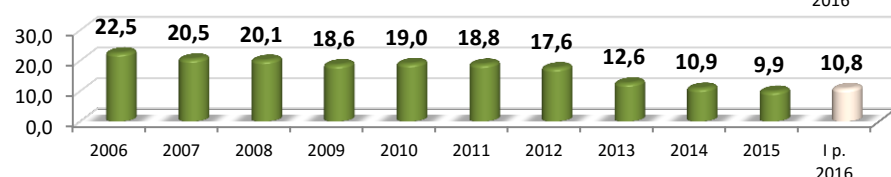
8. Wskaźnik pozostałości spraw cywilnych, pracy, rodzinnych, ubezpieczeń społ., karnych i gospodarczych (z wył. spraw wieczystoksięgowych i rejestrowych) (w miesiącach)



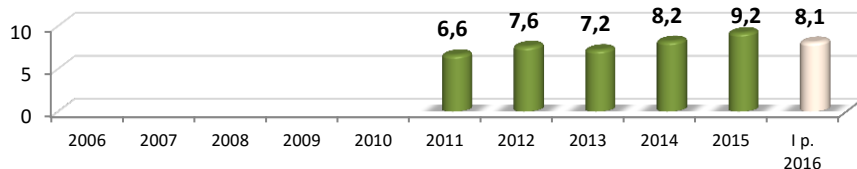
9. Wskaźnik pozostałości głównych kategorii spraw (w miesiącach)



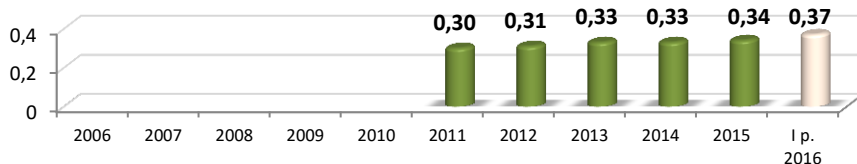
10. Odsetek spraw, w których uwzględniono skargę na naruszenie prawa strony do rozpoznania sprawy w postępowaniu sądowym bez nieuzasadnionej zwłoki (odsetek skarg uwzględnionych w odniesieniu do ogółu skarg)



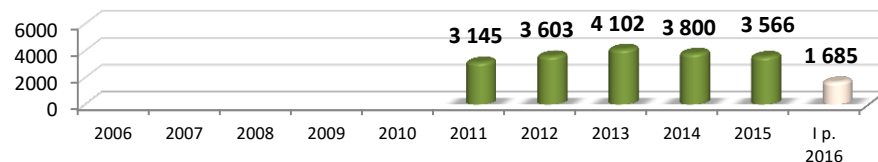
11. Średni czas trwania spraw niezadowolonych - w miesiącach (w wybranych repertoriach I inst.) (metoda: średnia ważona)



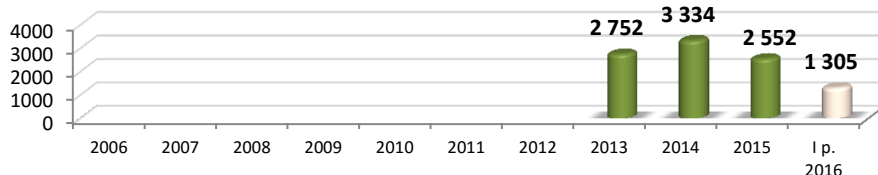
12. Liczba etatów asystenckich na etat sędziego



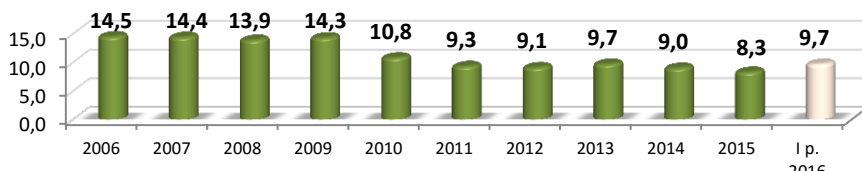
13. Liczba spraw (w wybranych kategoriach) zadowolonych przez referendarzy przypadająca na jeden etat referendarski - łącznie z EPU



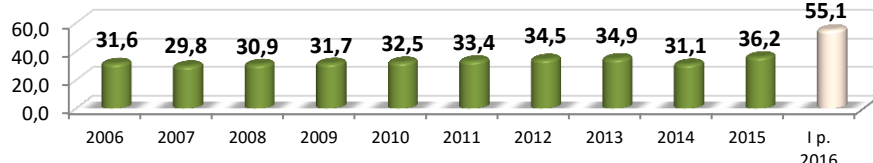
14. Liczba spraw (w wybranych kategoriach) zadowolonych przez referendarzy przypadająca na jeden etat referendarski - z wyłączeniem EPU



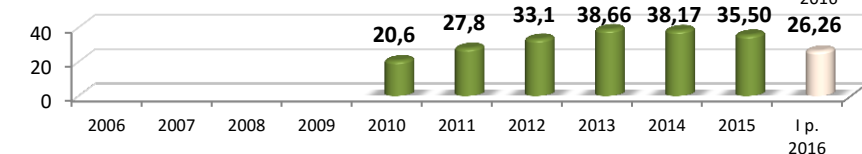
15. Średni czas trwania postępowania od dnia pierwszego wpływu do ostatecznego załatwienia spraw egzekucyjnych prowadzonych przez komorników sądowych, z wyłączeniem spraw o egzekucję świadczeń powtarzających się i należności sądowych (rep. Km) (w miesiącach)



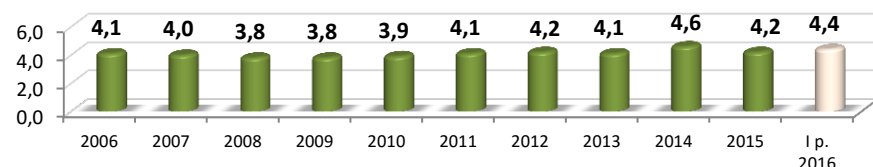
16. Procentowy udział orzeczonej kary ograniczenia wolności i kary samoistnej grzywny wśród ogółu kar w sądach rejonowych



17. Stosowanie kary pozbawienia wolności w Systemie Dozoru Elektronicznego (SDE) (odsetek uwzględnionych wniosków)



18. Średni czas trwania (dotychczas: sprawność) postępowań sądowych według głównych kategorii spraw w I instancji (metoda: średnia ważona) (w miesiącach)



Dodatkowe, szczegółowe informacje statystyczne oraz definicje wskaźników są dostępne w Wydziale Statystycznej Informacji Zarządczej w Departamencie Strategii i Funduszy Europejskich, a ponadto na portalu administrowanym przez Wydział

INFORMATOR STATYSTYCZNY WYMIARU SPRAWIEDLIWOŚCI (ISWS)

<http://isws.ms.gov.pl/>



DEFINICJE

1a	Wskaźnik czasu trwania postępowania (według metodologii CEPEJ) (w dniach) I wersja - jest odniesieniem liczby spraw pozostających do załatwienia na następny okres statystyczny do przeciętnego załatwienia spraw w danym okresie statystycznym lub okresie działania jednostki sprawozdawczej - (365 dni - rok, 182,5 - półrocze).
1b	Wskaźnik czasu trwania postępowania (według metodologii CEPEJ) (w dniach) II wersja - jest odniesieniem liczby spraw pozostających do załatwienia na następny okres statystyczny do przeciętnego <u>merytorycznego</u> załatwienia spraw w danym okresie statystycznym lub okresie działania jednostki sprawozdawczej - (365 dni - rok, 182,5 - półrocze).
2	Wskaźnik opanowania wpływu głównych kategorii spraw rozpatrywanych przez sądy I instancji - stosunek liczby spraw w głównych kategoriach załatwionych w danym okresie sprawozdawczym do liczby spraw wpływających; Wskaźnik obliczany dla głównych repertoriów: Sądy okręgowe: C, K, U, P, GC; Sądy rejonowe: C, K, W, U, P, RC, RNs, Nsm, GC, GUp - po odjęciu ponownego wpływu i załatwienia spraw związanego z likwidacją/utworzeniem sądu/wydziału lub zmianami przepisów o Biurowości
3	Wskaźnik opanowania wpływu spraw (ogółem) - stosunek liczby wszystkich spraw załatwionych w danym okresie sprawozdawczym do liczby wszystkich spraw wpływających
4	Odsetek spraw rozpatrywanych przez sądy I instancji, w których czas trwania postępowania przekracza 12 miesięcy (ogółem) - stosunek liczby spraw, które uprawomocniły się w pierwszej instancji po upływie powyżej 12 miesięcy od dnia pierwszej rejestracji w sądzie do liczby wszystkich spraw, które uprawomocniły się w pierwszej instancji. Wskaźnik obliczany dla wybranych repertoriów I instancji: Sądy okręgowe: C, CG-G, Ns (z wył. rej.), Nc, Co, K, U, P, GC, GNs, GNc; Sądy rejonowe: C, CG-G, Ns, Nc, K, Kp, W, U, P, Np., RC, RNs, Nsm, GC, GNs, GNc, GU, GUp, GN, GZd, U. (z Działów 2.2)
5	Odsetek spraw rozpatrywanych przez sądy I instancji, w których czas trwania postępowania przekracza 12 miesięcy (w głównych kategoriach spraw) - stosunek spraw, które uprawomocniły się w pierwszej instancji po upływie powyżej 12 miesięcy od dnia pierwszej rejestracji w sądzie i wszystkich spraw, które uprawomocniły się w pierwszej instancji. Wskaźnik obliczany dla głównych repertoriów: Sądy okręgowe: C, K, U, P, GC; Sądy rejonowe: C, K, W, U, P, RC, RNs, Nsm, GC, GUp. (z Działów 2.2)
6	Odsetek spraw rozpatrywanych przez sądy I instancji, w których czas trwania postępowania przekracza 3 lata (w głównych kategoriach spraw) - stosunek spraw, które uprawomocniły się w pierwszej instancji po upływie powyżej 3 lat od dnia pierwszej rejestracji w sądzie i wszystkich spraw, które uprawomocniły się w pierwszej instancji. Wskaźnik obliczany dla głównych repertoriów: Sądy okręgowe: C, K, U, P, GC; Sądy rejonowe: C, K, W, U, P, RC, RNs, Nsm, GC, GUp. (z Działów 2.2)
7	Wskaźnik pozostałości – wszystkie sprawy - stosunek liczby spraw niezadowolonych i liczby spraw wpływających średnio w ciągu jednego miesiąca.
8	Wskaźnik pozostałości spraw cywilnych, pracy, rodzinnych, ubezpieczeń społecznych, karnych i gospodarczych (z wyłączeniem spraw wieczystoksięgowych i rejestrowych) (w miesiącach) - stosunek liczby spraw niezadowolonych i liczby spraw wpływających średnio w ciągu jednego miesiąca. Wskaźnik obliczany dla spraw z wyłączeniem spraw wieczystoksięgowych (w SR) i rejestrowych (w SO i SR)
9	Wskaźnik pozostałości głównych kategorii spraw - stosunek liczby spraw niezadowolonych i liczby spraw wpływających średnio w ciągu jednego miesiąca. Wskaźnik obliczany dla głównych repertoriów: Sądy okręgowe: C, K, U, P, GC; Sądy rejonowe: C, K, W, U, P, RC, RNs, Nsm, GC, GUp - po odjęciu od wpływu spraw ponownie wpisanych i dodaniu do pozostałości załatwienia spraw związanego z likwidacją/utworzeniem sądu/wydziału lub zmianami przepisów o Biurowości
10	Odsetek spraw, w których uwzględniono skargę na naruszenie prawa strony do rozpoznania sprawy w postępowaniu sądowym bez nieuzasadnionej zwłoki (odsetek skarg uwzględnionych w odniesieniu do ogółu skarg) - stosunek liczby spraw, w których uwzględniono skargę do liczby skarg, które wpłynęły (ogółem w SA i SO).
11	Średni czas trwania spraw niezadowolonych - w miesiącach (w wybranych repertoriach I instancji) - średnia ważona dla liczby spraw niezadowolonych w danym okresie sprawozdawczym. Wskaźnik obliczany dla wybranych repertoriów: Sądy okręgowe: C, CG-G, Ns (z wył. rej.), Nc, Co, K, U, P, GC, GNs, GNc; Sądy rejonowe: C, CG-G, Ns, Nc, K, Kp, W, U, P, Np, RC, RNs, Nsm, GC, GNs, GNc, GU, GUp, GN, GZd, U (z Działów 2.1.1.) - średnia ważona obliczona jako iloraz sumy iloczynów środków przedziałów czasowych i liczby spraw z tych przedziałów do ogólnej liczby wszystkich badanych spraw, w ostatnim przedziale czasowym za środek przedziału przyjmuje się wartość 8 lat.
12	Liczba etatów asystenckich na etat sędziego - stosunek liczby etatów asystenckich do liczby etatów sędziowskich - według liczby etatów (limit) na ostatni dzień okresu statystycznego z uwzględnieniem wszystkich sędziów, w tym sędziów delegowanych z danego sądu
13	Liczba spraw (w wybranych kategoriach - łącznie z EPU) załatwionych przez referendarzy przypadająca na jeden etat referendarski - liczba spraw załatwionych przez jednego referendarza sądowego w ciągu okresu sprawozdawczego; "wybrane kategorie spraw" są to wszystkie sprawy faktycznie załatwione przez referendarzy
14	Liczba spraw (w wybranych kategoriach - bez EPU) załatwionych przez referendarzy przypadająca na jeden etat referendarski - liczba spraw załatwionych przez jednego referendarza sądowego w ciągu okresu sprawozdawczego; "wybrane kategorie spraw" są to wszystkie sprawy faktycznie załatwione przez referendarzy
15	Średni czas trwania postępowania od dnia pierwszego wpływu do ostatecznego załatwienia spraw egzekucyjnych prowadzonych przez komorników sądowych, z wyłączeniem spraw o egzekucję świadczeń powtarzających się i należności sądowych (rep. Km) – w miesiącach - średnia ważona dla liczby spraw załatwionych od pierwotnego wpływu do ostatecznego załatwienia dla rep. Km (Dział 3.1.); w ostatnim przedziale czasowym za środek przedziału przyjmuje się wartość 5 lat
16	Procentowy udział orzeczonej kary ograniczenia wolności i kary samoistnej grzywny wśród ogółu kar w sądach rejonowych - stosunek: liczby osób dorosłych skazanych w sądach rejonowych w pierwszej instancji na karę ograniczenia wolności i karę grzywny samoistnej (łącznie) do liczby osób dorosłych skazanych w sądach rejonowych w pierwszej instancji ogółem (ze sprawozdań MS-S6r)
17	Stosowanie kary pozbawienia wolności w Systemie Dozoru Elektronicznego (SDE) - wnioski uwzględnione do wpływu wniosków - stosunek liczby wniosków o udzielenie zezwolenia na odbycie przez skazanego kary pozbawienia wolności w systemie dozoru elektronicznego, jakie wpłynęły do sądów okręgowych do liczby wniosków uwzględnionych
18	Średni czas trwania (dotychczas: sprawność) postępowań sądowych według głównych kategorii spraw w I instancji - średni czas trwania postępowania sądowego od dnia pierwszej rejestracji do dnia uprawomocnienia się sprawy w I instancji – wskaźnik obliczany dla spraw z wybranych repertoriów I instancji (Sądy okręgowe: C, CG-G, Ns (z wył. rej.), Nc, Co, K, U, P, GC, GNs, GNc; Sądy rejonowe: C, CG-G, Ns, Nc, K, Kp, W, U, P, Np, RC, RNs, Nsm, GC, GNs, GNc, GU, GUp, GN, GZd, U) - średnia ważona obliczona jako iloraz sumy iloczynów środków przedziałów czasowych i liczby spraw z tych przedziałów do ogólnej liczby wszystkich badanych spraw, w ostatnim przedziale czasowym za środek przedziału przyjmuje się wartość 8 lat.

Opracowanie:
Robert Bieluga – gł. specjalista
Agnieszka Proczek – st. specjalista

Naczelnik Wydziału
Statystycznej Informacji Zarządczej
/-/ Justyna Kowalczyk