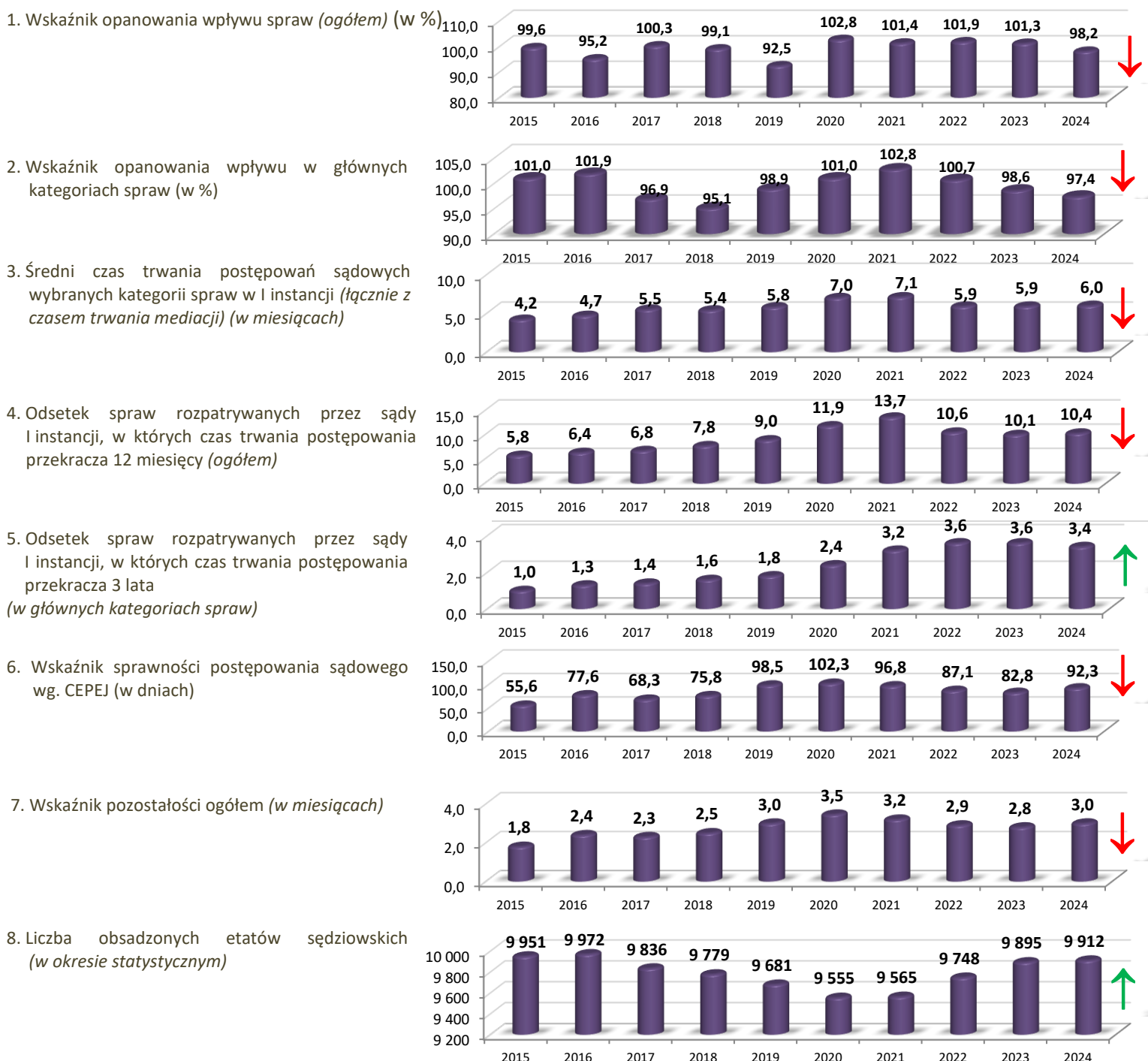
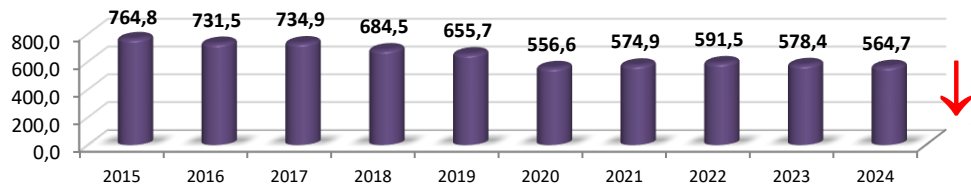




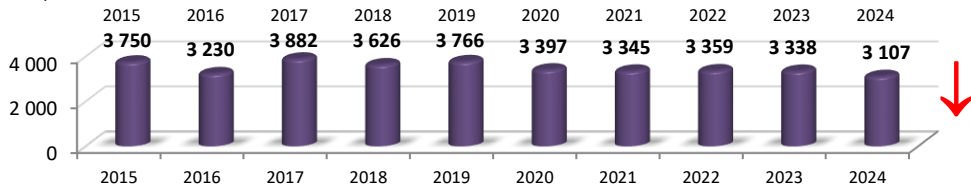
Wymiar sprawiedliwości - mierniki w latach 2015 - 2024



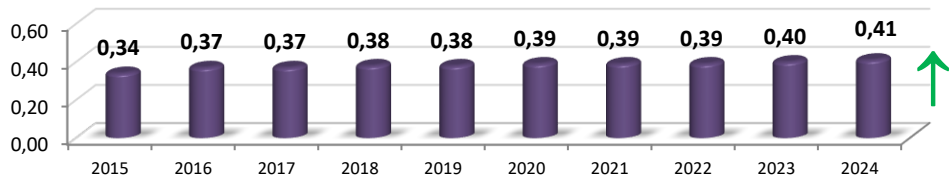
9. Liczba spraw załatwionych przez 1 sędziego/asesora (wg obsadzonych etatów)



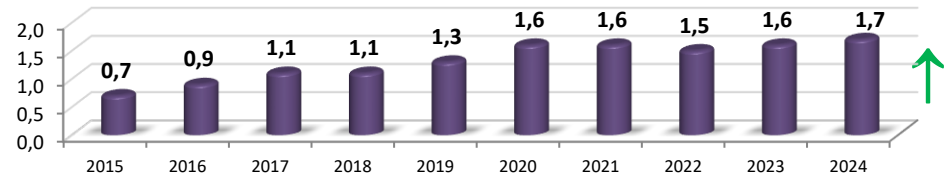
10. Liczba spraw załatwionych przez 1 referendarza (wg limitów)



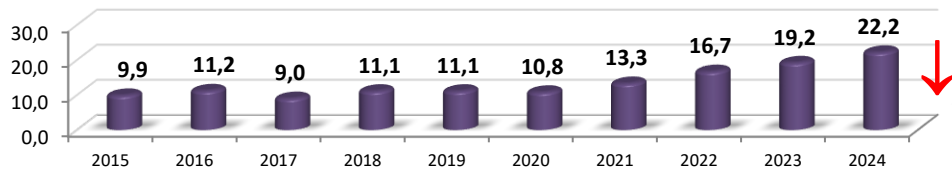
11. Liczba etatów asystenckich na etat sędziego (w%)



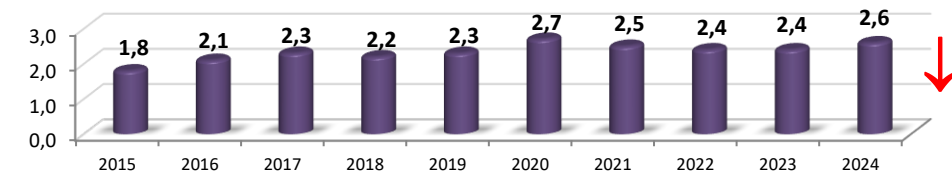
12. Wskaźnik mediacji (w %)



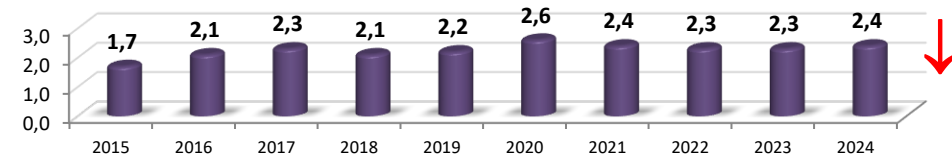
13. Odsetek spraw, w których uwzględniono skargę na naruszenie prawa strony do rozpoznania sprawy w postępowaniu sądowym bez nieuzasadnionej zwłoki (odsetek skarg uwzględnionych w odniesieniu do ogółu skarg)



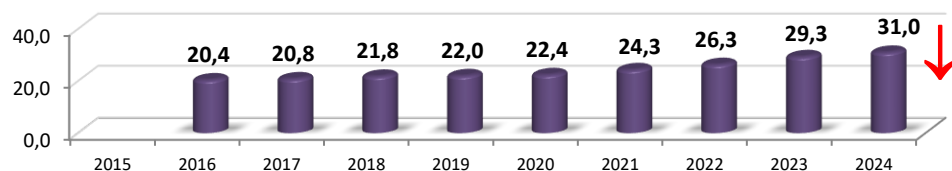
14. Wyznaczenie pierwszej rozprawy (w miesiącach) (I i II inst. łącznie z EPU)



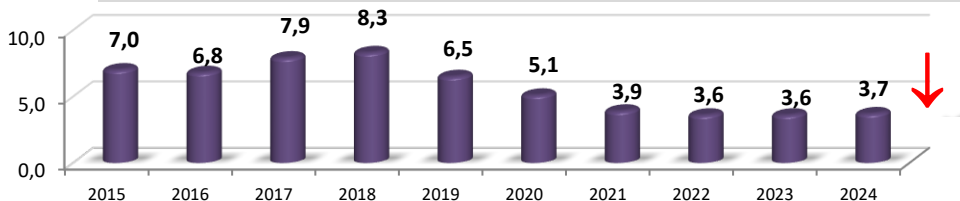
15. Wyznaczenie pierwszej rozprawy (w miesiącach) (I inst. łącznie z EPU)



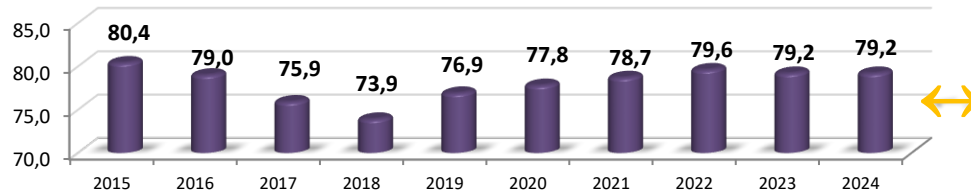
16. Terminowość sporządzania uzasadnień (po terminie ustawowym - w dniach)



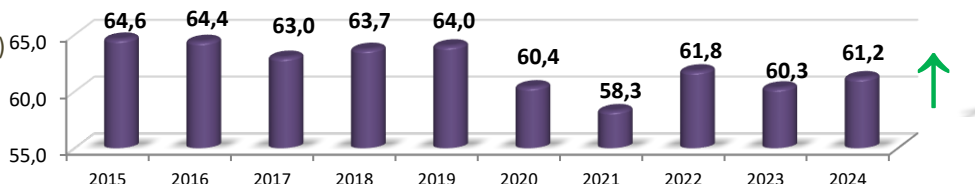
17. Odsetek spraw ponownie wpisanych



18. Odsetek załatwień merytorycznych



19. Wskaźnik stabilności spraw apelacyjnych (w %)



Wydział Statystyki i Analiz
Departament Analiz i Strategii,

INFORMATOR STATYSTYCZNY WYMIARU SPRAWIEDLIWOŚCI (ISWS)

<http://isws.ms.gov.pl/>

DEFINICJE

1	Wskaźnik opanowania wpływu spraw (ogółem) - stosunek liczby wszystkich spraw załatwionych w danym okresie sprawozdawczym do liczby wszystkich spraw wpływających. Przy obliczaniu wskaźnika uwzględniane są wszystkie sprawy, w tym również sprawy ponownie wpisane i załatwione w związku z likwidacją/utworzeniem sądu/wydziału lub zmianami przepisów o Biurowości.
2	Wskaźnik opanowania wpływu głównych kategorii spraw rozpatrywanych przez sądy I instancji - stosunek liczby spraw w głównych kategoriach załatwionych w danym okresie sprawozdawczym do liczby spraw wpływających; Wskaźnik obliczany dla głównych repertoriów: Sądy okręgowe: C, K, U, P, GC; Sądy rejonowe: C, K, W, U, P, RC, RNs, Nsm, GC, GUp - po odjęciu ponownego wpływu i załatwienia spraw związanego z likwidacją/utworzeniem sądu/wydziału lub zmianami przepisów o Biurowości.
3	Średni czas trwania postępowań sądowych wybranych kategorii spraw w I instancji (łącznie z czasem trwania mediacji) (w miesiącach) - średni czas trwania postępowania sądowego od dnia pierwszej rejestracji do dnia uprawomocnienia się sprawy w I instancji – wskaźnik obliczany dla spraw z wybranych repertoriów I instancji (Sądy okręgowe: C, CG-G, Ns (z wył. rej.), Nc, Co, Cz, K, U, Uz, P, Pz, GC, GNs, GNc, Gz; Sądy rejonowe: C, CG-G, Ns, Nc, Cz, K, Kp, W, U, Uz, P, Pz, Np, RC, RCz, RNs, Nsm, Nkd, GC, GNs, GNc, Gz, GU, GUp, GZd, U, GR, GRz, GRp, GRu, GRS, GRu, GReu, GRez, GRk, GRo) - średnia ważona obliczona jako iloraz sumy iloczynów środków przedziałów czasowych i liczby spraw z tych przedziałów do ogólnej liczby wszystkich badanych spraw.
4	Odsetek spraw rozpatrywanych przez sądy I instancji, w których czas trwania postępowania przekracza 12 miesięcy (ogółem) - stosunek liczby spraw, które uprawomocniły się w pierwszej instancji po upływie powyżej 12 miesięcy od dnia pierwszej rejestracji w sądzie do liczby wszystkich spraw, które uprawomocniły się w pierwszej instancji. Wskaźnik obliczany dla wybranych repertoriów I instancji: (Sądy okręgowe: C, CG-G, Ns (z wył. rej.), Nc, Co, Cz, K, U, Uz, P, Pz, GC, GNs, GNc, Gz; Sądy rejonowe: C, CG-G, Ns, Nc, Cz, K, Kp, W, U, Uz, P, Pz, Np, RC, RCz, RNs, Nsm, Nkd, GC, GNs, GNc, Gz, GU, GUp, GZd, U, GR, GRz, GRp, GRu, GRS, GRu, GReu, GRez, GRk, GRo).
5	Odsetek spraw rozpatrywanych przez sądy I instancji, w których czas trwania postępowania przekracza 3 lata (w głównych kategoriach spraw) - stosunek spraw, które uprawomocniły się w pierwszej instancji po upływie powyżej 3 lat od dnia pierwszej rejestracji w sądzie i wszystkich spraw, które uprawomocniły się w pierwszej instancji. Wskaźnik obliczany dla głównych repertoriów: Sądy okręgowe: C, K, U, P, GC; Sądy rejonowe: C, K, W, U, P, RC, RNs, Nsm, GC, GUp. (z Działów 2.2).
6	Wskaźnik sprawności postępowania sądowego (wg metodologii CEPEJ) (w dniach) - jest odniesieniem liczby spraw pozostających do załatwienia na następny okres statystyczny do przeciętnego załatwienia spraw ogółem w danym okresie statystycznym lub okresie działania jednostki sprawozdawczej - (365 dni - rok, 182,5 - półrocze).
7	Wskaźnik pozostałości ogółem (w miesiącach) jest odniesieniem liczby spraw pozostających do załatwienia do przeciętnego miesięcznego wpływu w danym okresie sprawozdawczym lub w okresie działania jednostki sprawozdawczej (w miesiącach).
10	Liczba spraw (w wybranych kategoriach - łącznie z EPU) załatwionych przez referendarzy przypadająca na jeden etat referendarski - liczba spraw załatwionych przez jednego referendarza sądowego w ciągu okresu sprawozdawczego; "wybrane kategorie spraw" są to kategorie spraw, które zostały załatwione przez referendarzy.
11	Liczba etatów asystenckich na etat sędziego - stosunek liczby etatów asystenckich do liczby etatów sędziowskich - według liczby etatów (limit) na ostatni dzień okresu statystycznego z uwzględnieniem wszystkich sędziów, w tym sędziów delegowanych z danego sądu.
12	Wskaźnik mediacji - odsetek spraw skierowanych do mediacji w stosunku do wszystkich spraw wpływających do sądów, w których mediacja może być zastosowana - odsetek spraw, w których strony skierowano do mediacji w stosunku do liczby wszystkich spraw wpływających do sądów powszechnych ewidencjonowanych w repertoriach: w SA – AKa (z wyłączeniem I kw. 2017), ACa, APa, AGa, w SO – K, Ka, C, CG-G, Ns (z wył. rej.), Ca, P, Pa, GC, GNs, Ga w SR – K, C, CG-G, Ns, RC, RNs, Nsm, Nkd czyny karalne, P, GC, GNs. Sprawy skierowane do mediacji w zakresie postępowania karnego wykazywane są do roku 2016 w: MS-S5r: dz. 1.1.a, w02, k01 i dz. 1.1.d, w04, k04 oraz MS-S5o: dz. 1.1.a, w02, k01 i dz. 1.1.2.e, w04, k04 oraz od I kwartału 2017 r. w: MS-S5r: dz. 1.1.d, w04, k05 oraz MS-S5o: dz. 1.1.2.e, w04, k05 (oraz od I p. 2017 również MS-S5a: dz. 1.1.f, w04, k05).
13	Odsetek spraw, w których uwzględniono skargę na naruszenie prawa strony do rozpoznania sprawy w postępowaniu sądowym bez nieuzasadnionej zwłoki (odsetek skarg uwzględnionych w odniesieniu do ogółu skarg) - stosunek liczby spraw, w których uwzględniono skargę do liczby skarg, które wpłynęły (ogółem w SA i SO).
14	Wyznaczenie pierwszej rozprawy (I i II inst. łącznie z EPU) (od dnia wpływu/wpisu sprawy, wraz ze sprawami zawieszonymi poprzednio zakreślonymi, do dnia, w którym odbyła się pierwsza rozprawa/posiedzenie) - wskaźnik obliczany dla spraw z wybranych repertoriów I instancji (Sądy okręgowe: C, CG-G, Ns (z wył. rej.), Nc, K, U, P, Np., Po, GC, GNC, GWzt, GWwp, GW, GWO, WSC, WSNc, AmC, AmE, AmK, AmA, AmT, AmW, Amz, Amo; Sądy rejonowe: C, CG-G, Ns, Nc, K, W, U, P, Np, RC, RNs, Nsm, Nkd, GC, GNs, GNc) - z wybranych repertoriów II instancji (Sądy apelacyjne: ACa, ACz, AGa, AGz, AKa, AKz, AKzw, AUa, AUz, APa, APz; Sądy okręgowe: Ca, Cz, Ka, Kz, Kzw, Ua, Uz, Pa, Pz, Ga, Gz;) - średnia ważona obliczona jako iloraz sumy iloczynów środków przedziałów czasowych i liczby spraw z tych przedziałów do ogólnej liczby wszystkich badanych spraw (w miesiącach).
15	Wyznaczenie pierwszej rozprawy (I inst. łącznie z EPU) (od dnia wpływu/wpisu sprawy, wraz ze sprawami zawieszonymi poprzednio zakreślonymi, do dnia, w którym odbyła się pierwsza rozprawa/posiedzenie) - wskaźnik obliczany dla spraw z wybranych repertoriów I instancji (Sądy okręgowe: C, CG-G, Ns (z wył. rej.), Nc, K, U, P, Np., Po, GC, GNC; Sądy rejonowe: C, CG-G, Ns, Nc, K, W, U, P, Np, RC, RNs, Nsm, Nkd, GC, GNs, GNc) - średnia ważona obliczona jako iloraz sumy iloczynów środków przedziałów czasowych i liczby spraw z tych przedziałów do ogólnej liczby wszystkich badanych spraw (w miesiącach).
16	Terminowość sporządzania uzasadnień - wskaźnik obliczany dla spraw z wybranych repertoriów I instancji (Sądy okręgowe: C, CG-G, Ns (z wył. rej.), K, U, P, GC, GNs; Sądy rejonowe: C, CG-G, Ns, Nc, K, W, U, P, Np, RC, RNs, Nsm, GC, GNs) (bez EPU) - średnia ważona obliczona jako iloraz sumy iloczynów środków przedziałów czasowych i liczby spraw z tych przedziałów do ogólnej liczby wszystkich badanych spraw (w dniach).
17	Odsetek spraw ponownie wpisanych odniesienie wpływu spraw, w szczególności przekazanych z innych wydziałów/sądów według właściwości, w związku ze zmianami organizacyjnymi, tj. utworzeniem lub likwidacją wydziałów/sądów oraz wyłączonej do odrębnego rozpoznania, do wpływu spraw ogółem w danym okresie statystycznym.
18	Odsetek załatwień merytorycznych - odniesienie spraw załatwionych merytorycznie do spraw załatwionych ogółem. Załatwienia merytoryczne - sprawy zakończone wyrokiem lub orzeczeniem.
19	Wskaźnik stabilności spraw apelacyjnych jest odniesieniem spraw oddalonych do spraw apelacyjnych załatwionych w sądach II inst. z uwzględnieniem spraw załatwionych w wyniku zmian organizacyjnych i zmian w biurowości sądowej (w%).