

*Postępowanie nakazowe,
upominawcze i europejskie
postępowanie nakazowe w sądach
rejonowych i w sądach okręgowych
w latach 2011-2015*

Tabl. 1. Ewidencja spraw z zakresu postępowania nakazowego, upominawczego i europejskiego postępowania nakazowego w sądach rejonowych w latach 2011-2015

Rodzaje spraw	Wpłynęło	Załatwiono								Pozostało na okres następny	Wskaźnik opanowania wpływu	Wskaźnik czasu trwania postępowania (według metodologii CEPEJ) W DNIACH
		razem	w tym:						inne załatwienia			
			uwzględniono w całości lub w części	w tym wydano nakaz zapłaty w postępowaniu upominawczym	zwrócono	odrzucono	umorzono	zakreślono na podst. art. 498 § 2 ^a / art. 505 ^{§1} kpc ^{*)}				
2011												
Łącznie z EPU												
RAZEM	3 135 828	2 819 333	2 664 544	2 522 148	39 551	3 310	23 724	21 595	65 600	441 456	89,9	57,2
cywilne (rep. Nc)	2 578 016	2 295 465	2 186 518	2 078 529	27 974	2 385	18 490	12 248	46 951	383 424	89,0	61,0
gospodarcze (rep. GNc)	544 455	510 491	466 926	433 127	11 236	912	5 084	8 536	17 791	57 548	93,8	41,1
prawa pracy (rep. Np.)	13 357	13 377	11 100	10 492	341	13	150	811	858	484	100,1	13,2
z wyłączeniem EPU												
RAZEM	1 278 989	1 286 338	1 174 346	1 031 950	29 439	2 923	10 757	21 595	46 269	68 572	100,6	19,5
cywilne (rep. Nc)	963 581	973 127	901 244	793 255	18 480	2 172	7 153	12 248	30 931	46 669	101,0	17,5
gospodarcze (rep. GNc)	302 116	299 888	262 039	228 240	10 620	738	3 455	8 536	14 494	21 435	99,3	26,1
prawa pracy (rep. Np.)	13 292	13 323	11 063	10 455	339	13	149	811	844	468	100,2	12,8
EPU												
RAZEM	1 856 839	1 532 995	1 490 198	1 490 198	10 112	387	12 967	0	19 331	372 884	82,6	88,8
cywilne (rep. Nc)	1 614 435	1 322 338	1 285 274	1 285 274	9 494	213	11 337	0	16 020	336 755	81,9	93,0
gospodarcze (rep. GNc)	242 339	210 603	204 887	204 887	616	174	1 629	0	3 297	36 113	86,9	62,6
prawa pracy (rep. Np.)	65	54	37	37	2	0	1	0	14	16	83,1	108,1
2012												
Łącznie z EPU												
RAZEM	3 466 302	3 623 240	3 345 600	3 257 737	40 952	7 313	48 158	64 785	116 324	284 541	104,5	28,7
cywilne (rep. Nc)	2 849 929	3 020 003	2 823 310	2 763 591	28 928	5 871	39 107	50 972	71 711	213 364	106,0	25,8
gospodarcze (rep. GNc)	597 323	586 033	511 164	484 356	11 657	1 408	8 776	12 897	40 127	68 847	98,1	42,9
prawa pracy (rep. Np.)	19 050	17 204	11 126	9 790	367	34	275	916	4 486	2 330	90,3	49,4
z wyłączeniem EPU												
RAZEM	1 275 508	1 139 353	942 594	864 731	27 227	6 477	20 325	26 330	116 292	204 736	89,3	65,6
cywilne (rep. Nc)	951 410	857 685	733 463	673 744	16 693	5 453	14 691	15 591	71 690	140 403	90,1	59,8
gospodarcze (rep. GNc)	305 154	264 580	198 084	181 276	10 172	991	5 361	9 851	40 117	62 009	86,7	85,5
prawa pracy (rep. Np.)	18 944	17 088	11 047	9 711	362	33	273	888	4 485	2 324	90,2	49,6
EPU												
RAZEM	2 190 794	2 483 887	2 403 006	2 403 006	13 725	836	27 833	38 455	32	79 805	113,4	11,7
cywilne (rep. Nc)	1 898 519	2 162 318	2 089 847	2 089 847	12 235	418	24 416	35 381	21	72 961	113,9	12,3
gospodarcze (rep. GNc)	292 169	321 453	313 080	313 080	1 485	417	3 415	3 046	10	6 838	110,0	7,8
prawa pracy (rep. Np.)	106	116	79	79	5	1	2	28	1	6	109,4	18,9
2013												
Łącznie z EPU												
RAZEM	4 091 014	3 894 498	3 303 754	3 210 990	55 360	47 212	144 888	277 753	65 434	481 062	95,2	45,1
cywilne (rep. Nc)	3 470 476	3 276 265	2 761 271	2 705 698	42 960	42 398	135 493	250 862	43 189	407 576	94,4	45,4
gospodarcze (rep. GNc)	603 239	599 517	528 071	491 406	11 866	4 784	9 130	25 994	19 667	72 573	99,4	44,2
prawa pracy (rep. Np.)	17 299	18 716	14 412	13 886	534	30	265	897	2 578	913	108,2	17,8
z wyłączeniem EPU												
RAZEM	1 360 199	1 421 648	1 256 086	1 163 322	26 111	4 580	34 290	35 074	65 410	143 289	104,5	36,8
cywilne (rep. Nc)	1 047 114	1 072 373	954 839	899 266	16 471	3 701	28 389	25 707	43 174	115 146	102,4	39,2
gospodarcze (rep. GNc)	296 103	330 810	286 964	250 299	9 115	849	5 644	8 571	19 662	27 302	111,7	30,1
prawa pracy (rep. Np.)	16 982	18 465	14 283	13 757	525	30	257	796	2 574	841	108,7	16,6
EPU												
RAZEM	2 730 815	2 472 850	2 047 668	2 047 668	29 249	42 632	110 598	242 679	24	337 773	90,6	49,9
cywilne (rep. Nc)	2 423 362	2 203 892	1 806 432	1 806 432	26 489	38 697	107 104	225 155	15	292 430	90,9	48,4
gospodarcze (rep. GNc)	307 136	268 707	241 107	241 107	2 751	3 935	3 486	17 423	5	45 271	87,5	61,5
prawa pracy (rep. Np.)	317	251	129	129	9	0	8	101	4	72	79,2	104,7
2014												
Łącznie z EPU												
RAZEM	3 574 417	3 791 333	3 151 824	3 061 787	82 809	48 504	135 359	310 849	61 932	264 138	106,1	25,4
cywilne (rep. Nc)	2 994 720	3 176 284	2 615 676	2 554 846	66 223	41 776	121 444	281 714	49 405	226 010	106,1	26,0
gospodarcze (rep. GNc)	558 360	598 661	523 797	494 614	16 045	6 689	13 769	28 193	10 159	32 266	107,2	19,7
prawa pracy (rep. Np.)	21 337	16 388	12 351	12 327	541	39	146	942	2 368	5 862	76,8	130,6
z wyłączeniem EPU												
RAZEM	1 656 010	1 630 985	1 413 364	1 323 327	41 629	12 262	39 994	61 749	61 931	168 316	98,5	37,7
cywilne (rep. Nc)	1 348 214	1 326 077	1 143 957	1 083 127	32 498	11 477	35 512	53 182	49 405	137 285	98,4	37,8
gospodarcze (rep. GNc)	286 681	288 811	257 206	228 023	8 597	746	4 339	7 756	10 158	25 172	100,7	31,8
prawa pracy (rep. Np.)	21 115	16 097	12 201	12 177	534	39	143	811	2 368	5 859	76,2	132,9
EPU												
RAZEM	1 918 407	2 160 348	1 738 460	2 002 303	41 180	36 242	95 365	249 100	1	95 822	112,6	16,2
cywilne (rep. Nc)	1 646 506	1 850 207	1 471 719	1 471 719	33 725	30 299	85 932	228 532	0	88 725	112,4	17,5
gospodarcze (rep. GNc)	271 679	309 850	266 591	266 591	7 448	5 943	9 430	20 437	1	7 094	114,1	8,4
prawa pracy (rep. Np.)	222	291	150	150	7	0	3	131	0	3	131,1	3,8

Tabl. 1. Ewidencja spraw z zakresu postępowania nakazowego, upominawczego i europejskiego postępowania nakazowego w sądach rejonowych w latach 2011-2015

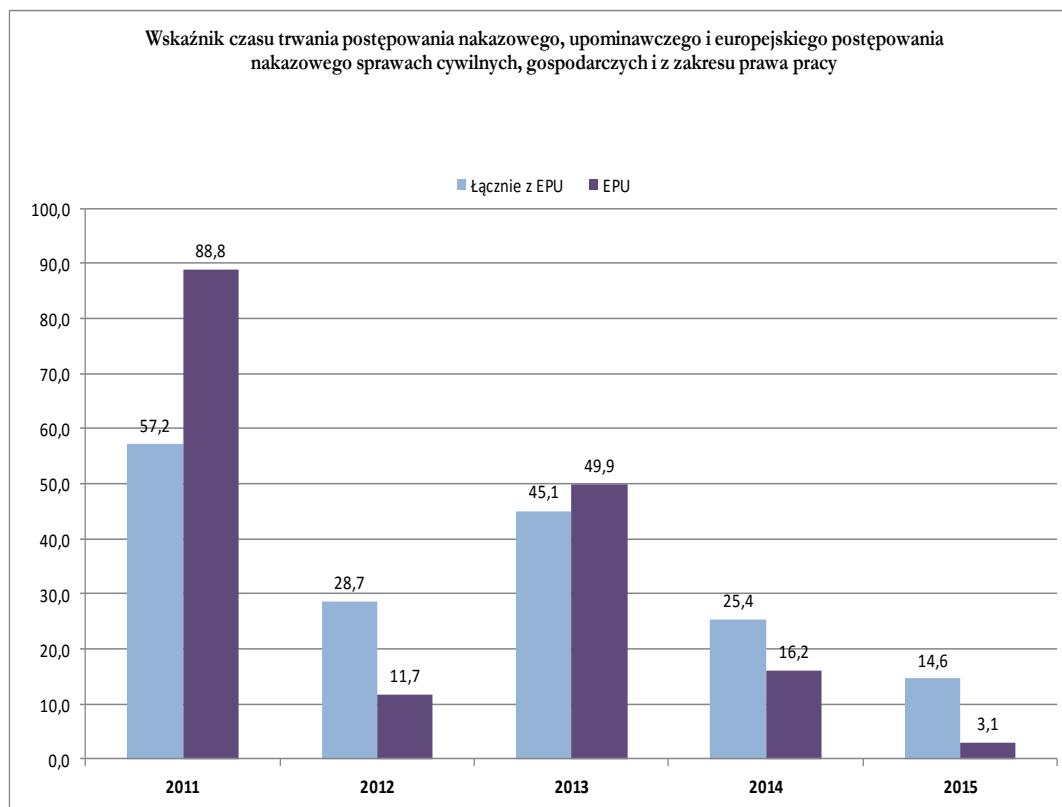
Rodzaje spraw	Wpłynęło	Załatwiono								Pozostało na okres następny	Wskaźnik opanowania wpływu	Wskaźnik czasu trwania postępowania (według metodologii CEPEJ) W DNIACH
		razem	uwzględniono w całości lub w części	w tym wydano nakaz zapłaty w postępowaniu upominawczym	w tym:							
					zwrócono	odrzucono	umorzono	zakreślono na podst. art. 498 § 2* / art. 505 ³³ §1 kpc **)	inne załatwienia			
2015												
Łącznie z EPU												
RAZEM	3 963 696	4 065 222	3 337 654	3 253 745	94 333	54 462	157 321	317 348	103 966	162 611	102,6	14,6
cywilne (rep. Nc)	3 360 389	3 447 650	2 811 543	2 752 891	80 492	48 835	136 833	285 905	83 912	138 747	102,6	14,7
gospodarcze (rep. GNc)	583 908	593 209	508 051	483 188	13 425	5 602	19 823	31 304	14 996	22 966	101,6	14,1
prawa pracy (rep. Np.)	19 399	24 363	18 060	17 666	416	25	665	139	5 058	898	125,6	13,5
z wyłączeniem EPU												
RAZEM	1 515 576	1 542 374	1 335 351	1 251 442	52 153	13 771	37 002	0	103 959	141 518	101,8	33,5
cywilne (rep. Nc)	1 233 467	1 250 654	1 076 920	1 018 268	44 457	13 086	32 154	0	83 907	120 098	101,4	35,1
gospodarcze (rep. GNc)	263 098	267 738	240 605	215 742	7 283	660	4 188	0	14 994	20 532	101,8	28,0
prawa pracy (rep. Np.)	19 011	23 982	17 826	17 432	413	25	660	0	5 058	888	126,1	13,5
EPU												
RAZEM	2 448 120	2 522 848	2 002 303	2 002 303	42 180	40 691	120 319	317 348	7	21 093	103,1	3,1
cywilne (rep. Nc)	2 126 922	2 196 996	1 734 623	1 734 623	36 035	35 749	104 679	285 905	5	18 649	103,3	3,1
gospodarcze (rep. GNc)	320 810	325 471	267 446	267 446	6 142	4 942	15 635	31 304	2	2 434	101,5	2,7
prawa pracy (rep. Np.)	388	381	234	234	3	0	5	139	0	10	98,2	9,6

* Art. 498. § 2. W razie braku podstaw do wydania nakazu zapłaty przewodniczący wyznacza rozprawę, chyba że sprawa może być rozpoznana na posiedzeniu niejawnym. (Wykazywane w roku 2012)

** Art. 505³³ § 1. W przypadku braku podstaw do wydania nakazu zapłaty sąd przekazuje sprawę do sądu według właściwości ogólnej. (Wykazywane za lata 2013-2015)

Wskaźnik opanowania wpływu - jest odniesieniem liczby spraw załatwionych w danym okresie sprawozdawczym lub okresie działania jednostki sprawozdawczej do liczby spraw wpływających.

Wskaźnik czasu trwania postępowania (według metodologii CEPEJ) (w dniach) - jest odniesieniem liczby spraw pozostających do załatwienia na następny okres statystyczny do przeciętnego załatwienia spraw w danym

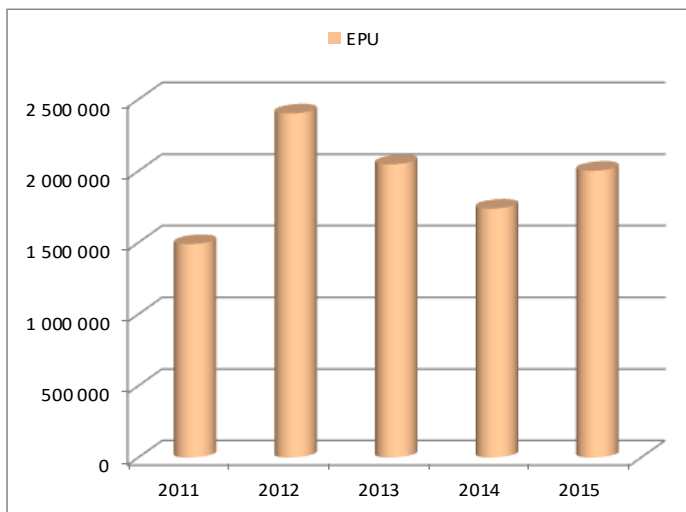
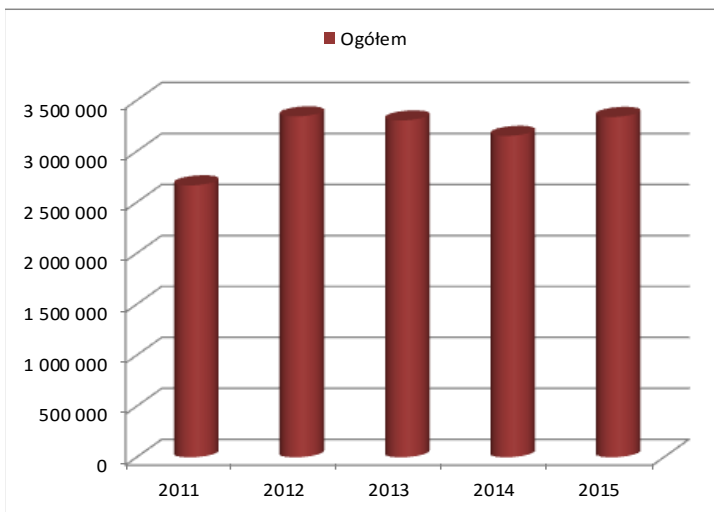


Tabl. 2. Liczba wydanych nakazów zapłaty w sądach rejonowych w latach 2011-2015 *)

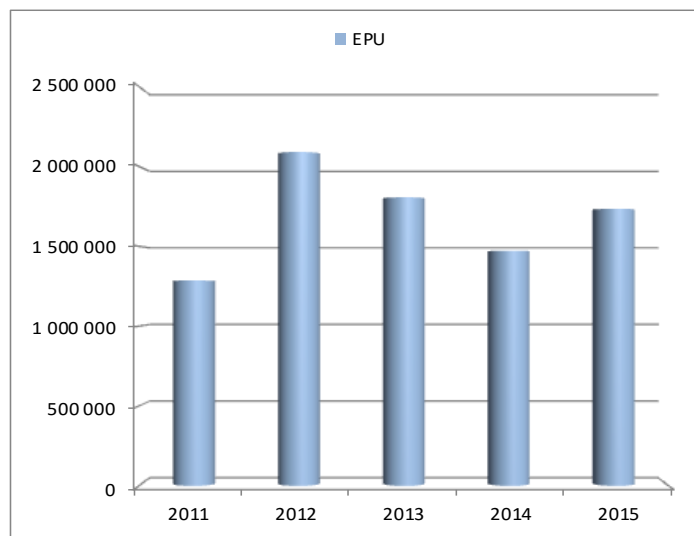
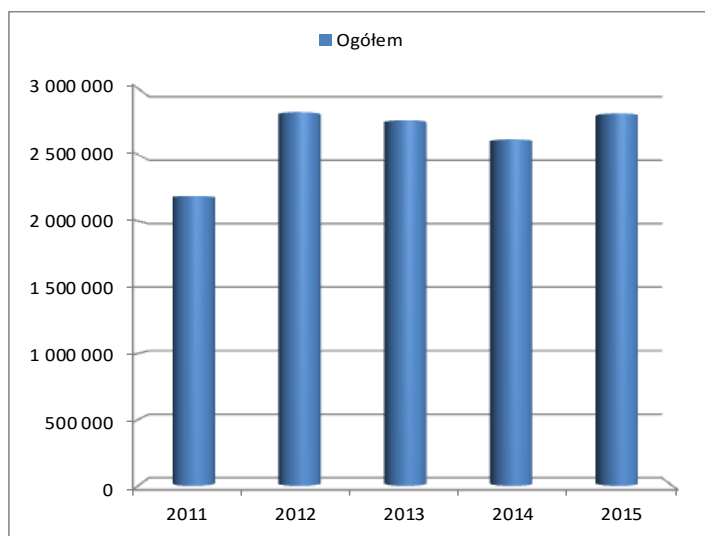
Wyszczególnienie	sprawy cywilne rep. Nc		sprawy gospodarcze rep. GNc		sprawy z zakresu prawa pracy rep. Np.	
	razem	w tym	razem	w tym	razem	w tym
		przez e-sąd (EPU)		przez e-sąd (EPU)		przez e-sąd (EPU)
Liczby spraw						
2011						
Liczba wydanych nakazów zapłaty - razem	2 188 246	1 285 274	467 449	204 887	11 136	37
w tym						
w postępowaniu nakazowym	106 263		33 826		579	
w postępowaniu upominawczym	2 078 529	1 285 274	433 127	204 887	10 492	37
w europejskim postępowaniu nakazowym	3 454		496		65	
2012						
Liczba wydanych nakazów zapłaty - razem	2 821 704	2 089 847	510 582	313 080	10 832	79
w tym						
w postępowaniu nakazowym	58 045		25 963		1 040	
w postępowaniu upominawczym	2 763 591	2 089 847	484 356	313 080	9 790	79
w europejskim postępowaniu nakazowym	68		263		2	
2013						
Liczba wydanych nakazów zapłaty - razem	2 760 717	1 806 432	528 071	241 107	14 522	129
w tym						
w postępowaniu nakazowym	54 905		35 925		628	
w postępowaniu upominawczym	2 705 698	1 806 432	491 406	241 107	13 886	129
w europejskim postępowaniu nakazowym	114		740		8	
2014						
Liczba wydanych nakazów zapłaty - razem	2 615 679	1 471 719	523 797	266 591	12 613	150
w tym						
w postępowaniu nakazowym	60 702		28 337		285	
w postępowaniu upominawczym	2 554 846	1 471 719	494 614	266 591	12 327	150
w europejskim postępowaniu nakazowym	131		846		1	
2015						
Liczba wydanych nakazów zapłaty - razem	2 811 531	1 734 623	508 051	267 446	18 060	234
w tym						
w postępowaniu nakazowym	58 215		24 051		391	
w postępowaniu upominawczym	2 752 891	1 734 623	483 188	267 446	17 666	234
w europejskim postępowaniu nakazowym	425		812		3	

* odnosi się do liczby spraw z zakresu postępowania nakazowego, upominawczego i europejskiego postępowania nakazowego załatwionych poprzez uwzględnienie w całości lub w części prezentowanych w Tabl. 1.

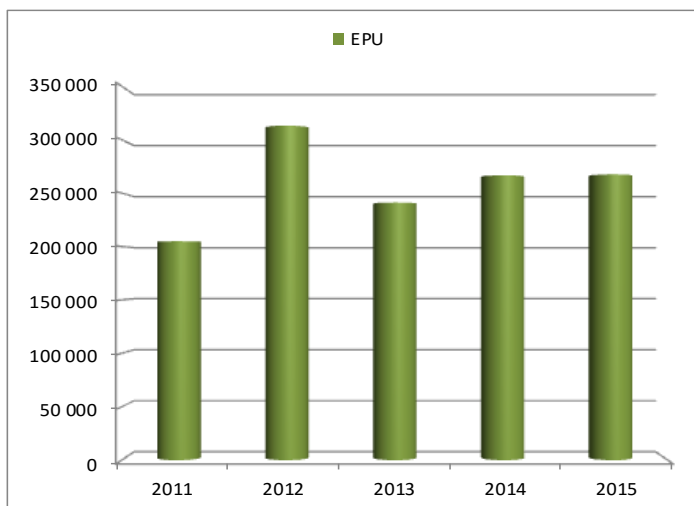
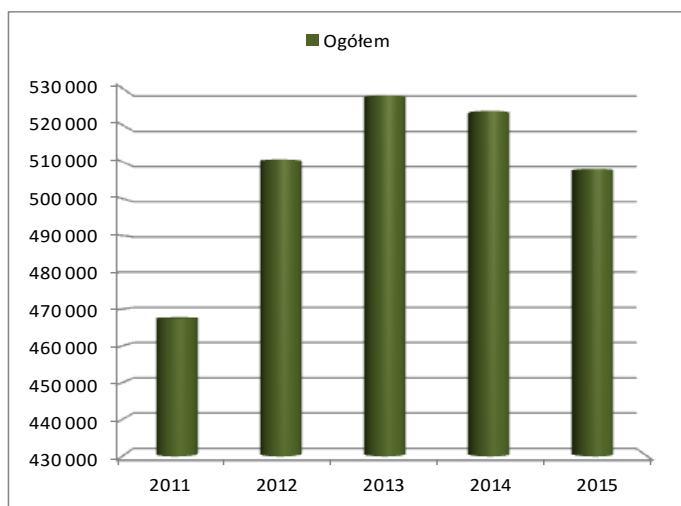
Liczba wydanych nakazów zapłaty w postępowaniu nakazowym, upominawczym i europejskim postępowaniu nakazowym w sprawach cywilnych, gospodarczych i z zakresu prawa pracy - łącznie



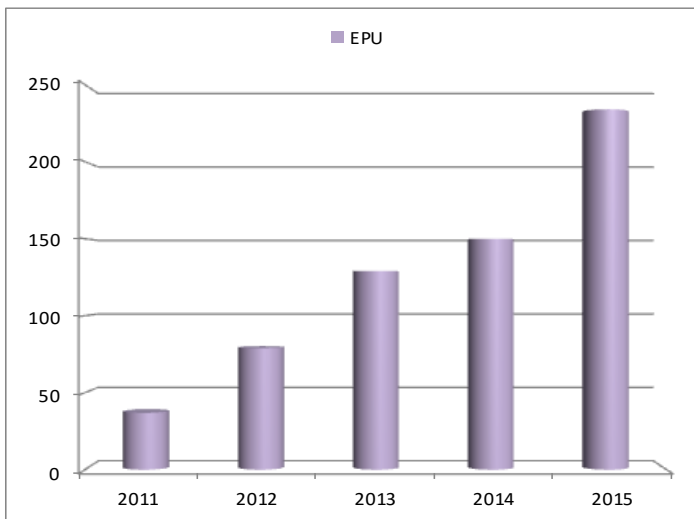
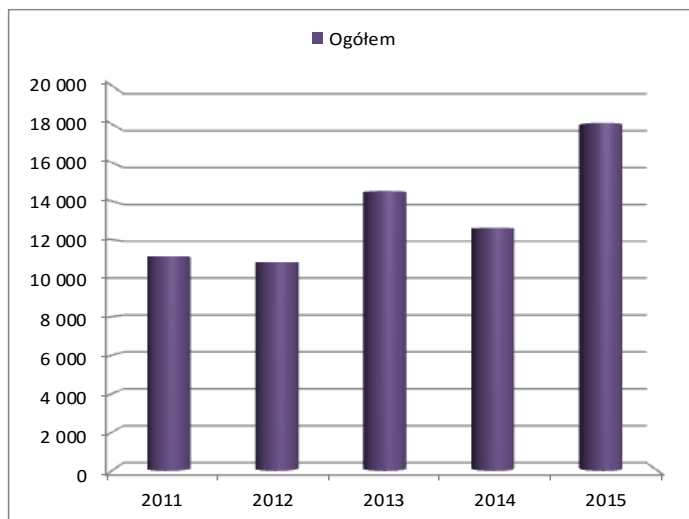
Liczba wydanych nakazów zapłaty w postępowaniu nakazowym, upominawczym i europejskim postępowaniu nakazowym w sprawach cywilnych (rep. Nc)



Liczba wydanych nakazów zapłaty w postępowaniu nakazowym, upominawczym i europejskim postępowaniu nakazowym w sprawach gospodarczych (rep. GNc)



Liczba wydanych nakazów zapłaty w postępowaniu nakazowym, upominawczym i europejskim postępowaniu nakazowym w sprawach z zakresu prawa pracy (rep. Np)



Tabl. 3. Ewidencja spraw z zakresu postępowania nakazowego, upominawczego i europejskiego postępowania nakazowego w sądach okręgowych w latach 2011-2015

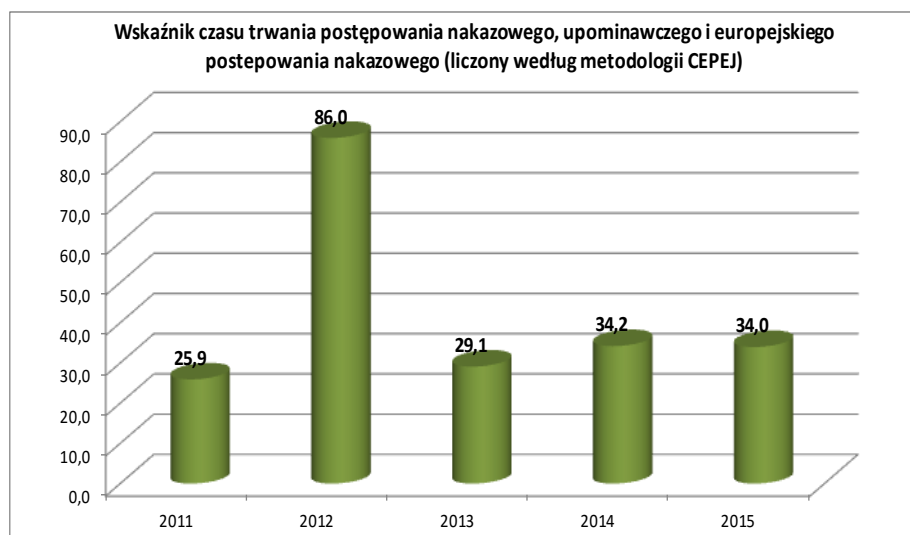
Rodzaje spraw	Wpłynęło	Zalążwiono								Pozostało na okres następny	Wskaźnik opanowania wpływu	Wskaźnik czasu trwania postępowania (według metodologii CEPEJ) W DNIACH
		razem	w tym:						inne załatwienia			
			uwzględniono w całości lub w części	w tym wydano nakaz zapłaty w postępowaniu upominawczym	zwrócono	odrzucono	umorzono	zakreślono na podst. art. 498 § 2*/ art. 505 ³³ §1 kpc **)				
2011												
RAZEM	23 738	23 560	17 863	8 582	1 186	111	302	1 259	2 803	1 672	99,3	25,9
cywilne (rep. Nc)	10 325	10 241	7 762	3 085	484	34	106	591	1 250	742	99,2	26,4
gospodarcze (rep. GNc)	13 335	13 235	10 064	5 477	694	76	195	653	1 532	926	99,3	25,5
prawa pracy (rep. Np.)	78	84	37	20	8	1	1	15	21	4	107,7	17,4
2012												
RAZEM	31 664	26 982	14 306	6 645	1 613	109	637	1 566	8 747	6 354	85,2	86,0
cywilne (rep. Nc)	12 419	10 760	5 728	2 254	577	46	168	628	3 609	2 401	86,6	81,4
gospodarcze (rep. GNc)	19 174	16 158	8 564	4 383	1 033	63	469	930	5 099	3 942	84,3	89,0
prawa pracy (rep. Np.)	71	64	14	8	3	0	0	8	39	11	90,1	62,7
2013												
RAZEM	32 652	36 119	26 630	13 327	1 809	84	560	1 573	5 462	2 879	110,6	29,1
cywilne (rep. Nc)	13 553	14 720	10 628	4 743	614	22	189	647	2 619	1 226	108,6	30,4
gospodarcze (rep. GNc)	19 021	21 317	15 965	8 561	1 191	62	371	915	2 813	1 646	112,1	28,2
prawa pracy (rep. Np.)	78	82	37	23	4	0	0	11	30	7	105,1	31,2
2014												
RAZEM	31 759	31 672	24 049	13 594	1 628	104	553	1 843	3 474	2 966	99,7	34,2
cywilne (rep. Nc)	14 522	14 300	10 626	6 128	606	54	240	855	1 918	1 448	98,5	37,0
gospodarcze (rep. GNc)	17 165	17 305	13 391	7 448	1 022	50	310	980	1 532	1 506	100,8	31,8
prawa pracy (rep. Np.)	72	67	32	18	0	0	3	8	24	12	93,1	65,4
2015												
RAZEM	30 999	31 074	23 254	14 175	1 601	106	636	2 234	3 241	2 891	100,2	34,0
cywilne (rep. Nc)	15 340	15 239	11 195	7 112	630	45	363	1 065	1 941	1 549	99,3	37,1
gospodarcze (rep. GNc)	15 518	15 693	12 011	7 024	964	61	272	1 132	1 251	1 331	101,1	31,0
prawa pracy (rep. Np.)	141	142	48	39	7	0	1	37	49	11	100,7	28,3

*) Art. 498. § 2. W razie braku podstaw do wydania nakazu zapłaty przewodniczący wyznacza rozprawę, chyba że sprawa może być rozpoznana na posiedzeniu niejawnym. (Wykazywane w roku 2012)

**) Art. 505³³ § 1. W przypadku braku podstaw do wydania nakazu zapłaty sąd przekazuje sprawę do sądu według właściwości ogólnej. (Wykazywane za lata 2013-2015)

Wskaźnik opanowania wpływu - jest odniesieniem liczby spraw załatwionych w danym okresie sprawozdawczym lub okresie działania jednostki sprawozdawczej do liczby spraw wpływających.

Wskaźnik czasu trwania postępowania (według metodologii CEPEJ) (w dniach) - jest odniesieniem liczby spraw pozostających do załatwienia na następny okres statystyczny do przeciętnego załatwienia spraw w danym

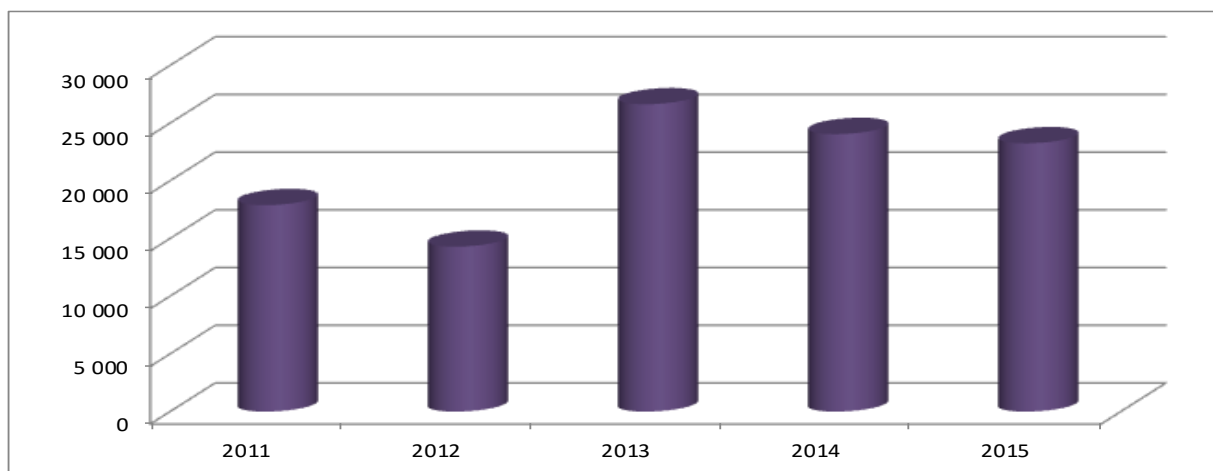


Tabl. 4. Liczba wydanych nakazów zapłaty w sądach okręgowych w latach 2011-2015 *)

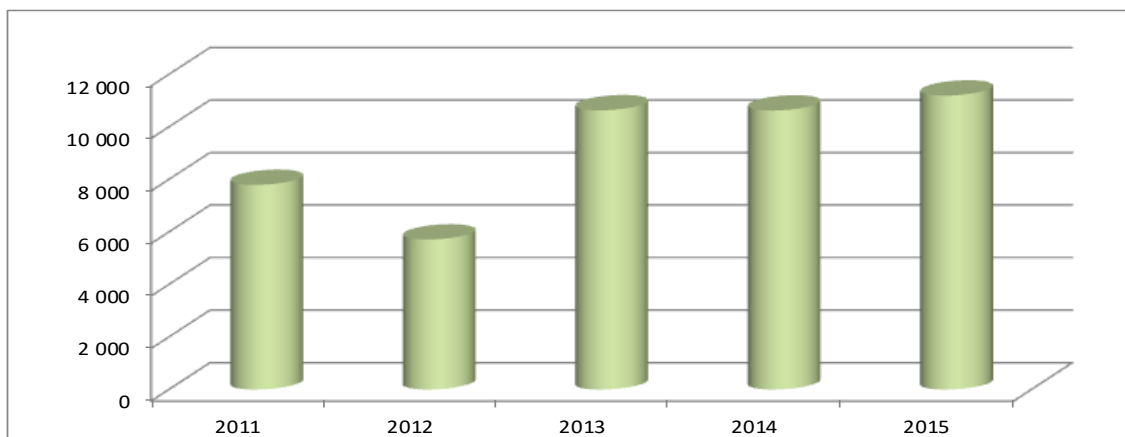
Wyszczególnienie		sprawy cywilne rep. Nc	sprawy gospodarcze rep. GNc	sprawy z zakresu prawa pracy rep. Np.
2011				
Liczba wydanych nakazów zapłaty - razem		7 793	10 063	40
w tym	w postępowaniu nakazowym	4 696	4 500	20
	w postępowaniu upominawczym	3 085	5 477	20
	w europejskim postępowaniu nakazowym	12	86	0
2012				
Liczba wydanych nakazów zapłaty - razem		5 714	8 566	18
w tym	w postępowaniu nakazowym	3 450	4 138	10
	w postępowaniu upominawczym	2 254	4 383	8
	w europejskim postępowaniu nakazowym	10	45	0
2013				
Liczba wydanych nakazów zapłaty - razem		10 635	15 965	38
w tym	w postępowaniu nakazowym	5 847	7 261	15
	w postępowaniu upominawczym	4 743	8 561	23
	w europejskim postępowaniu nakazowym	45	143	0
2014				
Liczba wydanych nakazów zapłaty - razem		10 626	13 391	36
w tym	w postępowaniu nakazowym	4 487	5 794	18
	w postępowaniu upominawczym	6 128	7 448	18
	w europejskim postępowaniu nakazowym	11	149	0
2015				
Liczba wydanych nakazów zapłaty - razem		11 195	12 011	48
w tym	w postępowaniu nakazowym	4 075	4 848	9
	w postępowaniu upominawczym	7 112	7 024	39
	w europejskim postępowaniu nakazowym	8	139	0

* odnosi się do liczby spraw z zakresu postępowania nakazowego, upominawczego i europejskiego postępowania nakazowego załatwionych poprzez uwzględnienie w całości lub w części

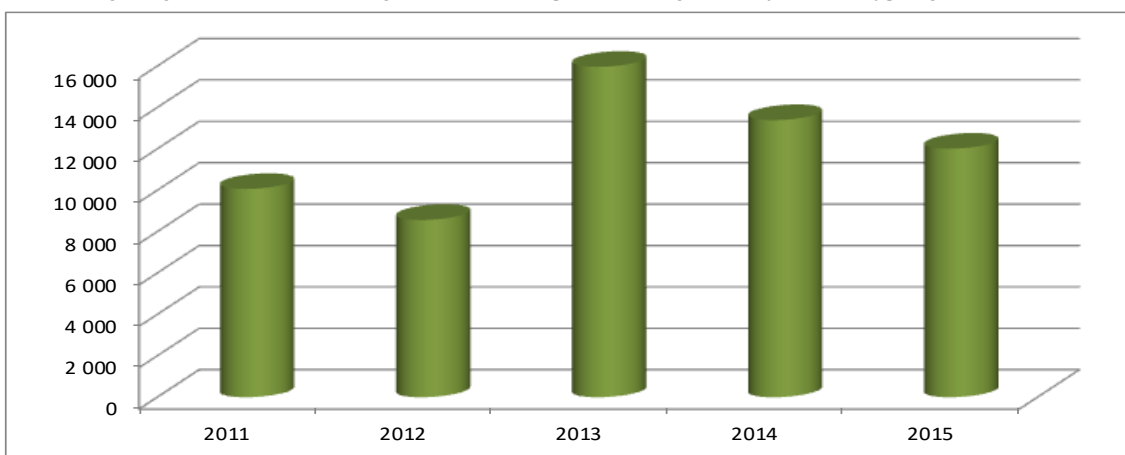
Liczba wydanych nakazów zapłaty łącznie w sprawach cywilnych, gospodarczych i z zakresu prawa pracy w sądach okręgowych w latach 2011-2015



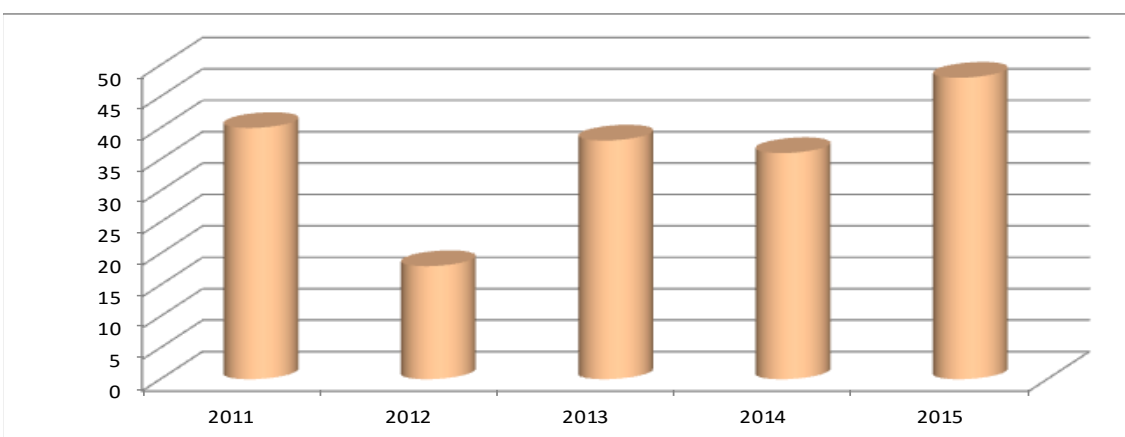
Liczba wydanych nakazów zapłaty w sprawach cywilnych w sądach okręgowych w latach 2011-2015



Liczba wydanych nakazów zapłaty w sprawach gospodarczych w sądach okręgowych w latach 2011-2015



Liczba wydanych nakazów zapłaty w sprawach gospodarczych zakresu prawa pracy w sądach okręgowych w latach 2011-2015



Opracowanie:
/-/ Karolina Orowiecka
specjalista

Naczelnik Wydziału
Statystycznej Informacji Zarządczej
/-/ Justyna Kowalczyk