

*Podstawowa informacja
o działalności sądów powszechnych
- I półrocze 2017 roku
na tle poprzednich okresów statystycznych*

DEPARTAMENT STRATEGII I FUNDUSZY EUROPEJSKICH
WYDZIAŁ STATYSTYCZNEJ INFORMACJI ZARZĄDCZEJ

Warszawa, lipiec 2017



„Podstawowa informacja o działalności sądów powszechnych w I półroczu 2017 roku”
została opracowana przez
Wydział Statystycznej Informacji Zarządczej

pod kierownictwem
/-/ Justyny Kowalczyk Naczelnika Wydziału

Znaki i skróty

- kreska / - / - zjawisko nie występuje
kropka / • / - brak informacji
znak / x / - wypełnienie pozycji ze względu na układ tablicy jest niemożliwe lub niecelowe
w tym - oznacza, że nie podaje się wszystkich składników sumy ogólnej
z tego - podaje się wszystkie składniki sumy ogólnej

Departament Strategii i Funduszy Europejskich

Wydział Statystycznej Informacji Zarządczej:

- **pozyskuje** dane statystyczne o wymiarze sprawiedliwości na podstawie **Ustawy** z dnia 29 czerwca 1995 r. **o statystyce publicznej** i wydawane na jej podstawie akty wykonawcze:

- rozporządzenie Rady Ministrów w sprawie *Programu badań statystycznych statystyki publicznej*;
- rozporządzenie Prezesa Rady Ministrów w sprawie *Określenia wzorów formularzy sprawozdawczych, objaśnień co do sposobu ich wypełniania oraz wzorów kwestionariuszy i ankiet statystycznych stosowanych w badaniach statystycznych ustalonych w programie badań statystycznych statystyki publicznej (...)*;
- a także w oparciu o *Zarządzenie Ministra Sprawiedliwości z dnia 12 grudnia 2003 r. w sprawie organizacji i zakresu działania sekretariatów sądowych oraz innych działów administracji sądowej*.

- **udostępnia** dane statystyczne o wymiarze sprawiedliwości w siedzibie Wydziału, a także
- opracowania analityczne na portalu ogólnie dostępnym **Informator Statystyczny Wymiaru Sprawiedliwości** (ISWS) <https://isws.ms.gov.pl/>;
 - na portalu **NetWeaver** (portal informacyjno-komunikacyjny z sądami powszechnymi i wojskowymi) dostęp do Hurtowni danych SAP BW po uzyskaniu loginu i hasła;
 - sprawozdania i podstawowe wskaźniki w **Intranecie** Ministerstwa Sprawiedliwości.

Poddając analizie dane za I półrocze 2017 roku, w sposób szczególny należy zwrócić uwagę na to, że:

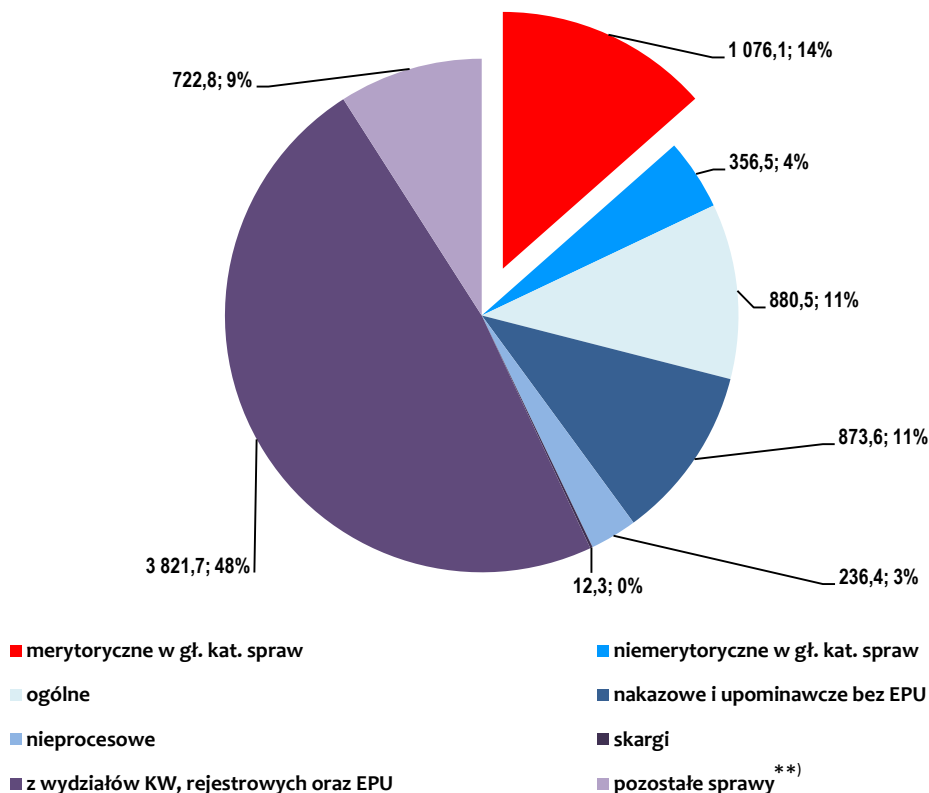
- w liczbie spraw załatwionych ogółem są sprawy załatwione merytorycznie i sprawy załatwione formalnie,
- ewidencjonowane są sprawy pierwszej i drugiej instancji,
- w liczbach ogółem zawarte są zarówno skomplikowane, czasochłonne, wielotomowe sprawy procesowe, jak również sprawy wymagające mniejszego zaangażowania kadry orzeczniczej (np. sprawy z repertoriów Ko, Co czy Nc),
- wliczone są też m.in. sprawy rejestrowe KRS, Rejestru Zastawów czy też sprawy Ksiąg wieczystych, posiedzenia wykonawcze,
- ponowne wpisy wynikające z różnych przesłanek (m.in. znoszenia i powoływania sądów) również uwzględnione są w ogólnej liczbie spraw,

Wnioski

z analizy danych statystycznych sądów powszechnych za I półrocze 2017 r.:

1. Wskaźnik opanowania wpływu (po odjęciu spraw załatwionych w Elektronicznym Postępowaniu Upominawczym) wyniósł 98,2, natomiast ogółem wszystkich spraw – 101,6.
2. 30,6% ogółu załatwionych spraw w I półroczu 2017 roku sądy powszechne załatwiły za pośrednictwem systemów teleinformatycznych.
3. Liczba spraw niezadowolonych w I półroczu 2017 roku wynosiła 2,9 mln i wzrosła o 9,1% w stosunku do I półrocza 2016 roku.
4. Wpływ spraw międzypaństwowego postępowania karnego (Kop) w sądach rejonowych wzrósł niemal sześciokrotnie – z 1937 w I p. 2016 do 11 475 w I p. 2017.
5. W porównaniu z I p. 2016 liczba spraw załatwionych merytorycznie wzrosła o 9,1%.
6. Załatwienie spraw EPU ukształtowało się na poziomie 181,4% względem załatwienia z ubiegłego półrocza^{*)}.
7. Na 18 wskaźników 8 wskaźników osiągnęło lepszy wynik w odniesieniu roku 2016.

Wykres 5. Załatwienia spraw w I p. 2017 r. (w tys.)



^{*)} Po przejściowych trudnościach z dostosowywaniem systemu informatycznego do znowelizowanych przepisów (modyfikacja systemu nastąpiła w połowie 2016 roku) zaległości są sukcesywnie niwelowane.

^{**)} m.in. pomoc sądowa Cps, postępowanie międzypaństwowe Kop, nadzór nad postępowaniem sądowym Kp, sprawy penitencjarne, posiedzenia wykonawcze w spr. nieletnich, pozostałe sprawy upadłościowe.

Spis treści

1. Ewidencja spraw w sądach powszechnych	6
1.1. Ewidencja spraw ogółem w okresie I p. 2013 – I p. 2017	7
1.2. Wpływ spraw ogółem w okresie I p. 2013 – I p. 2017 (wg rodzajów spraw)	8
1.3. Wpływ spraw ogółem, w tym ponowne wpisy w sądach powszechnych w I półroczu 2017 roku na tle danych za I półrocze 2016 roku	9
1.4. Załatwienia spraw ogółem, w tym merytoryczne w sądach powszechnych w I półroczu 2017 roku na tle danych za I półrocze 2016 roku	10
1.5. Odsetek spraw cywilnych procesowych (rep. C) załatwionych merytorycznie w sądach rejonowych w I półroczu 2017 roku	12
1.6. Postępowania elektroniczne w sądach powszechnych	15
1.7. Wartości podstawowych mierników sądownictwa powszechnego w okresie I p. 2013 – I p. 2017	17
2. Sprawność postępowań sądowych	18
2.1. Czas trwania postępowań sądowych	19
2.2. Średni czas trwania (dotychczas sprawność) postępowań sądowych wybranych kategorii spraw I instancji w I półroczu 2017 roku	20
2.3. Czas trwania postępowania sądowego (sprawność) od dnia pierwszej rejestracji do dnia uprawomocnienia się sprawy w I instancji (łącznie z czasem trwania mediacji) w sądach okręgowych i rejonowych w wybranych kategoriach spraw	22
2.4. Czas trwania postępowania sądowego (sprawność) od dnia pierwszej rejestracji do dnia uprawomocnienia się sprawy w I instancji (łącznie z czasem trwania mediacji) w sądach okręgowych w wybranych kategoriach spraw w I półroczu 2017 roku	23
2.5. Czas trwania postępowania sądowego (sprawność) od dnia pierwszej rejestracji do dnia uprawomocnienia się sprawy w I instancji (łącznie z czasem trwania mediacji) w sądach rejonowych w wybranych kategoriach spraw w I półroczu 2017 roku	24
2.6. Średni czas trwania postępowania spraw karnych procesowych (rep. K) w sądach rejonowych w I półroczu 2017 roku	26
3. Stabilność orzecznictwa sądów powszechnych	28
3.1. Stabilność załatwiania spraw w sądach powszechnych	29
3.2. Stabilność załatwiania spraw w sądach powszechnych w I półroczu 2017 roku	30
3.3. Stabilność załatwiania spraw karnych w sądach okręgowych w I półroczu 2017 roku	31

Załączniki

1. Ewidencja spraw wg działów prawa i instancyjności w sądach powszechnych w okresie I p. 2016 – I p. 2017	33
2. Kluczowe mierniki Ministerstwa Sprawiedliwości w okresie I półrocze 2016 – i półrocze 2017.	71

Mapy

1. Odsetek załatwień merytorycznych w rep. C w sądach rejonowych w I p. 2017 r.	14
2. Średni czas trwania postępowania sądowego w sprawach w rep. K. w I p. 2017 r.	27
3. Stabilność załatwiania spraw karnych w sądach apelacyjnych za w I p. 2017 r.	32
4. Stabilność załatwiania spraw karnych w sądach okręgowych w I p. 2017 r.	32
5. Wskaźnik opanowania wpływu (ogółem)	76

1. Ewidencja spraw w sądach powszechnych

1.1. Ewidencja spraw ogółem w okresie I p. 2013 – I p. 2017

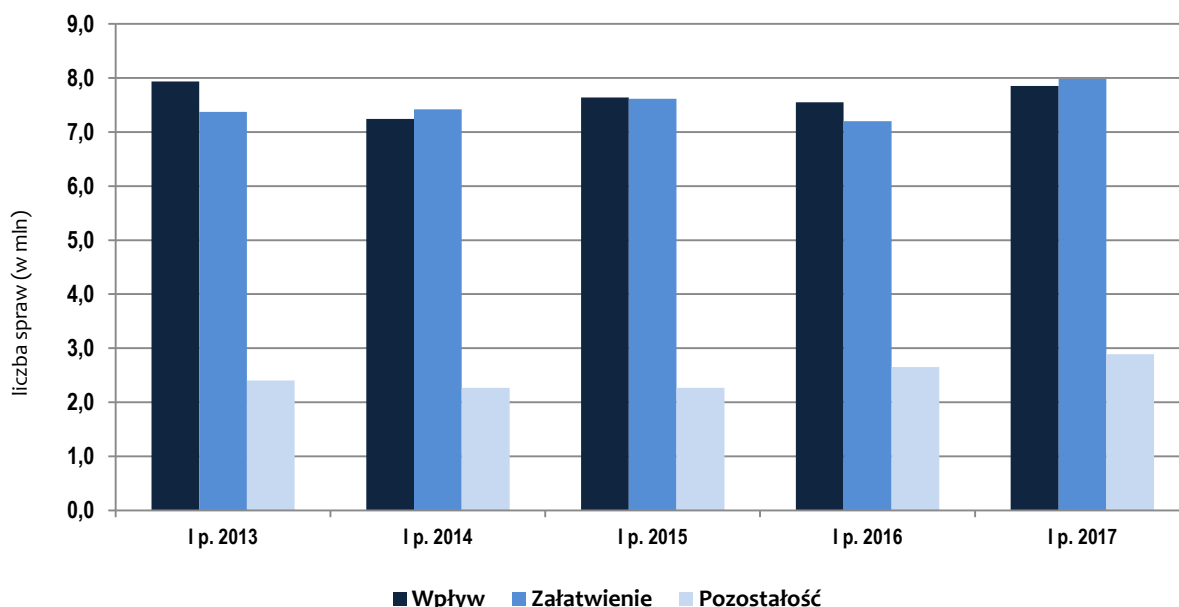
Wyszczególnienie	I p. 2013	I p. 2014	I p. 2015	I p. 2016	I p. 2017
w liczbach bezwzględnych					
Wpływ	7 936 729	7 242 339	7 637 236	7 550 705	7 851 746
Załatwienie	7 372 478	7 419 697	7 614 050	7 200 246	7 979 903
Pozostałość	2 400 404	2 266 785	2 268 086	2 649 956	2 890 207
wskaźniki dynamiki (I p. 2013 = 100)					
Wpływ	100,0	91,3	96,2	95,1	98,9
Załatwienie	100,0	100,6	103,3	97,7	108,2
Pozostałość	100,0	94,4	94,5	110,4	120,4

W I półroczu 2017 r. wpływ spraw do sądów powszechnych wyniósł 7,9 mln i był o 4,0% większy niż w I półroczu roku ubiegłego, natomiast w porównaniu z I półroczem 2013 r. – zmniejszył się o 1,1%. W badanym okresie największy wpływ odnotowano w I półroczu 2013 r. – 7 936 729 spraw.

Liczba spraw załatwionych w sądach powszechnych rosła do I półrocza 2015 r. W I półroczu 2016 r. nastąpił znaczący spadek spraw załatwionych – 7,2 mln, co stanowiło 94,6% liczby załatwieni w I półroczu 2015 r. **Załatwienie w I półroczu 2017 roku ukształtowało się na poziomie 8,0 mln – co stanowi niemal 11% wzrost w porównaniu z I półroczem 2016 r.**

Liczba spraw niezadowolonych rośnie od I półrocza 2014 r. Obecnie wynosi 2,9 mln spraw – więcej o 20,4% od wartości z okresu bazowego, którym jest I półrocze 2013 roku.

Wykres 1. Ewidencja spraw ogółem okresie I p. 2013 - I p. 2017

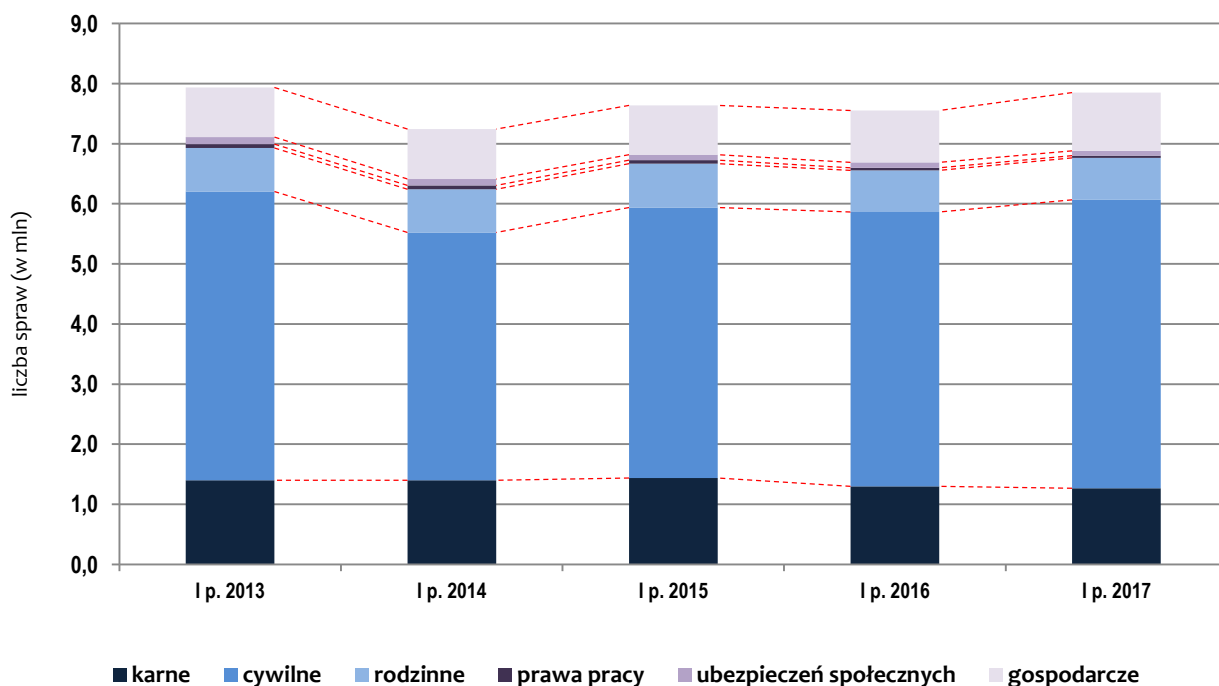


Analizując ewidencję spraw ogółem bezwzględnie pamiętać należy o wielu czynnikach, które wpływają zarówno na sam wolumen spraw, dynamikę wzrostów i spadków poszczególnych wartości, a także relacje pomiędzy wpływem, załatwieniem i pozostałością (patrz str. 3).

1.2. Wpływ spraw ogółem w okresie I p. 2013 – I p. 2017 (wg rodzajów spraw)

Wyszczególnienie	I p. 2013	I p. 2014	I p. 2015	I p. 2016	I p. 2017
w liczbach bezwzględnych					
OGÓŁEM	7 936 729	7 242 339	7 637 236	7 550 705	7 851 746
w tym sprawy:					
karne	1 399 741	1 398 315	1 438 573	1 301 380	1 265 491
cywilne	4 804 809	4 124 800	4 501 260	4 561 951	4 800 565
rodzinne	726 913	717 920	727 410	693 050	698 263
prawa pracy	63 105	63 645	57 815	42 702	36 777
ubezpieczeń społecznych	116 889	109 979	93 003	92 460	78 438
gospodarcze	825 272	827 680	819 175	859 162	972 212
wskaźniki dynamiki (I p. 2013 = 100)					
OGÓŁEM	100,0	91,3	96,2	95,1	98,9
w tym sprawy:					
karne	100,0	99,9	102,8	93,0	90,4
cywilne	100,0	85,8	93,7	94,9	99,9
rodzinne	100,0	98,8	100,1	95,3	96,1
prawa pracy	100,0	100,9	91,6	67,7	58,3
ubezpieczeń społecznych	100,0	94,1	79,6	79,1	67,1
gospodarcze	100,0	100,3	99,3	104,1	117,8

Wykres 2. Wpływ spraw do sądów powszechnych ogółem w okresie I p. 2013 - I p. 2017 (wg rodzajów spraw)



**1.3. Wpływ spraw ogółem, w tym ponowne wpisy w sądach powszechnych
w I półroczu 2017 roku na tle danych za I półrocze 2016 roku**

RODZAJE SPRAW WEDŁUG DZIAŁÓW PRAWA	Wpływ w I p. 2017		ODSETEK SPRAW PONOWNIE WPISANYCH		
	razem	w tym sprawy ponownie wpisane ¹	I p. 2016	I p. 2017	I p. 2016 = 100
OGÓŁEM	7 851 746	615 731	7,1	7,8	110,1
SPRAWY KARNE	1 265 491	27 688	2,2	2,2	100,0
SPRAWY CYWILNE	4 800 565	466 435	8,8	9,7	110,4
SPRAWY RODZINNE I NIELETNICH	698 263	14 844	1,7	2,1	122,2
SPRAWY Z ZAKRESU PRAWA PRACY	36 777	5 932	14,4	16,1	112,1
SPRAWY Z ZAKRESU UBEZPIECZEŃ SPOŁECZNYCH	78 438	5 295	3,6	6,8	189,9
SPRAWY GOSPODARCZE	972 212	95 537	10,0	9,8	97,9

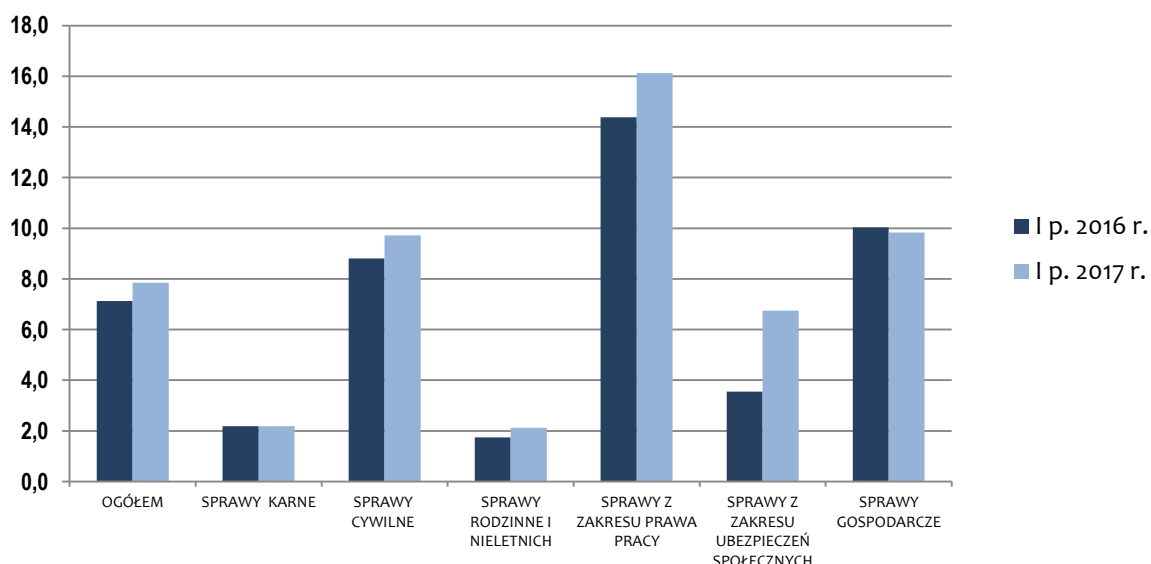
W I półroczu 2017 na 7 851 746 spraw wpływających do sądów powszechnych 615 731 spraw (**7,8%**) **to sprawy ponownie wpisane**. Odsetek ten wzrósł w porównaniu z poprzednim okresem o 0,7 punktu procentowego. Obecnie najwyższy procent tych spraw to sprawy z zakresu prawa pracy – 16,15%, a także sprawy gospodarcze – 9,8% i cywilne – 9,7%.

Istotne jest to, że powtórne wpisy czyli tzw. „sztuczne wpływy”, to w większości wpływ spraw przekazanych z innych wydziałów/sądów według właściwości, np. sprawy pierwotnie wpływające do e-sądu kierowane do rozpatrzenia w innym trybie, wpływ związany ze zmianami organizacyjnymi, tj. utworzeniem lub likwidacją wydziałów/sądów, sprzeciwy od postanowień realizowanych w ramach Elektronicznego Postępowania Upominawczego (EPU) przekazywane z XVI Wydziału SR Lublin-Zachód do właściwego sądu rejonowego, a także sprawy wyłączone do odrębnego rozpoznania.

Należy podkreślić, że trwają prace legislacyjne ukierunkowane na zmianę rejestracji spraw w rep. C i Nc, która spowoduje, że nie będzie sztucznego przerejestrowywania spraw.

¹ W kolumnie nie uwzględniono ponownych wpisów spraw Krajowego Rejestru Sądowego.

Wykres 3. Odsetek wpływu spraw ponownie wpisanych w I p. 2016 i I p. 2017



Szczegółowe informacje dotyczące spraw ponownie wpisanych w sądach powszechnych zaprezentowane zostały na stronie 38 w tabeli IA tzw. „Tabeli rzymskiej”.

1.4. Załatwienia spraw ogółem, w tym merytoryczne w sądach powszechnych w I półroczu 2017 roku na tle danych za I półrocze 2016 roku

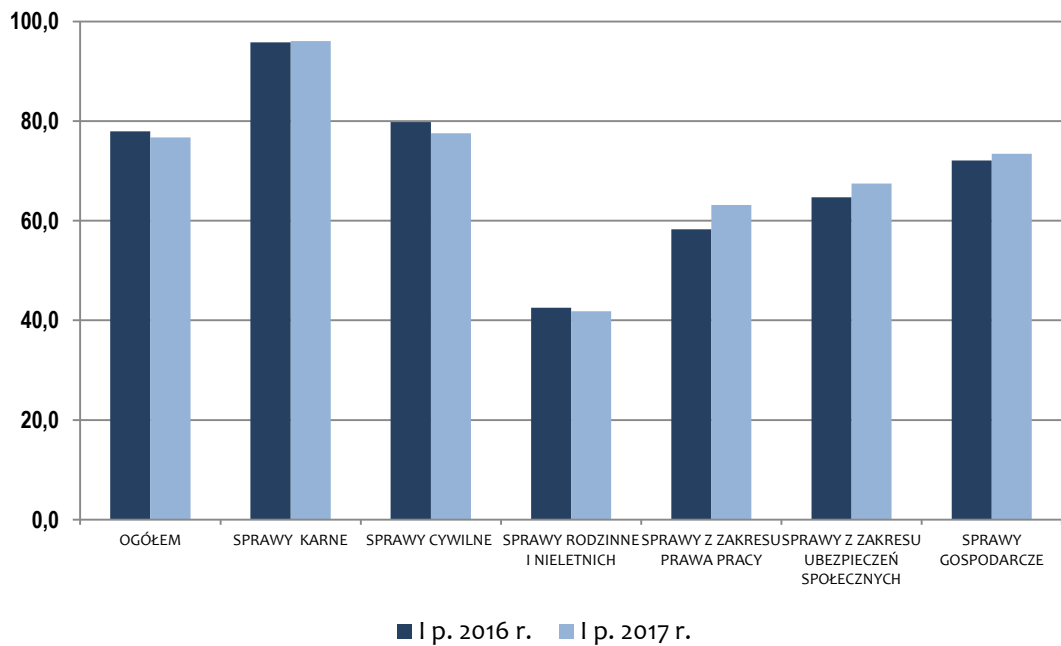
RODZAJE SPRAW WEDŁUG DZIAŁÓW PRAWA	Załatwienia w I p. 2017		ODSETEK ZAŁATWIEŃ MERYTORYCZNYCH		
	razem	w tym merytoryczne ²	I p. 2016	I p. 2017	I p. 2016 = 100
OGÓŁEM	7 979 903	6 123 671	77,9	76,7	98,5
SPRAWY KARNE	1 266 568	1 216 907	95,8	96,1	100,3
SPRAWY CYWILNE	4 971 584	3 854 934	79,8	77,5	97,2
SPRAWY RODZINNE I NIELETNICH	690 891	289 059	42,5	41,8	98,3
SPRAWY Z ZAKRESU PRAWA PRACY	38 862	24 546	58,3	63,2	108,4
SPRAWY Z ZAKRESU UBEZPIECZEŃ SPOŁECZNYCH	83 631	56 445	64,7	67,5	104,3
SPRAWY GOSPODARCZE	928 367	681 780	72,1	73,4	101,8

Udział spraw załatwionych merytorycznie w ogólnej liczbie załatwień w I półroczu 2016 roku, tj. odsetek spraw załatwionych merytorycznie, wyniósł 77,9%, natomiast w I półroczu 2017 roku 76,7% spraw załatwionych ogółem, czyli zmniejszył się o 1,2 punktu procentowego, co jest negatywnym zjawiskiem

Najwyższy procent spraw załatwionych merytorycznie odnotowano w prezentowanych półroczach w sprawach karnych (95,8% i 96,1%).

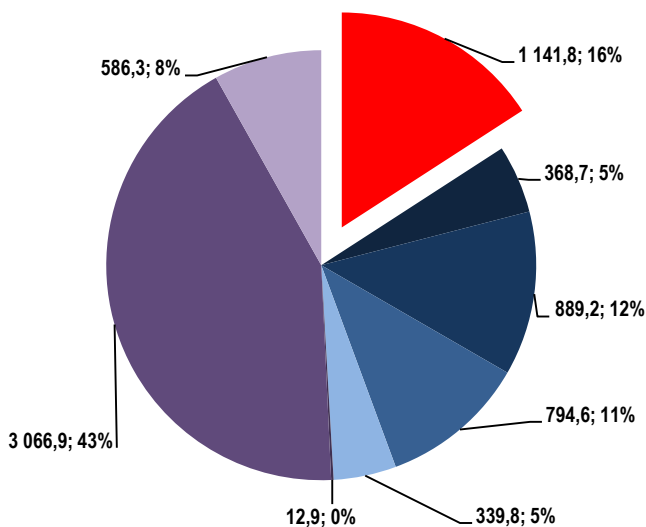
² Na str.37 znajduje się informacja jakie kategorie spraw zostały zaliczone do spraw merytorycznych

Wykres 4. Odsetek załatwień merytorycznych w I p. 2016 i I p. 2017



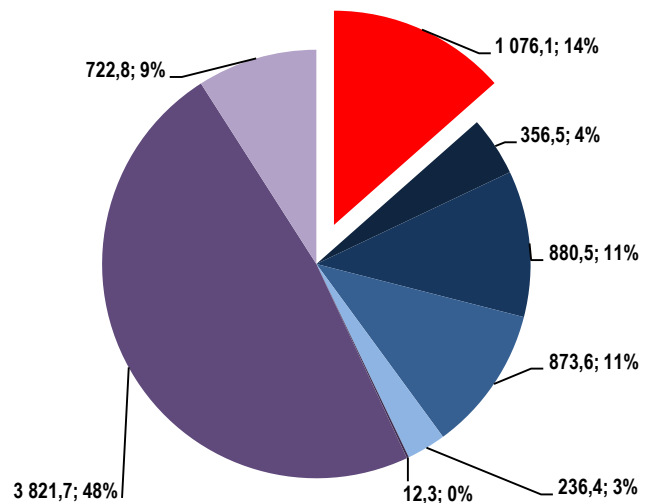
Szczegółowe informacje dotyczące spraw załatwionych merytorycznie w sądach powszechnych są zaprezentowane na stronie 34 w tablicy I i na stronie 52 w tablicy IIA tzw. „Tablic rzymskich”.

Wykres 5. Załatwienia spraw w I p. 2016 r. (w tys.)



- merytoryczne w gł. kat. spraw
- niemerytoryczne w gł. kat. spraw
- ogólne
- nakazowe i upominawcze bez EPU
- nieprocesowe
- skargi
- z wydziałów KW, rejestrowych oraz EPU
- pozostałe sprawy*)

Wykres 5. Załatwienia spraw w I p. 2017 r. (w tys.)



- merytoryczne w gł. kat. spraw
- niemerytoryczne w gł. kat. spraw
- ogólne
- nakazowe i upominawcze bez EPU
- nieprocesowe
- skargi
- z wydziałów KW, rejestrowych oraz EPU
- pozostałe sprawy*)

*) m.in. pomoc sądowa Cps, postępowanie między państwowe Kop, nadzór nad postępowaniem sądowym Kp, sprawy penitencjarne, posiedzenia wykonawcze w spr. nieletnich, pozostałe sprawy upadłościowe.

Struktura załatwień spraw w sądach powszechnych w I półroczu 2016 i I półroczu 2017 roku wygląda bardzo podobnie.

W I półroczu 2017 roku z 7,98 mln załatwionych spraw 48% (3 821,7 tys.) stanowią sprawy załatwiane w wydziałach Ksiąg Wieczystych, sprawy rejestrowe i sprawy załatwiane w Elektronicznym Postępowaniu Upominawczym.

Drugą co do wielkości grupę stanowią sprawy załatwione merytorycznie w głównych kategoriach spraw, jednakże wynoszą one jedynie 14% załatwień (1 076,1 tys.).

Sprawy nakazowe i upominawcze (z wyłączeniem spraw załatwianych w Elektronicznym Postępowaniu Upominawczym) stanowią – 11% (873,6 tys.). Na tym samym poziomie ukształtowały się załatwienia spraw ogólnych – 880,5 tys.

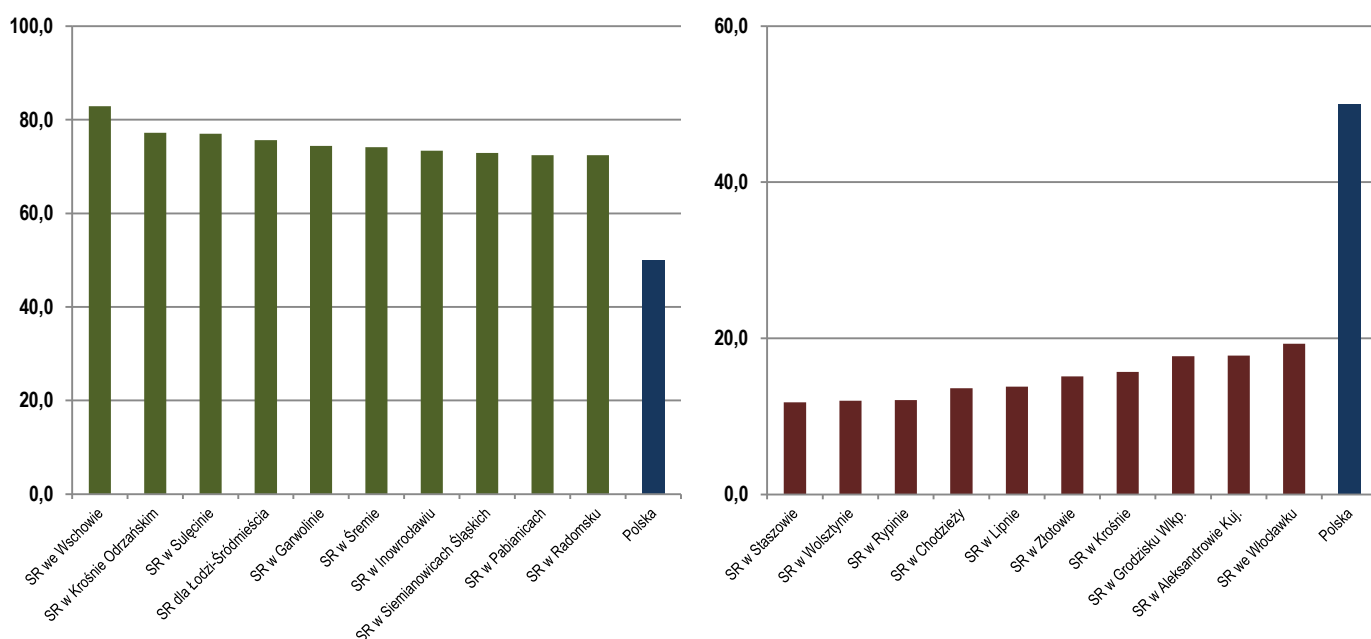
Załatwienia skarg kasacyjnych, o stwierdzenie niezgodności z prawem oraz na postępowanie sądowe stanowiły najmniej liczną grupę i wynosiły zaledwie 12,3 tys.

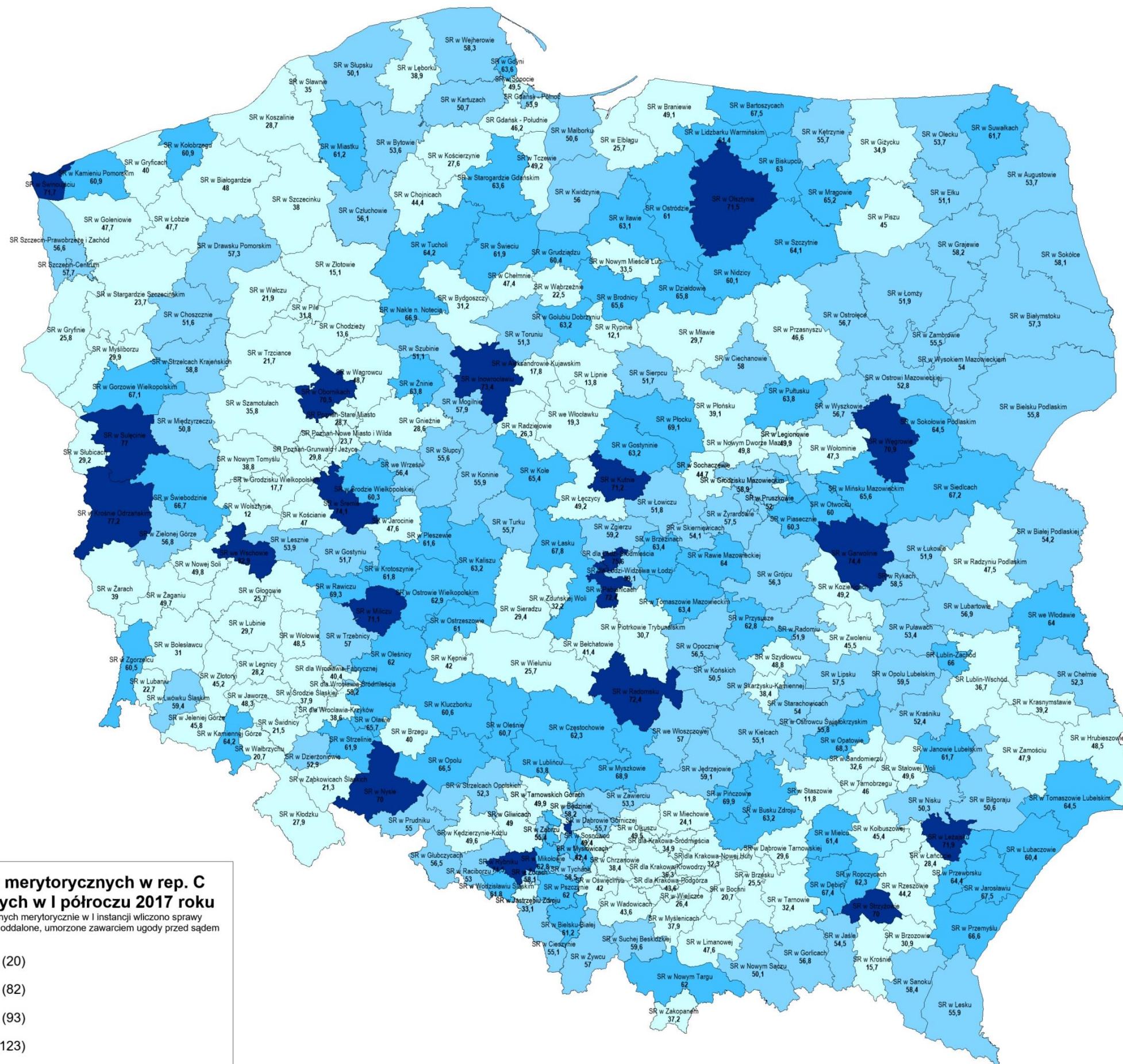
1.5. Odsetek spraw cywilnych procesowych (rep. C) załatwionych merytorycznie w sądach rejonowych w I półroczu 2017 roku

Największy		Najmniejszy	
SR we Wschowie	82,9	SR w Staszowie	11,8
SR w Krośnie Odrzańskim	77,2	SR w Wolsztynie	12,0
SR w Sulęcinie	77,0	SR w Rypinie	12,1
SR dla Łodzi-Śródmieścia	75,6	SR w Chodzieży	13,6
SR w Garwolinie	74,4	SR w Lipnie	13,8
SR w Śremie	74,1	SR w Złotowie	15,1
SR w Inowrocławiu	73,4	SR w Krośnie	15,7
SR w Siemianowicach Śląskich	72,9	SR w Grodzisku Wlkp.	17,7
SR w Pabianicach	72,4	SR w Aleksandrowie Kuj.	17,8
SR w Radomsku	72,4	SR we Włocławku	19,3
Średnia ogólnopolska			
50,0			

W sądach, w których odnotowano najmniejszy odsetek spraw cywilnych procesowych (rep. C) załatwianych merytorycznie stwierdzono, że wynika to między innymi z rejestrowania spraw wpływających z e-sądu do jednego wydziału i późniejszego przekazywania tych spraw według właściwości do innych wydziałów, a także rejestrowania tych spraw w repertorium Nc, a następnie przerejestrowywania do repertorium C.

Wykres 7. Sądy z największym i najmniejszym odsetkiem spraw cywilnych (rep. C) załatwianych merytorycznie w I półroczu 2017 roku





**Odsetek załatwień merytorycznych w rep. C
w sądach rejonowych w I półroczu 2017 roku**

Do liczby spraw cywilnych załatwionych merytorycznie w I instancji wliczono sprawy uwzględnione w całości lub części, oddalone, umorzone zawarciem ugody przed sądem lub mediacją

70 do 100	(20)
60 do 70	(82)
50 do 60	(93)
0 do 50	(123)

1.6. Postępowania elektroniczne w sądach powszechnych

Wyszczególnienie	I pół. 2013	I pół. 2014	I pół. 2015	I pół. 2016	I pół. 2017
OGÓŁEM POSTĘPOWANIE ELEKTRONICZNE					
Wpływ	1 724 533	902 230	1 202 182	1 104 833	2 192 004
Załatwienie	1 267 156	1 131 829	1 172 905	855 261	2 439 246
Pozostałość	537 185	108 167	125 109	270 786	603 587
w tym:					
ELEKTRONICZNE POSTĘPOWANIE UPOMINAWCZE (EPU) - razem					
Wpływ	1 724 533	902 230	1 202 182	1 090 191	1 278 590
Załatwienie	1 267 156	1 131 829	1 172 905	840 693	1 525 055
Pozostałość	537 185	108 167	125 109	270 591	381 904
w tym:					
sprawy cywilne					
Wpływ	1 525 653	741 708	1 075 856	957 124	1 113 990
Załatwienie	1 124 314	941 632	1 055 139	738 047	1 355 846
Pozostałość	474 301	92 505	109 449	237 726	319 604
sprawy z zakresu prawa pracy					
Wpływ	167	104	87	204	96
Załatwienie	124	157	81	134	1 116
Pozostałość	49	19	9	80	26
sprawy gospodarcze					
Wpływ	198 713	160 418	126 239	132 863	164 504
Załatwienie	142 718	190 040	117 685	102 512	168 093
Pozostałość	62 835	15 643	15 651	32 785	62 274
KRAJOWY REJESTR SĄDOWY * - razem					
Wpływ				14 642	15 970
Załatwienie				14 568	15 667
Pozostałość				195	566
KSIĘGI WIECZYSTE **					
Wpływ					897 444
Załatwienie					898 524
Pozostałość					221 117

*) sprawy o wpis spółek jawnych, komandytowych i spółek z ograniczoną odpowiedzialnością, których umowy zostały zawarte przy wykorzystaniu wzorca umowy spółki, udostępnionego w systemie teleinformatycznym (wpływające za pośrednictwem tego systemu)

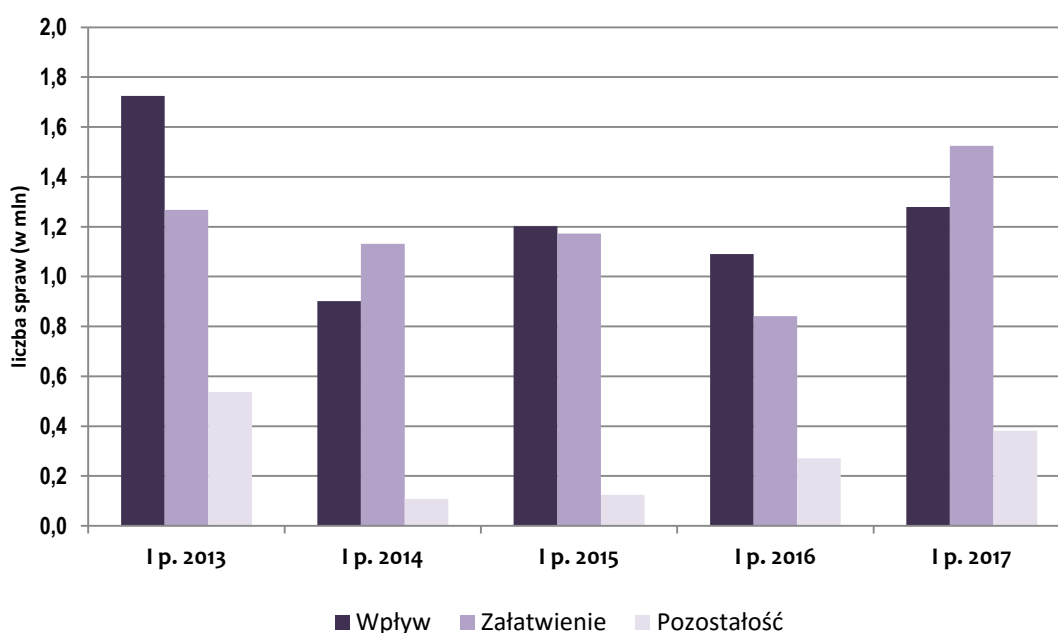
**) Art. 25¹ ustawy z dnia 6 lipca 1982 roku o księgach wieczystych i hipotece zmieniony przez art. 3 pkt 3 ustawy z dnia 15 stycznia 2015 r. (Dz.U.2015.218) zmieniającej nin. ustawę z dniem 1 lipca 2016 roku "Księgi wieczyste prowadzone są w systemie teleinformatycznym".

W I półroczu 2017 roku do sądów powszechnych wpłynęło w systemach teleinformatycznych (w Elektronicznym Postępowaniu Upominawczym, w systemie służącym do obsługi zawiązania i dokonywania innych czynności dotyczących spółek, a także w systemie teleinformatycznym ksiąg wieczystych) 2 192 004 spraw co stanowi 27,9% spraw wpływających do sądów powszechnych.

Tak duży wzrost wpływu tego rodzaju spraw spowodowany jest pojawieniem się w I półroczu 2017 roku po raz pierwszy w ewidencji – spraw rejestrowanych elektronicznie w systemie Ksiąg Wieczystych. Analiza porównawcza z okresami poprzednimi musi zatem uwzględniać ten fakt.

Wskaźnik opanowania wpływu dla wszystkich spraw rejestrowanych elektronicznie wyniósł w bieżącym półroczu 111,3.

Wykres 9. Ewidencja spraw rejestrowanych w Elektronicznym Postępowaniu Upominawczym (EPU)



Zmiany przepisów prawa, które weszły w życie w 2015 i 2016 roku³, spowodowały konieczność modyfikacji systemu informatycznego obsługującego procedowanie w ramach Elektronicznego Postępowania Upominawczego (EPU). Główne trudności dotyczyły wydawania nakazów zapłaty generowanych automatycznie, co skutkowało opóźnieniem w załatwianiu tego rodzaju spraw.

W efekcie, w roku 2016 nie zdołano załatwić około ¼ spraw, które wpłynęły do EPU. Dla I półrocza 2016 roku wskaźnik opanowania wpływu wyniósł 77,1, a dla całego 2016 roku – 73,7.

W konsekwencji w roku 2017 sukcesywnie następowało niejako „nadrabianie” zaległości i liczba spraw załatwionych znacznie wzrosła. W pierwszym półroczu 2017 roku załatwiono ponad 1,5 mln spraw w systemie EPU, co było największą wartością w badanym okresie. Wskaźnik opanowania wpływu wyniósł 119,3.

³ Z dniem 27 listopada 2015 r. i 1 stycznia 2016 r. weszła w życie m.in. ustawa z dnia 9 października 2015 r., o zmianie ustawy o terminach zapłaty w transakcjach handlowych, ustawy – Kodeks cywilny oraz niektórych innych ustaw - Dz. U. z 2015 r., poz. 1830 / art. 359 2 kc, art. 359 21 kc, art. 481kc; ustawa z dnia 25 września 2015 r. o zmianie ustawy Prawo bankowe oraz niektórych innych ustaw – Dz. U. z 2014, poz. 1025 ze zm., rozporządzenie Ministra Sprawiedliwości z 22 października 2015 r. w sprawie opłat za czynności adwokackie oraz w sprawie opłat za czynności radców prawnych – poz. 1800, 1804, rozporządzenie Ministra Sprawiedliwości z dnia 29 września 2015 r. w sprawie utworzenia Sądu Rejonowego w Strzyżowie – Dz. U. z 2015 r., poz. 1594.

1.7. Wartości podstawowych mierników sądownictwa powszechnego w okresie I p. 2013 – I p. 2017

Wyszczególnienie	I p. 2013	I p. 2014	I p. 2015	I p. 2016	I p. 2017
w wartościach bezwzględnych					
Wskaźnik opanowania wpływu ogółem	92,9	102,4	99,7	95,4	101,6
Odsetek spraw rozpatrywanych przez sądy I instancji, w których czas trwania postępowania przekracza 12 miesięcy (ogółem)	4,4	4,7	5,5	6,0	6,2
Wskaźnik pozostałości ogółem	1,8	1,9	1,8	2,1	2,2
Wskaźnik czasu trwania postępowania (wg metodologii CEPEJ) wersja II	•	•	66,2	86,2	86,1
Średni czas trwania (dotychczas: sprawność) postępowań sądowych według głównych kategorii spraw w I instancji	3,8	4,8	4,1	4,4	5,3
wskaźniki dynamiki (I p. 2013 = 100)					
Wskaźnik opanowania wpływu ogółem	100,0	110,2	107,3	102,7	109,4
Odsetek spraw rozpatrywanych przez sądy I instancji, w których czas trwania postępowania przekracza 12 miesięcy (ogółem)	100,0	106,8	125,0	136,4	140,9
Wskaźnik pozostałości ogółem	100,0	105,6	100,0	116,7	122,2
Wskaźnik czasu trwania postępowania (wg metodologii CEPEJ) wersja II *)	x	x	x	100,0	99,9
Średni czas trwania (dotychczas: sprawność) postępowań sądowych według głównych kategorii spraw w I instancji	100,0	126,3	107,9	115,8	139,5

*) I p. 2015 = 100

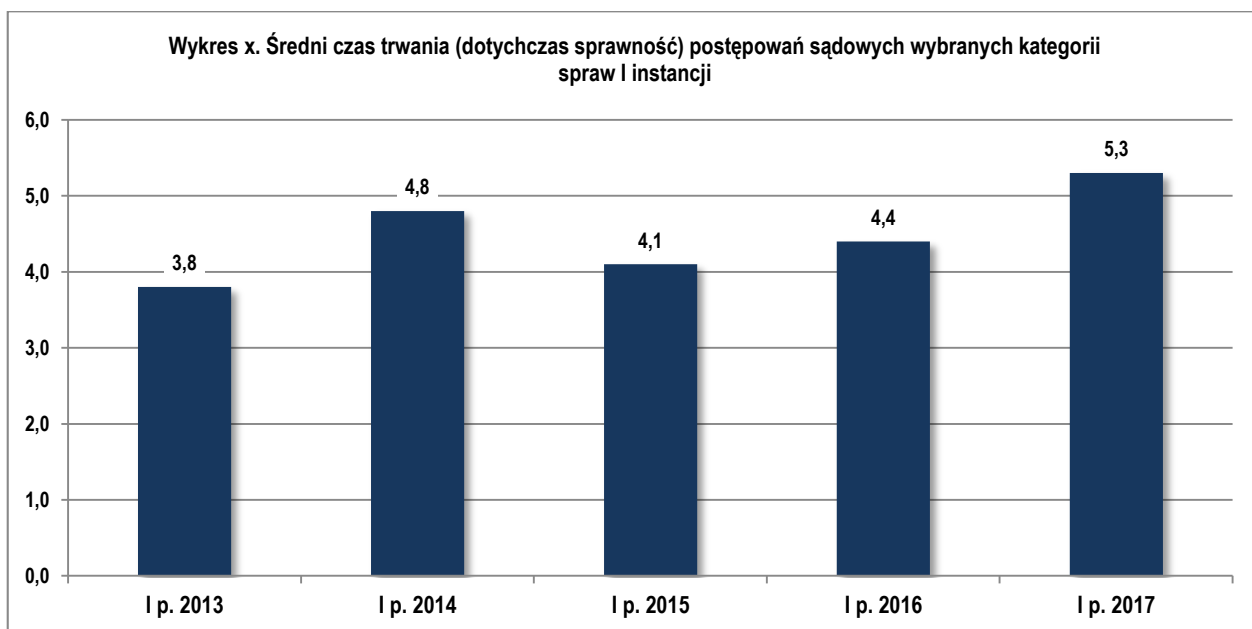
Działalność sądownictwa w Polsce monitorowana jest za pomocą różnorodnych wskaźników. Kluczowe mierniki Ministerstwa Sprawiedliwości za lata 2007 – I półrocze 2017 **przedstawione zostały w załączonym do opracowania folderze**. Mierniki te wykorzystywane są między innymi w ocenie kontroli zarządczej i budżetu zadaniowego. Analizując ostatnie 5 półroczy należy zauważyć, że wartości mierników charakteryzujących pracę sądów w większości uległy pogorszeniu. I tak:

- **wskaźnik opanowania wpływu spraw ogółem** wyniósł 101,6 w I półroczu 2017 roku, czyli sądy załatwiły więcej spraw niż wyniósł wpływ, redukując w ten sposób rosnącą liczbę spraw niezłatwionych. Wartości powyżej 100 ukazują pozytywny aspekt pracy sądu, pamiętać jednak należy, iż w ubiegłym półroczu wartość miernika ukształtowała się na zdecydowanie niższym poziomie – 95,4, co powoduje, iż bilansując ostatnie dwa lata liczba spraw pozostających do załatwienia wzrosła. Istotne jest, że wskaźnik opanowania wpływu ogółem z wyłączeniem Elektronicznego Postępowania Upominawczego wyniósł 98,2.
- **odsetek spraw rozpatrywanych przez sądy I instancji, w których czas trwania postępowania przekracza 12 miesięcy (ogółem)** regularnie zwiększa (pogarsza) swoją wartość na przestrzeni ostatnich lat. W I półroczu 2017 roku wyniósł 6,2.
- **wskaźnik pozostałości** wyniósł 2,2 mies. w I półroczu 2017 roku i wydłużył się w odniesieniu do poprzedniego okresu statystycznego o 0,1 mies.
- **wskaźnik czasu trwania postępowania (wg metodologii CEPEJ) Wersja II**, który prezentuje liczbę spraw pozostających do załatwienia na następny okres statystyczny do **przeciętnego załatwienia merytorycznego** spraw w danym okresie statystycznym lub okresie działania jednostki sprawozdawczej w I półroczu 2017 roku wyniósł 86,1 dni (2,9 mies.). Poziom zbliżony do I p. 2016 r.
- **średni czas trwania (dotychczas: sprawność) postępowań sądowych według wybranych kategorii spraw w I instancji** osiągnął najwyższą (najgorszą) wartość w ostatnich 5 latach – 5,3 miesiąca.

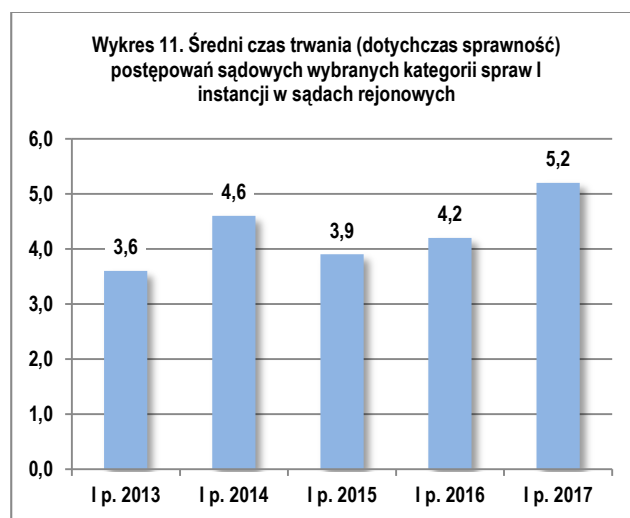
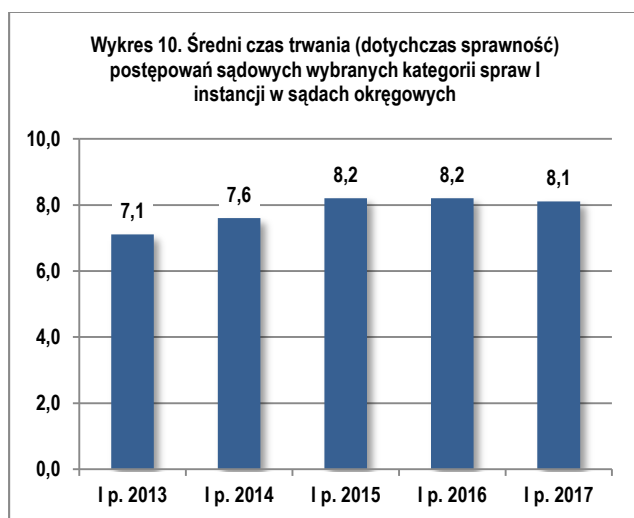
2. Sprawność postępowań sądowych

2.1. Czas trwania postępowań sądowych.

W okresie I półrocze 2013 roku – I półrocze 2017 roku średni czas trwania postępowań sądowych wybranych kategorii spraw I instancji wykazuje generalnie lekką tendencję wzrostową. W I półroczu 2015 roku odnotowano, co prawda, dosyć znaczący spadek wartości natomiast od tamtego okresu średni czas wydłuża się. W I półroczu bieżącego roku osiągnął maksymalną wartość - 5,3 miesiąca.



Bardzo podobny rozkład na przestrzeni prezentowanych lat zauważalny jest w sądach rejonowych, natomiast w sądach okręgowych od kilku półroczy wartości ustabilizowały się w przedziale 8,1 – 8,2 miesiąca. Najkrócej przedmiotowe sprawy rozpatrywane były w I półroczu 2013 roku – 7,1 miesiąca.



2.2. Średni czas trwania (dotychczas sprawność) postępowań sądowych wybranych kategorii spraw I instancji w I półroczu 2017 roku

W związku ze wzrostem znaczenia postępowań mediacyjnych w postępowaniach sądowych w Kodeksie postępowania cywilnego został wprowadzony zapis, że „czasu trwania mediacji nie wlicza się do czasu trwania postępowania sądowego” (art. 183¹⁰ kpc).

Zestawiając wyniki wskaźnika dotyczącego czasu trwania postępowania sądowego liczonego z mediacją i bez mediacji uzyskujemy informację, że w I półroczu 2017 roku pozostaje on na niemalże identycznym poziomie. Łącznie z czasem trwania mediacji – 5,343, a z wyłączeniem czasu trwania mediacji – 5,340.

Wyszczególnienie	Średni czas trwania postępowania sądowego (w miesiącach)	
	łącznie z czasem trwania mediacji	z wył. czasu trwania mediacji
Ogółem	5,343	5,340
Sądy okręgowe	8,089	8,067
Sprawy cywilne	7,377	7,353
z tego:		
procesowe (rep. C)	8,506	8,472
szkody geologiczne i górnicze (rep. CG-G)	23,406	23,321
nieprocesowe (rep. Ns) -z wyłączeniem rejestrowych	6,214	6,214
nakazowe i upominawcze (rep. Nc)	3,521	3,521
ogólne (rep. Co)	3,177	3,177
Sprawy karne	7,714	7,714
z tego:		
procesowe (rep. K)	7,714	7,714
Sprawy z zakr. prawa pracy i ubezpiecz. społecznych	9,294	9,294
z tego:		
procesowe z zakr. ubezpieczeń (rep. U)	9,257	9,257
procesowe z zakr. prawa pracy (rep. P)	12,059	12,059
Sprawy gospodarcze	9,220	9,145
z tego:		
procesowe (rep. GC)	15,750	15,589
nieprocesowe (rep. GNs)	5,000	5,000
nakazowe i upominawcze (rep. GNc)	3,637	3,637
Sądy rejonowe	5,225	5,229
Sprawy cywilne	5,536	5,536
z tego:		
procesowe (rep. C)	10,869	10,866
szkody geologiczne i górnicze (rep. CG-G)	22,909	22,909
nieprocesowe (rep. Ns)	7,705	7,701
nakazowe i upominawcze (rep. Nc)	3,791	3,791
Elektroniczne Postępowanie Upominawcze (EPU)	4,805	4,805

**2.2 Średni czas trwania (dotychczas sprawność) postępowań sądowych wybranych kategorii spraw
I instancji w I półroczu 2017 roku (dok.)**

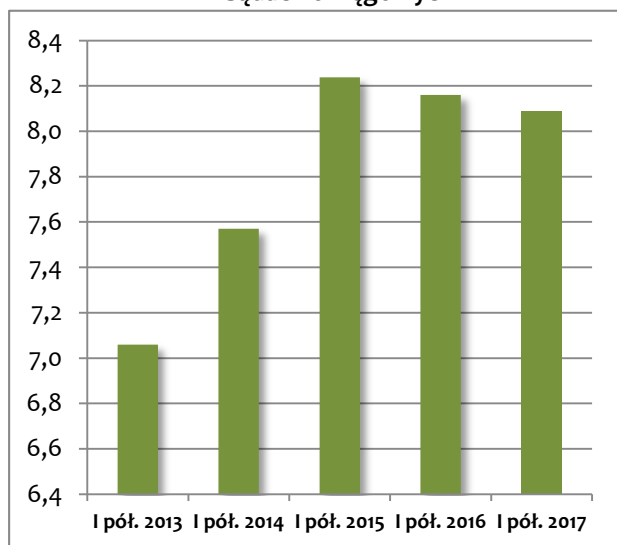
Wyszczególnienie	Średni czas trwania postępowania sądowego (w miesiącach)	
	łącznie z czasem trwania mediacji	z wył. czasu trwania mediacji
Sprawy karne i wykroczeniowe	3,341	3,341
z tego:		
procesowe (rep. K)	5,091	5,091
nadzór sądowy nad postęp. przygotowawczym (rep. Kp)	1,974	1,974
wykroczeniowe (rep. W)	2,744	2,744
Sprawy z zakr. prawa pracy i ubezpiecz. społecznych	9,211	9,185
z tego:		
procesowe z zakr. ubezpieczeń (rep. U)	10,718	10,718
procesowe z zakr. prawa pracy (rep. P)	9,610	9,558
nakazowe (rep. Np)	2,432	2,431
Elektroniczne Postępowanie Upominawcze (EPU)	5,502	5,502
Sprawy rodzinne	4,461	4,445
z tego:		
procesowe (rep. RC)	6,017	5,990
nieprocesowe (rep. RNs)	3,497	3,497
opiekuńcze (rep. Nsm)	4,318	4,298
Sprawy gospodarcze	6,532	6,527
z tego:		
procesowe (rep. GC)	14,139	14,111
nieprocesowe (rep. GNs)	14,000	14,000
nakazowe i upominawcze (rep. GNC)	4,038	4,038
Elektroniczne Postępowanie Upominawcze (EPU)	5,066	5,066
Sprawy upadłościowe i restrukturyzacyjne	7,576	7,576
z tego:		
o ogłoszenie upadłości (rep. GU)	4,128	4,128
po ogłoszeniu upadłości (rep. GUp)	23,607	23,607
o zakaz prowadzenia działalności gospodarczej (rep. GZd)	8,652	8,652
(z poprzedniego wykazu) (rep. U)	96,000	96,000
o otwarciu postęp. restrukturyzacyjnego (rep. GR)	3,007	3,007
o zatwierdzenie układu (rep. GRz)	4,375	4,375
po otwarciu przyspieszonego postępowania restrukt (rep. GRp)	7,406	7,406
po otwarciu postępowania układowego (rep. GRu)	5,750	5,750
po otwarciu postępowania sanacyjnego (rep. GRs)	7,269	7,269
o zmianę, uchylenie lub stwierdzenie wykonania układu w postępowaniu restrukturyzacyjnym (rep. GReu)	X	X
zażalenia rozpoznawane przez sąd restrukturyzacyjny (rep. GRez)	3,750	3,750
środki odwoławcze rozpoznawane przez sędziego – komisarza (rep. GRk)	5,674	5,674
wszczęte przed sądem restrukturyzacyjnym sprawy rozpoznawane według przepisów kpc (rep. GRO)	1,500	1,500

Szczegółowe informacje na temat wskaźnika czasu trwania postępowania (dotychczas sprawności) są zaprezentowane na stronie 72 w załączniku 2 Kluczowe mierniki Ministerstwa Sprawiedliwości w okresie I półrocze 2016 – I półrocze 2017.

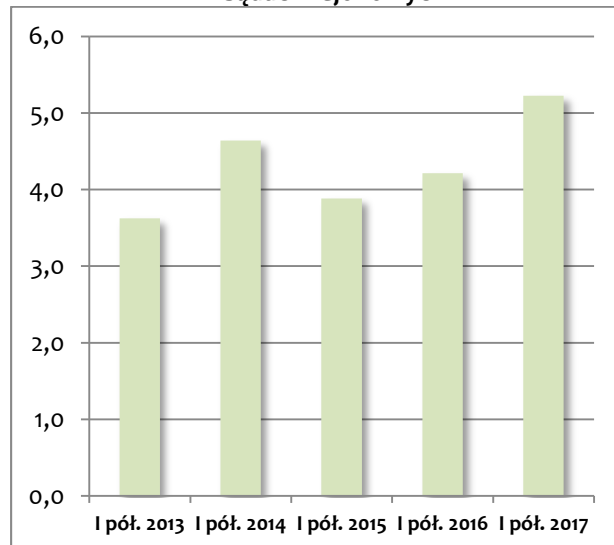
2.3. Czas trwania postępowania sądowego (sprawność)⁴ od dnia pierwszej rejestracji do dnia uprawomocnienia się sprawy w I instancji (łącznie z czasem trwania mediacji) w sądach okręgowych i rejonowych w wybranych kategoriach spraw

Lata	Razem	do 3 miesięcy	powyżej 3 do 6 miesięcy	powyżej 6 do 12 miesięcy	powyżej 12 miesięcy do 2 lat	powyżej 2 do 3 lat	powyżej 3 do 5 lat	powyżej 5 do 8 lat	ponad 8 lat	Średni czas trwania postępow. sądowego* (w mies.)
Sądy okręgowe										
I pół. 2013	136 912	48 574	38 400	32 533	12 639	3 008	1011	561	186	7,1
I pół. 2014	133 623	40 360	37 037	36 307	15 560	2 723	1 163	303	170	7,6
I pół. 2015	132 364	37 868	34 665	36 227	17 896	3 669	1 443	405	191	8,2
I pół. 2016	134 226	43 077	35 709	30 946	16 882	5 497	1 531	384	200	8,2
I kw. 2017	123 655	37 936	34 030	30 480	15 168	3 687	1 812	375	167	8,1
Sądy rejonowe										
I pół. 2013	2 977 156	1 935 838	696 548	224 865	95 642	15 032	6 250	1 745	1 236	3,6
I pół. 2014	2 954 852	1 360 355	1 015 378	454 038	94 461	19 517	6 473	1 774	2 856	4,6
I pół. 2015	3 088 939	2 020 926	629 688	283 920	118 173	23 333	9 329	2 070	1 500	3,9
I pół. 2016	2 843 010	1 716 529	687 170	284 790	111 103	27 380	11 666	2 937	1 435	4,2
I kw. 2017	2 886 861	1 205 990	972 636	542 194	121 798	26 348	12 652	4 106	1 137	5,2

Wykres 12. Sprawność postępowania sądowego w sądach okręgowych



Wykres 13. Sprawność postępowania sądowego w sądach rejonowych

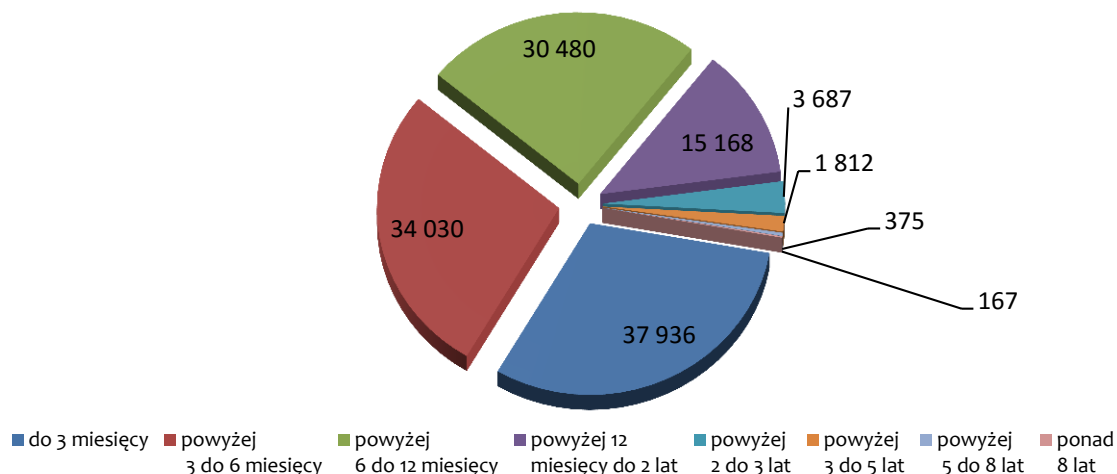


⁴ Średni czas trwania (łącznie z czasem trwania mediacji) (dotychczas: sprawność) postępowań sądowych według wybranych kategorii spraw w I instancji- średni czas trwania postępowania sądowego od dnia pierwszej rejestracji do dnia uprawomocnienia się sprawy w I instancji – wskaźnik obliczany dla spraw z wybranych repertoriów I instancji (Sądy okręgowe: C, CG-G, Ns (z wył. rej.), Nc, Co, K, U, P, GC, GNs, GNc; Sądy rejonowe: C, CG-G, Ns, Nc, K, Kp, W, U, P, Np, RC, RNS, Nsm, GC, GNs, GNc, GU, GUp, GN, GZd, U, GR, GRz, GRp, GRu, GRS, GReu, GREz, GRk, GRo) - średnia ważona obliczona jako iloraz sumy iloczynów środków przedziałów czasowych i liczby spraw z tych przedziałów do ogólnej liczby wszystkich badanych spraw.

2.4. Czas trwania postępowania sądowego (sprawność) od dnia pierwszej rejestracji do dnia uprawomocnienia się sprawy w I instancji (łącznie z czasem trwania mediacji) w sądach okręgowych w wybranych kategoriach spraw w I półroczu 2017 roku

Wyszczególnienie	Razem	do 3 miesięcy	powyżej 3 do 6 miesięcy	powyżej 6 do 12 miesięcy	powyżej 12 miesięcy do 2 lat	powyżej 2 do 3 lat	powyżej 3 do 5 lat	powyżej 5 do 8 lat	ponad 8 lat	Średni czas trwania postępow.
Sądy okręgowe	123 655	37 936	34 030	30 480	15 168	3 687	1 812	375	167	8,1
Sprawy cywilne	74 988	23 808	22 989	17 562	7 703	1 830	819	193	84	7,4
z tego:										
procesowe (rep. C)	53 970	12 823	17 632	13 832	6 898	1 740	776	190	79	8,5
szkody geologiczne i górnicze (rep. CG-G)	53	8	3	7	8	16	11	0	0	23,4
nieprocesowe (rep. Ns) -z wyłączeniem rejestrowych	7 778	1 879	2 987	2 392	454	46	19	1	0	6,2
nakazowe i upominawcze (rep. Nc)	7 706	5 029	1 584	877	190	14	8	2	2	3,5
ogólne (rep. Co)	5 481	4 069	783	454	153	14	5	0	3	3,2
Sprawy karne	2 812	1 192	892	429	149	40	36	38	36	7,7
z tego:										
procesowe (rep. K)	2 812	1 192	892	429	149	40	36	38	36	7,7
Sprawy z zakr. prawa pracy i ubezp. społecznych	34 742	8 622	7 965	10 239	5 945	1 307	554	78	32	9,3
z tego:										
procesowe z zakr. ubezpieczeń (rep. U)	34 284	8 440	7 899	10 160	5 877	1 280	531	70	27	9,3
procesowe z zakr. prawa pracy (rep. P)	458	182	66	79	68	27	23	8	5	12,1
Sprawy gospodarcze	11 113	4 314	2 184	2 250	1 371	510	403	66	15	9,2
z tego:										
procesowe (rep. GC)	5 121	495	847	1 602	1 222	490	385	65	15	15,8
nieprocesowe (rep. GNs)	6	2	2	2	0	0	0	0	0	5,0
nakazowe i upominawcze (rep. GNc)	5 986	3 817	1 335	646	149	20	18	1	0	3,6

Wykres 14. Sprawność postępowania w sądach okręgowych w wybranych kategoriach spraw w I półroczu 2017 roku



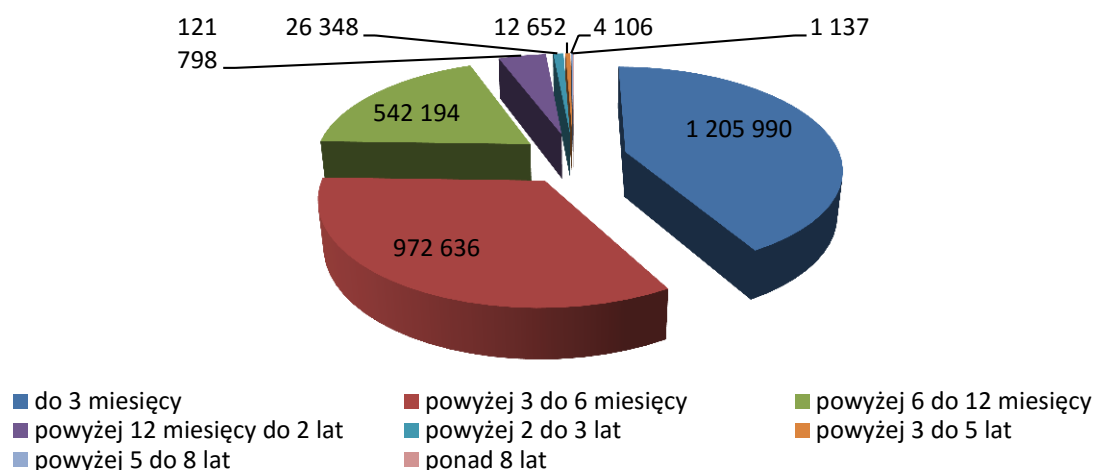
2.5. Czas trwania postępowania sądowego (sprawność) od dnia pierwszej rejestracji do dnia uprawomocnienia się sprawy w I instancji (łącznie z czasem trwania mediacji) w sądach rejonowych w wybranych kategoriach spraw w I półroczu 2017 roku

Wyszczególnienie	Razem	do 3 miesięcy	powyżej 3 do 6 miesięcy	powyżej 6 do 12 miesięcy	powyżej 12 miesięcy do 2 lat	powyżej 2 do 3 lat	powyżej 3 do 5 lat	powyżej 5 do 8 lat	ponad 8 lat	Średni czas trwania postępow. sądowego (w mies.)
Sądy rejonowe	2 886 861	1 205 990	972 636	542 194	121 798	26 348	12 652	4 106	1 137	5,2
Sprawy cywilne	1 898 099	645 826	737 027	414 488	73 080	15 641	8 149	3 113	775	5,5
z tego:										
procesowe (rep. C)	248 372	25 736	61 549	99 333	45 221	10 133	4 475	1 534	391	10,9
szkody geologiczne i górnicze (rep. CG-G)	33	2	4	5	8	7	7	0	0	22,9
nieprocesowe (rep. Ns)	121 826	51 083	31 725	19 825	11 477	3 989	2 689	785	253	7,7
nakazowe i upominawcze (rep. Nc)	465 649	277 541	114 039	59 851	12 479	1 213	235	160	131	3,8
Elektroniczne Postępowanie Upominawcze (EPU)	1 062 219	291 464	529 710	235 474	3 895	299	743	634	0	4,8
Sprawy karne i wykroczeniowe	476 934	350 294	76 648	33 138	12 210	2 480	1 429	469	266	3,3
z tego:										
procesowe (rep. K)	150 674	86 636	35 201	17 466	7 028	2 219	1 399	459	266	5,1
nadzór sądowy nad postępowaniem przygotowawczym (rep.Kp)	89 574	79 267	8 377	1 697	203	16	9	5	0	2,0
wykroczeniowe (rep. W)	236 686	184 391	33 070	13 975	4 979	245	21	5	0	2,7
Sprawy z zakr. prawa pracy i ubezpieczeniowych	34 853	9 994	8 335	8 388	5 733	1 703	553	106	41	9,2
z tego:										
procesowe z zakr. ubezpieczeń (rep. U)	13 557	1 972	3 060	4 503	3 021	819	171	9	2	10,7
procesowe z zakr. prawa pracy (rep. P)	16 834	5 018	4 248	3 515	2 677	862	378	97	39	9,6
nakazowe (rep. Np)	3 456	2 923	378	95	34	22	4	0	0	2,4
Elektroniczne Postępowanie Upominawcze (EPU)	1 006	81	649	275	1	0	0	0	0	5,5
Sprawy rodzinne	223 082	122 137	59 314	27 867	11 174	1 887	619	74	10	4,5
z tego:										
procesowe (rep. RC)	51 259	19 234	16 965	9 626	4 390	752	259	31	2	6,0
nieprocesowe (rep. RNS)	67 241	43 470	15 245	6 400	1 796	259	66	2	3	3,5
opiekuńcze (rep. Nsm)	104 582	59 433	27 104	11 841	4 988	876	294	41	5	4,3
Sprawy gospodarcze	246 073	74 749	89 056	56 976	18 833	4 331	1 790	305	33	6,5
z tego:										
procesowe (rep. GC)	49 299	2 575	7 046	17 746	16 194	3 976	1 564	172	26	14,1
nieprocesowe (rep. GNs)	105	21	17	22	30	7	7	1	0	14,0
nakazowe i upominawcze (rep. GNc)	84 991	44 340	26 224	12 172	1 822	289	122	15	7	4,0
Elektroniczne Postępowanie Upominawcze (EPU)	111 678	27 813	55 769	27 036	787	59	97	117	0	5,1

2.5. Czas trwania postępowania sądowego (sprawność) od dnia pierwszej rejestracji do dnia uprawomocnienia się sprawy w I instancji (łącznie z czasem trwania mediacji) w sądach rejonowych w wybranych kategoriach spraw w I półroczu 2017 roku (dok.)

Wyszczególnienie	Razem	do 3 miesięcy	powyżej 3 do 6 miesięcy	powyżej 6 do 12 miesięcy	powyżej 12 miesięcy do 2 lat	powyżej 2 do 3 lat	powyżej 3 do 5 lat	powyżej 5 do 8 lat	ponad 8 lat	Średni czas trwania postępowania sądowego (w mies.)
Sprawy upadłościowe i restrukturyzacyjne	7 820	2 990	2 256	1 337	768	306	112	39	12	7,6
z tego:										
o ogłoszenie upadłości (rep. GU)	5 426	2 610	1 868	801	133	11	3	0	0	4,1
po ogłoszeniu upadłości (rep. GUp)	1 194	42	27	184	520	269	104	38	10	23,6
o zakaz prowadzenia działalności gospodarczej (rep. GZd)	746	118	253	237	106	26	5	1	0	8,7
(z poprzedniego wykazu) (rep. U)	2	0	0	0	0	0	0	0	2	96,0
o otwarciu postępow. restrukturyzacyjnego (rep. GR)	227	158	45	21	3	0	0	0	0	3,0
o zatwierdzenie układu (rep. GRz)	12	5	4	3	0	0	0	0	0	4,4
po otwarciu przyspieszonego postępowania restrukt. (rep. GRp)	48	3	14	30	1	0	0	0	0	7,4
po otwarciu postępowania układowego (rep. GRu)	6	2	1	3	0	0	0	0	0	5,8
po otwarciu postępowania sanacyjnego (rep. GRs)	13	3	2	7	1	0	0	0	0	7,3
o zmianę, uchylenie lub stwierdzenie wykonania układu w postępowaniu restrukturyzacyjnym (rep. GREu)	0	0	0	0	0	0	0	0	0	X
zażalenia rozpoznawane przez sąd restrukturyzacyjny (rep. GREz)	16	10	4	1	1	0	0	0	0	3,8
środki odwoławcze rozpoznawane przez sędziego - komisarza (rep. GRk)	129	38	38	50	3	0	0	0	0	5,7
wszczęte przed sądem restrukturyzacyjnym sprawy rozpoznawane według przepisów kpc (rep. GRo)	1	1	0	0	0	0	0	0	0	1,5

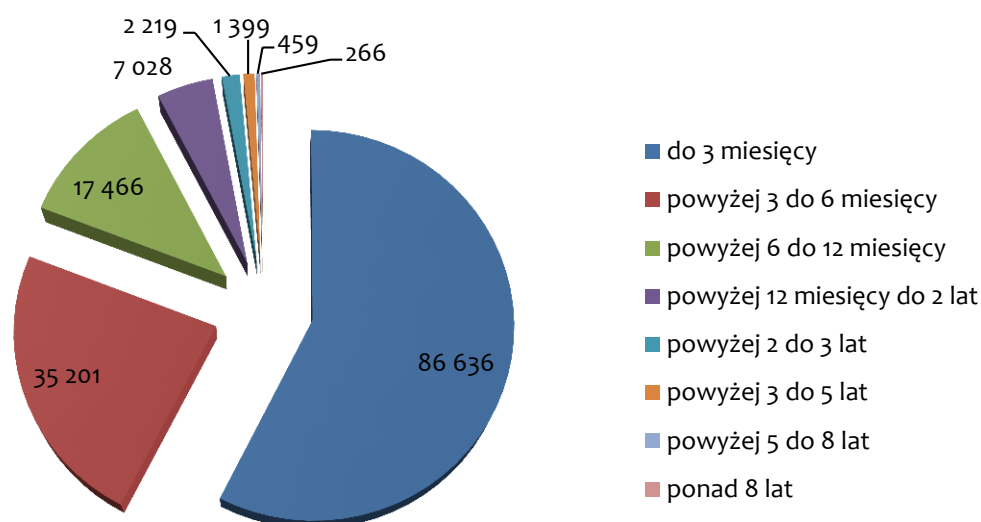
Wykres. 15. Sprawność postępowania w sądach rejonowych w wybranych kategoriach spraw w I półroczu 2017 roku

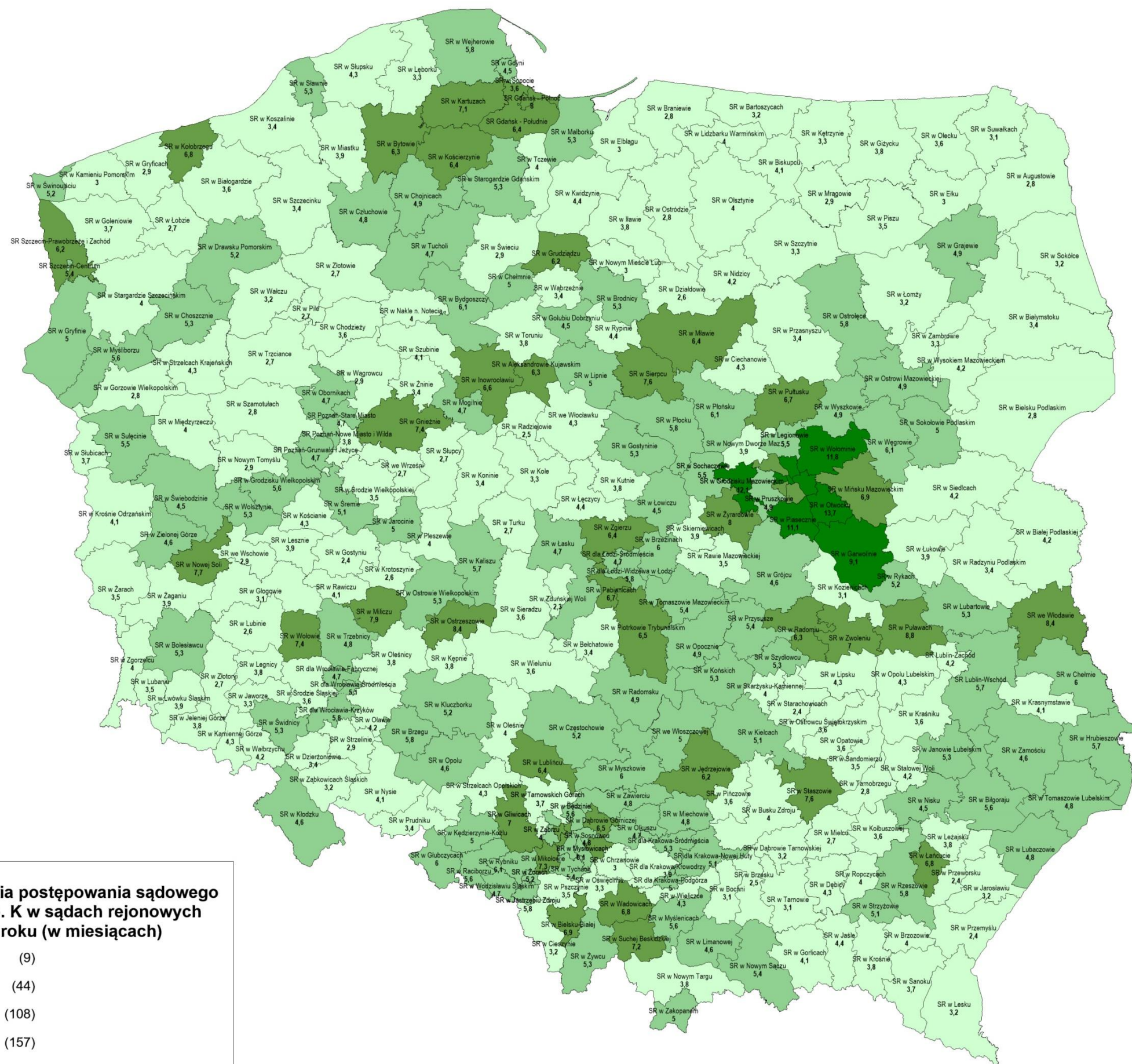


2.6. Średni czas trwania postępowania spraw karnych procesowych (rep. K) w sądach rejonowych w I półroczu 2017 roku

Najdłuższy		Najkrótszy	
SR w Otwocku	13,7	SR w Zduńskiej Woli	2,3
SR dla Warszawy Woli	12,9	SR w Starachowicach	2,4
SR w Grodzisku Mazowieckim	12,1	SR w Gostyniu	2,4
SR w Wołominie	11,8	SR w Przemyślu	2,4
SR w Piasecznie	11,1	SR w Przeworsku	2,4
SR dla Warszawy Pragi-Północ	9,5	SR w Radziejowie	2,5
SR dla Warszawy Pragi-Południe	9,3	SR w Brzesku	2,5
SR dla Warszawy Śródmieścia	9,1	SR w Działdowie	2,6
SR w Garwolinie	9,1	SR w Krotoszynie	2,6
SR w Puławach	8,8	SR w Lubinie	2,6
Średnia ogólnopolska			
5,1			

Wykres 16. Sprawność postępowania w sądach rejonowych w sprawach karnych procesowych (rep. K) w I półroczu 2017 roku





Średni czas trwania postępowania sądowego w sprawach w rep. K w sądach rejonowych w I półroczu 2017 roku (w miesiącach)

	9,1 do 17,3 (9)
	6,2 do 9,1 (44)
	4,5 do 6,2 (108)
	2,3 do 4,5 (157)

3. Stabilność orzecznictwa sądów powszechnych

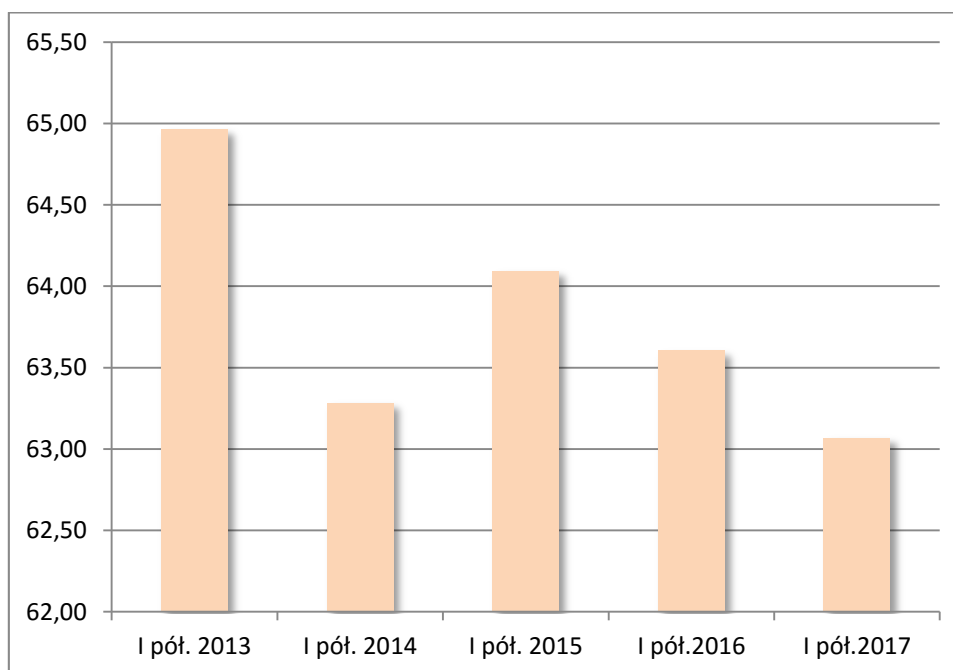
3.1. Stabilność załatwiania spraw w sądach powszechnych⁵

Lata	Załatwiono	Oddalono	Wskaźnik STABILNOŚCI (%)
I pół. 2013	140 325	91 160	64,96
I pół. 2014	146 181	92 505	63,28
I pół. 2015	151 403	97 038	64,09
I pół. 2016	153 058	97 353	63,61
I pół. 2017	150 620	94 992	63,07

W analizowanych okresach statystycznych ogólnopolski wskaźnik stabilności, czyli odniesienie środków zaskarżenia do wszystkich spraw apelacyjnych i zażaleniowych załatwionych w II instancji, charakteryzuje się generalnie trendem spadkowym (poza I półroczem 2015 roku). W I półroczu 2017 roku wskaźnik osiągnął najniższą wartość – 63,07.

W przypadku poszczególnych pionów sądów apelacyjnych i okręgowych dysonans jest zdecydowanie większy, co prezentują załączone mapy (patrz str. 32).

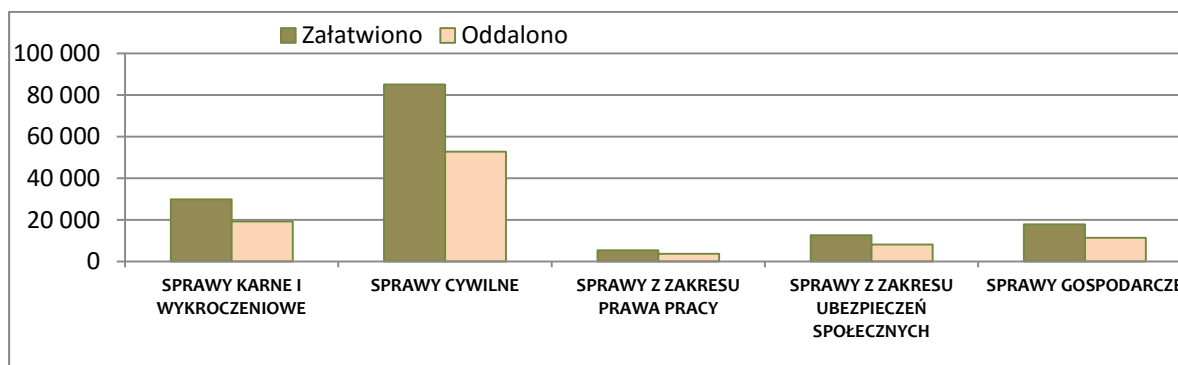
Wykres 17. Wskaźnik stabilności



⁵ Wskaźnik stabilności jest odniesieniem środków zaskarżenia do wszystkich spraw apelacyjnych i zażaleniowych załatwionych w sądach II instancji (podane łącznie z wykroczeniami).

3.2. Stabilność załatwiania spraw w sądach powszechnych w I półroczu 2017 roku

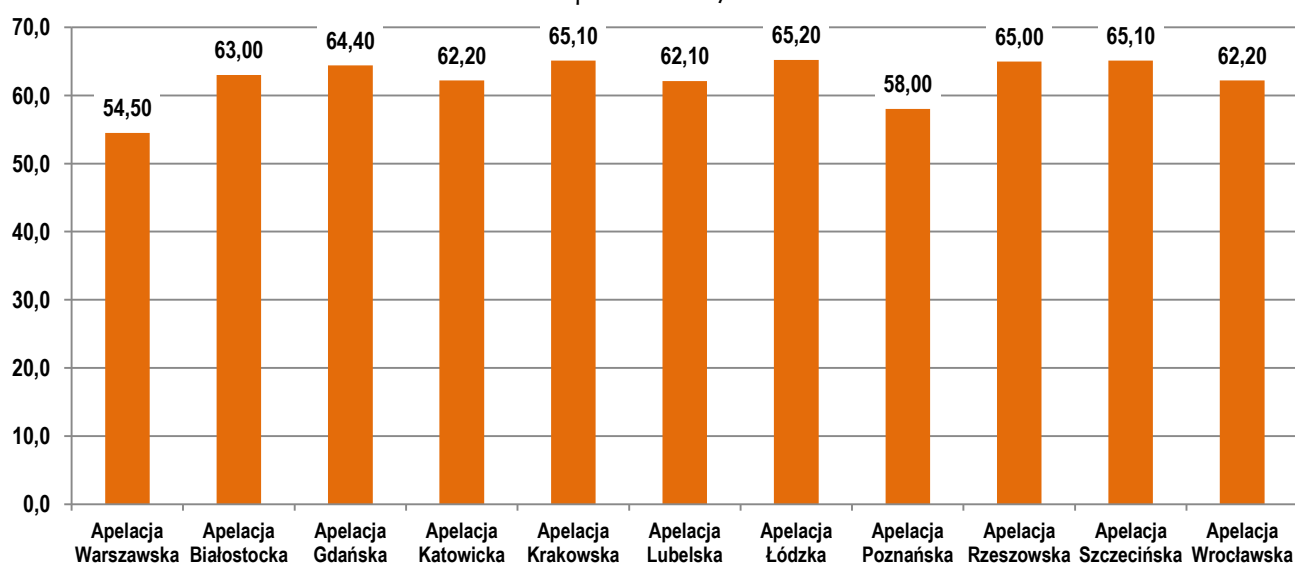
Pion/repertorium	Załatwiono	Oddalono	Wskaźnik STABILNOŚCI (%)
OGÓŁEM	150 620	94 992	63,07%
SPRAWY KARNE I WYKROCZENIOWE	29 851	19 224	64,40%
W sądach apelacyjnych	2 439	1 401	57,44%
W sądach okręgowych	27 412	17 823	65,02%
SPRAWY CYWILNE	85 083	52 741	61,99%
W sądach apelacyjnych	18 019	10 939	60,71%
apelacje (ACa)	7 824	4 467	57,09%
zażalenia (ACz)	10 195	6 472	63,48%
W sądach okręgowych	67 064	41 802	62,33%
apelacje (Ca)	30 951	18 843	60,88%
zażalenia (Cz)	36 113	22 959	63,58%
SPRAWY Z ZAKRESU PRAWA PRACY	5 384	3 553	65,99%
W sądach apelacyjnych	380	224	58,95%
apelacje (APa)	209	116	55,50%
zażalenia (APz)	171	108	63,16%
W sądach okręgowych	5 004	3 329	66,53%
apelacje (Pa)	3 574	2 440	68,27%
zażalenia (Pz)	1 430	889	62,17%
SPRAWY Z ZAKRESU UBEZPIECZEŃ SPOŁECZNYCH	12 533	8 113	64,73%
W sądach apelacyjnych	10 849	6 908	63,67%
apelacje (AUa)	9 245	5 939	64,24%
zażalenia (AUz)	1 604	969	60,41%
W sądach okręgowych	1 684	1 205	71,56%
apelacje (Ua)	1 421	1 025	72,13%
zażalenia (Uz)	263	180	68,44%
SPRAWY GOSPODARCZE	17 769	11 361	63,94%
W sądach apelacyjnych	4 528	2 849	62,92%
apelacje (ACa-gosp)	1 823	1 084	59,46%
zażalenia (ACz-gosp)	2 705	1 765	65,25%
W sądach okręgowych	13 241	8 512	64,29%
apelacje (Ga)	7 259	4 710	64,88%
zażalenia (Gz)	5 982	3 802	63,56%



3.3. Stabilność załatwiania spraw karnych w sądach okręgowych w I półroczu 2017 roku

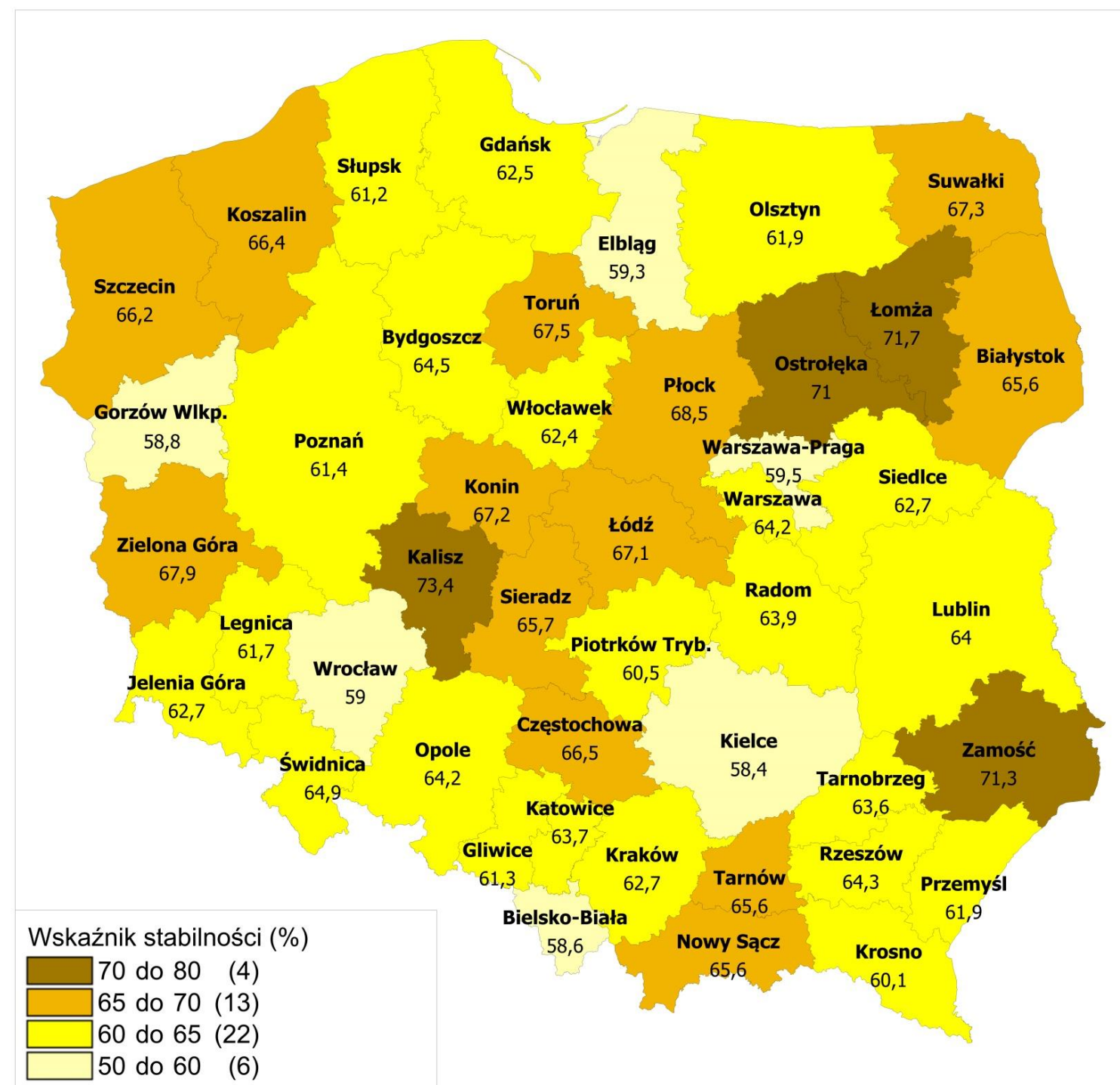
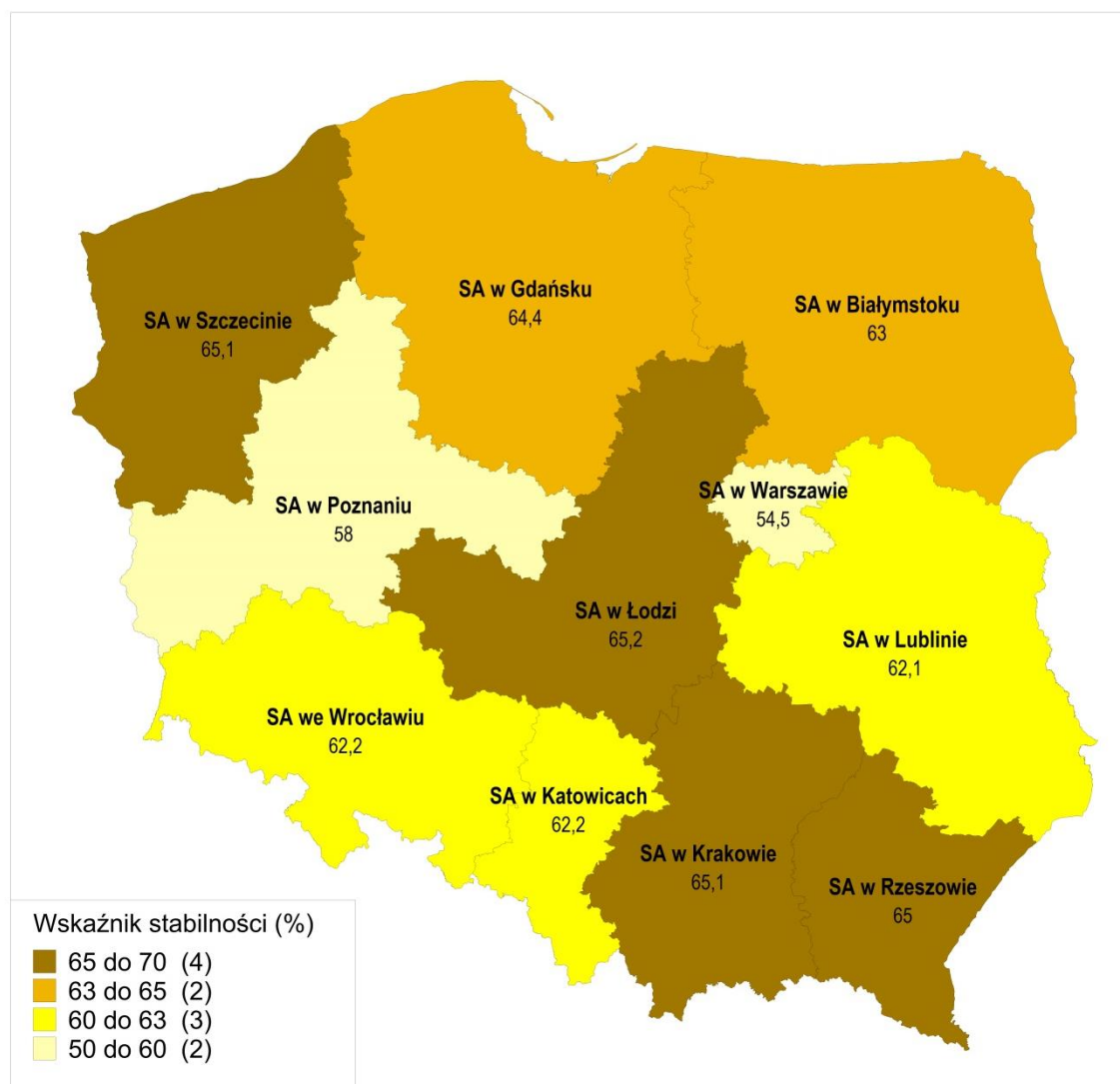
Największa		Najmniejsza	
Kaliski	73,4	Kielecki	58,4
Łomżyński	71,7	Bielski	58,6
Zamojski	71,3	Gorzowski	58,8
Ostrołęcki	71,0	Wrocławski	59,0
Płocki	68,5	Elbląski	59,3
Zielonogórski	67,9	Warszawsko-Praski	59,5
Toruński	67,5	Krośnieński	60,1
Suwalski	67,3	Piotrkowski	60,5
Koniński	67,2	Słupski	61,2
Łódzki	67,1	Gliwicki	61,3
Średnia ogólnopolska			
63,5			

Wykres 18. Stabilność załatwiania spraw karnych w sądach apelacyjnych
w I półroczu 2017 roku



Stabilność załatwiania spraw karnych w sądach apelacyjnych za I półrocze 2017 r. *

Stabilność załatwiania spraw karnych w sądach okręgowych za I półrocze 2017 r. *



* Wskaznik stabilności jest odniesieniem oddalonych środków zaskarżenia do wszystkich spraw apelacyjnych i zażaleniowych załatwionych w sądach II instancji

Załącznik 1

*Ewidencja spraw wg działów prawa i instancyjności
w sądach powszechnych
w okresie I półrocze 2016 – I półrocze 2017*

TABL. I.
EWIDENCJA SPRAW WEDŁUG DZIAŁÓW PRAWA W SĄDACH POWSZECHNYCH
w I p. 2016 i I p. 2017

TABL. I. EWIDENCJA SPRAW WEDŁUG DZIAŁÓW PRAWA W SĄDACH POWSZECHNYCH
w I półroczu 2016 i 2017 roku

RODZAJE SPRAW WEDŁUG DZIAŁÓW PRAWA I RODZAJÓW SĄDÓW	WPŁYW			ZAŁATWIENIA					POZOSTAŁOŚĆ		
	razem	razem	I p. 2016=100	razem	w tym merytoryczne*	razem	w tym merytoryczne*	I p. 2016=100	I p. 2016	I p. 2017	
	I p. 2016	I p. 2017		I p. 2016		I p. 2017					
	w liczbach bezwzględnych	poprz. okres=100		w liczbach bezwzględnych			poprz. okres=100		w liczbach bezwzględnych	poprz. okres=100	
OGÓŁEM	7 550 705	7 851 746	104,0	7 200 246	5 611 290	7 979 903	6 123 671	110,8	2 649 956	2 890 207	109,1
SPRAWY KARNE^{a)}	1 301 380	1 265 491	97,2	1 331 761	1 276 000	1 266 568	1 216 907	95,1	411 554	396 428	96,3
W sądach:											
- apelacyjnych	15 900	17 432	109,6	15 710	15 372	16 688	16 286	106,2	2 867	3 174	110,7
- okręgowych	181 018	189 770	104,8	176 645	169 668	185 507	177 324	105,0	40 696	41 992	103,2
- rejonowych	1 104 462	1 058 289	95,8	1 139 406	1 090 960	1 064 373	1 023 297	93,4	367 991	351 262	95,5
SPRAWY CYWILNE	4 561 951	4 800 565	105,2	4 226 119	3 372 811	4 971 584	3 854 934	117,6	1 612 726	1 792 194	111,1
W sądach:											
- apelacyjnych ^{b)}	23 093	22 109	95,7	21 189	17 447	21 494	17 372	101,4	13 691	14 377	105,0
- okręgowych ^{b)}	182 514	177 086	97,0	176 149	139 049	174 225	138 694	98,9	134 712	139 409	103,5
- rejonowych ^{c)}	4 356 344	4 601 370	105,6	4 028 781	3 216 315	4 775 865	3 698 868	118,5	1 464 323	1 638 408	111,9
SPRAWY RODZINNE	693 050	698 263	100,8	703 489	299 313	690 891	289 059	98,2	177 543	179 098	100,9
W sądach:											
- okręgowych ^{d)}	47 779	45 442	95,1	48 086	38 252	46 653	37 727	97,0	48 165	48 369	100,4
- rejonowych	693 050	698 263	100,8	703 489	299 313	690 891	289 059	98,2	177 543	179 098	100,9
SPRAWY Z ZAKRESU PRAWA PRACY	42 702	36 777	86,1	47 357	27 586	38 862	24 546	82,1	35 767	32 311	90,3
W sądach:											
- apelacyjnych	511	502	98,2	455	332	502	384	110,3	356	357	100,3
- okręgowych	7 162	6 566	91,7	7 364	5 911	6 340	5 291	86,1	3 734	3 927	105,2
- rejonowych ^{c)}	35 029	29 709	84,8	39 538	21 343	32 020	18 871	81,0	31 677	28 027	88,5
SPRAWY Z ZAKRESU UBEZPIECZEŃ SPOŁECZNYCH	92 460	78 438	84,8	99 161	64 169	83 631	56 445	84,3	107 080	93 061	86,9
W sądach:											
- apelacyjnych	13 252	11 688	88,2	13 970	12 006	11 632	10 123	83,3	15 619	15 145	97,0
- okręgowych	60 860	49 800	81,8	65 362	38 776	54 071	34 455	82,7	66 140	55 962	84,6
- rejonowych	18 348	16 950	92,4	19 829	13 387	17 928	11 867	90,4	25 321	21 954	86,7

TABL. I. EWIDENCJA SPRAW WEDŁUG DZIAŁÓW PRAWA W SĄDACH POWSZECHNYCH
w I półroczu 2016 i 2017 roku

RODZAJE SPRAW WEDŁUG DZIAŁÓW PRAWA I RODZAJÓW SĄDÓW	WPŁYW			ZAŁATWIENIA					POZOSTAŁOŚĆ		
	razem	razem	I p. 2016=100	razem	w tym merytoryczne*	razem	w tym merytoryczne*	I p. 2016=100	I p. 2016	I p. 2017	
	I p. 2016	I p. 2017		I p. 2016		I p. 2017					
	w liczbach bezwzględnych		poprz. okres=100	w liczbach bezwzględnych			poprz. okres=100	w liczbach bezwzględnych		poprz. okres=100	
SPRAWY GOSPODARCZE	859 162	972 212	113,2	792 359	571 411	928 367	681 780	117,2	305 286	397 115	130,1

W sądach:

- apelacyjnych	6 414	5 101	79,5	6 656	5 670	4 971	4 227	74,7	4 410	3 853	87,4
- okręgowych	33 934	33 000	97,2	31 972	25 378	33 054	27 023	103,4	24 723	25 268	102,2
- rejonowych ^{c)}	817 216	933 384	114,2	752 443	539 463	889 200	649 776	118,2	273 370	365 783	133,8
- w Sądzie Ochrony Konkurencji i Konsumentów	1 468	647	44,1	1 166	814	1 061	698	91,0	2 697	2 127	78,9
- w Sądzie Wspólnotowych Znaków Towarowych i Wzorów Przemysłowych	130	80	61,5	122	86	81	56	66,4	86	84	97,7

a) W sądach rejonowych łącznie ze sprawami wykroczeniowymi.

b) W liczbie spraw cywilnych zawarte są informacje o sprawach rodzinnych o rozwód i separację.

c) W liczbie spraw cywilnych, z zakresu prawa pracy oraz gospodarczych w sądach rejonowych zawarte są dane statystyczne o ewidencji spraw z zakresu Elektronicznego Postępowania Upominawczego EPU.

d) Sprawy o rozwód i separację wykazywane w sprawozdaniach cywilnych sądów okręgowych.

Sprawy wpływające elektronicznie:

Wyszczególnienie	WPŁYW			ZAŁATWIENIA					POZOSTAŁOŚĆ		
	razem	razem	I p. 2016=100	razem	w tym merytoryczne*	razem	w tym merytoryczne*	I p. 2016=100	I p. 2016	I p. 2017	
	I p. 2016	I p. 2017		I p. 2016		I p. 2017					
	w liczbach bezwzględnych		%	w liczbach bezwzględnych			%	w liczbach bezwzględnych		%	
OGÓLEM	1 104 833	2 192 004	198,4	855 261	486 278	2 439 246	1 025 582	285,2	270 786	603 587	222,9
ELEKTRONICZNE POSTĘPOWANIE UPOMINAWCZE (EPU)											
- RAZEM	1 090 191	1 278 590	117,3	840 693	473 453	1 525 055	1 011 587	181,4	270 591	381 904	141,1
SPRAWY CYWILNE	957 124	1 113 990	116,4	738 047	416 970	1 355 846	894 682	183,7	237 726	319 604	134,4
SPRAWY Z ZAKRESU PRAWA PRACY	204	96	47,1	134	47	1 116	424	832,8	80	26	32,5
SPRAWY GOSPODARCZE	132 863	164 504	123,8	102 512	56 436	168 093	116 481	164,0	32 785	62 274	189,9
KRAJOWY REJESTR SĄDOWY											
- tryb S24**	14 642	15 970	109,1	14 568	12 825	15 667	13 995	107,5	195	566	290,3
KSIĘGI WIECZYSTE***	•	897 444	X	•	•	898 524	•	X	•	221 117	X

*Załatwienia merytoryczne - sprawy zakończone wyrokiem lub orzeczeniem, tj. przyjęto, że załatwieniem merytorycznym jest dla spraw:

- karnych: załatwienie spraw z wyłączeniem zwrotów, przekazania oraz zakreśleń omyłkowych wpisów;
- cywilnych: w I inst. uwzględniono w całości lub części, oddalono i umorzono w wyniku zawarcia ugody oraz mediacji, w II inst. oddalono, zmieniono, uchylono i umorzono w wyniku zawarcia ugody oraz mediacji;
- rodzinnych: uwzględniono w całości lub części, oddalono i umorzono w wyniku zawarcia ugody oraz mediacji;
- nieletnich: nie wszczęto postępowania, umorzono z powodu niecelowości ze wzgl. na orzeczone środki w innej sprawie, orzeczenie środków wychowawczych, poprawczych i leczniczych, orzeczenie kary art. 13 upn oraz załatwiono w inny sposób;
- prawa pracy: w I inst. uwzględniono w całości lub części, oddalono i umorzono w wyniku zawarcia ugody oraz mediacji, w II inst. oddalono, zmieniono, uchylono i umorzono w wyniku zawarcia ugody oraz mediacji;
- ubezpieczeń: w I inst. oddalono, zmieniono, w II inst. oddalono, zmieniono, uchylono decyzję i przekazano do rozpoznania;
- gospodarczych: w I inst. uwzględniono w całości lub części, oddalono i umorzono w wyniku zawarcia ugody oraz mediacji, w II inst. oddalono, zmieniono, uchylono i umorzono w wyniku zawarcia ugody oraz mediacji;
- upadłościowych dla GUu - zmieniono i uchylono układ, GReu - zmieniono i uchylono układ oraz stwierdzono wykonanie układu, GU - ogłoszenie upadłości i oddalenie wniosku, GUp - stwierdzenie zakończenia postępowania, ustalono plan spłaty, umorzono zobowiązania, umorzono postępowanie, uchylono postanowienie o ogłoszeniu upadłości i inne załatwienia, GN - prawomocny zakaz wszczęcia postępowania, zatwierdzenie układu, odmowa zatwierdzenia, stwierdzenie umorzenia postępowania, GUK, GRK - rozpoznanie merytoryczne, GUz - oddalono, zmieniono, uchylono i umorzono, GUo, GRo - uwzględniono i oddalono, U - umorzono, stwierdzono ukończenie postępowania, Gzd - orzeczono zakazy i oddalono, GR - otwarcie i oddalenie, GRp, GRu i GRs - zatwierdzenie układu lub odmowa i umorzenie, GRz - zatwierdzenie układu lub odmowa, GRez - oddalono, zmieniono, uchylono;
- Sądu Wspólnotowych Znaków Towarowych: wyrok zaoczny, uwzględniono w całości lub części i oddalono;
- KRS i Ksiąg wieczystych: uwzględniono w całości lub części i oddalono;
- Rejestru Zastawów: uwzględniono w całości lub części i oddalono;
- z zakresu ochrony konkurencji: uwzględniono w całości lub części, oddalono i umorzono w wyniku zawarcia ugody.

** sprawy o wpis spółek jawnych, komandytowych i z ograniczoną odpowiedzialnością, których umowy zostały zawarte przy wykorzystaniu wzorca umowy spółki, udostępnionego w systemie teleinformatycznym (wpływające za pośrednictwem tego systemu).

*** Art. 25¹ ustawy z dnia 6 lipca 1982 roku o księgach wieczystych i hipotece zmieniony przez art. 3 pkt 3 ustawy z dnia 15 stycznia 2015 (Dz.U.2015.218) zmieniającej nin. ustawę z dniem 1 lipca 2016 roku "Księgi wieczyste prowadzone są w systemie teleinformatycznym".

TABL. IA.
WPŁYW SPRAW W SĄDACH POWSZECHNYCH
WEDŁUG DZIAŁÓW PRAWA - PONOWNE WPISY
w I p. 2016 i I p. 2017

TABL. IA. WPŁYW SPRAW W SĄDACH POWSZECHNYCH WEDŁUG DZIAŁÓW PRAWA - PONOWNE WPISY
w I półroczu 2016 i 2017 roku

RODZAJE SPRAW WEDŁUG DZIAŁÓW PRAWA I RODZAJÓW SĄDÓW	WPŁYW SPRAW OGÓŁEM			WPŁYW SPRAW PONOWNIE WPISANYCH ^{a)}			WPŁYW SPRAW PO ODJĘCIU SPRAW PONOWNIE WPISANYCH			ODSETEK WPŁYWU SPRAW PONOWNIE WPISANYCH		
	I p. 2016	I p. 2017		I p. 2016	I p. 2017		I p. 2016	I p. 2017		I p. 2016	I p. 2017	
	w liczbach bezwzględnych		poprzedni okres=100	w liczbach bezwzględnych		poprzedni okres=100	w liczbach bezwzględnych		poprzedni okres=100	w procentach (%)		poprzedni okres=100
OGÓŁEM	7 550 705	7 851 746	104,0	537 716	615 731	114,5	7 012 989	7 236 015	103,2	7,1	7,8	110,1
SPRAWY KARNE^{b)}	1 301 380	1 265 491	97,2	28 453	27 688	97,3	1 272 927	1 237 803	97,2	2,2	2,2	100,1
W sądach:												
- apelacyjnych	15 900	17 432	109,6	52	55	105,8	15 848	17 377	109,6	0,3	0,3	96,5
- okręgowych	181 018	189 770	104,8	4 218	4 279	101,4	176 800	185 491	104,9	2,3	2,3	96,8
- rejonowych	1 104 462	1 058 289	95,8	24 183	23 354	96,6	1 080 279	1 034 935	95,8	2,2	2,2	100,8
SPRAWY CYWILNE	4 561 951	4 800 565	105,2	401 578	466 435	116,2	4 160 373	4 334 130	104,2	8,8	9,7	110,4
W sądach:												
- apelacyjnych ^{c)}	23 093	22 109	95,7	155	161	103,9	22 938	21 948	95,7	0,7	0,7	108,5
- okręgowych ^{c)}	182 514	177 086	97,0	18 486	15 970	86,4	164 028	161 116	98,2	10,1	9,0	89,0
- rejonowych	4 356 344	4 601 370	105,6	382 937	450 304	117,6	3 973 407	4 151 066	104,5	8,8	9,8	111,3
SPRAWY RODZINNE^{d)}	693 050	698 263	100,8	12 052	14 844	123,2	680 998	683 419	100,4	1,7	2,1	122,2
SPRAWY Z ZAKRESU PRAWA PRACY	42 702	36 777	86,1	6 143	5 932	96,6	36 559	30 845	84,4	14,4	16,1	112,1
W sądach:												
- apelacyjnych	511	502	98,2	11	7	63,6	500	495	99,0	2,2	1,4	64,8
- okręgowych	7 162	6 566	91,7	450	435	96,7	6 712	6 131	91,3	6,3	6,6	105,4
- rejonowych	35 029	29 709	84,8	5 682	5 490	96,6	29 347	24 219	82,5	16,2	18,5	113,9
SPRAWY Z ZAKRESU UBEZPIECZEŃ SPOŁECZNYCH	92 460	78 438	84,8	3 287	5 295	161,1	89 173	73 143	82,0	3,6	6,8	189,9
W sądach:												
- apelacyjnych	13 252	11 688	88,2	103	222	215,5	13 149	11 466	87,2	0,8	1,9	244,4
- okręgowych	60 860	49 800	81,8	2 527	3 688	145,9	58 333	46 112	79,0	4,2	7,4	178,4
- rejonowych	18 348	16 950	92,4	657	1 385	210,8	17 691	15 565	88,0	3,6	8,2	228,2

TABL. IA. WPŁYW SPRAW W SĄDACH POWSZECHNYCH WEDŁUG DZIAŁÓW PRAWA - PONOWNE WPISY
w I półroczu 2016 i 2017 roku

RODZAJE SPRAW WEDŁUG DZIAŁÓW PRAWA I RODZAJÓW SĄDÓW	WPŁYW SPRAW OGÓŁEM			WPŁYW SPRAW PONOWNIE WPISANYCH ^{a)}			WPŁYW SPRAW PO ODJĘCIU SPRAW PONOWNIE WPISANYCH			ODSETEK WPŁYWU SPRAW PONOWNIE WPISANYCH		
	I p. 2016	I p. 2017		I p. 2016	I p. 2017		I p. 2016	I p. 2017		I p. 2016	I p. 2017	
	w liczbach bezwzględnych		poprzedni okres=100	w liczbach bezwzględnych		poprzedni okres=100	w liczbach bezwzględnych		poprzedni okres=100	w procentach (%)		poprzedni okres=100
SPRAWY GOSPODARCZE	859 162	972 212	113,2	86 203	95 537	110,8	772 959	876 675	113,4	10,0	9,8	97,9
W sądach:												
- apelacyjnych	6 414	5 101	79,5	69	101	146,4	6 345	5 000	78,8	1,1	2,0	184,1
- okręgowych	33 934	33 000	97,2	7 353	6 754	91,9	26 581	26 246	98,7	21,7	20,5	94,5
- rejonowych	817 216	933 384	114,2	77 861	88 651	113,9	739 355	844 733	114,3	9,5	9,5	99,7
- w Sądzie Ochrony Konkurencji i Konsumentów ^{f)}	1 468	647	44,1	902	24	2,7	566	623	110,1	61,4	3,7	6,0
- w Sądzie Wspólnotowych Znaków Towarowych i Wzorów Przemysłowych	130	80	61,5	18	7	38,9	112	73	65,2	13,8	8,8	63,2

a) W szczególności wpływ spraw przekazanych z innych wydziałów/sądów według właściwości, w związku ze zmianami organizacyjnymi, tj. utworzeniem lub likwidacją wydziałów/sądów oraz wyłączonych do odrębnego rozpoznania.

W kolumnie nie uwzględniono ponownych wpisów spraw Krajowego Rejestru Sądowego, natomiast w sprawach nieletnich uwzględniono tylko ponowne wpisy z innych sądów.

b) W sądach rejonowych łącznie ze sprawami wykroczeniowymi.

c) W liczbie spraw cywilnych zawarte są informacje o sprawach rodzinnych.

d) Sprawy rodzinne w sądach rejonowych.

e) Wskaźnik wyliczany na podstawie danych przed zaokrągleniem do jednego miejsca po przecinku.

f) Wpływ spraw ponownie wpisanych w szczególności do Repertorium AmC, na skutek uchylecia przez Sąd Apelacyjny postanowień o odrzuceniu pozwu w wyniku zmiany linii orzeczniczej po Uchwale 7 Sędziów Sądu Najwyższego z dnia 20 listopada 2015 r. sygn. III CZP 17/15

TABL. II.
EWIDENCJA SPRAW W SĄDACH POWSZECHNYCH
WEDŁUG DZIAŁÓW PRAWA I INSTANCYJNOŚCI
w I p. 2016 i I p. 2017

TABL. II. EWIDENCJA SPRAW W SĄDACH POWSZECHNYCH WEDŁUG DZIAŁÓW PRAWA I INSTANCYJNOŚCI
w I półroczu 2016 i 2017 roku

RODZAJE SPRAW WEDŁUG KSIĄG EWIDENCYJNYCH	WPŁYW			ZAŁATWIENIA			POZOSTAŁOŚĆ		
	I p. 2016	I p. 2017		I p. 2016	I p. 2017		I p. 2016	I p. 2017	
	w liczbach bezwzględnych	poprz. okres=100		w liczbach bezwzględnych	poprz. okres=100		w liczbach bezwzględnych	poprz. okres=100	
OGÓŁEM SPRAW W SĄDACH POWSZECHNYCH	7 550 705	7 851 746	104,0	7 200 246	7 979 903	110,8	2 649 956	2 890 207	109,1
W SĄDACH APELACYJNYCH - OGÓŁEM	59 170	56 832	96,0	57 980	55 287	95,4	36 943	36 906	99,9
Sprawy karne - razem	15 900	17 432	109,6	15 710	16 688	106,2	2 867	3 174	110,7
II instancji									
- apelacje (A Ka)	1 854	1 941	104,7	1 693	1 748	103,2	653	803	123,0
<i>w tym:</i>									
<i>o odszkodowanie (A Ka)</i>	212	211	99,5	189	192	101,6	62	69	111,3
<i>w tym:</i>									
-z ust. z dn. 23.02.1991 r. o uznaniu za nieważne orzeczeń wydanych wobec osób represjonowanych za działalność na rzecz niepodległego bytu Państwa Polskiego (Dz.U. Nr 34, poz. 149)	52	64	123,1	47	54	114,9	13	21	161,5
- w trybie a.552 kpk	160	147	91,9	142	138	97,2	49	48	98,0
- zażalenia (A Kz)	2 918	3 612	123,8	2 878	3 507	121,9	284	374	131,7
ogólne (A Ko)	1 094	937	85,6	1 093	909	83,2	262	223	85,1
<i>w tym:</i>									
<i>sprawy w trybie art.11a pwpkp</i>	0	0	X	0	0	X	0	0	X
nadzór sądowy nad postępowaniem przygotowawczym (A Kp)	185	240	129,7	183	233	127,3	10	14	140,0
zażalenia na postanowienia w postępowaniu wykonawczym (A Kzw)	9 329	10 083	108,1	9 351	9 725	104,0	1 483	1 542	104,0
kasacje (WKK)	297	410	138,0	314	374	119,1	123	176	143,1
skarga na wyrok sądu odwoławczego (Wykaz WSU)		3	X		3	X		0	X
skargi na postępowanie sądowe i prokuratorskie (S)	223	206	92,4	198	189	95,5	52	42	80,8

TABL. II. EWIDENCJA SPRAW W SĄDACH POWSZECHNYCH WEDŁUG DZIAŁÓW PRAWA I INSTANCYJNOŚCI
w I półroczu 2016 i 2017 roku

RODZAJE SPRAW WEDŁUG KSIĄG EWIDENCYJNYCH	WPŁYW			ZAŁATWIENIA			POZOSTAŁOŚĆ			
	I p. 2016	I p. 2017		I p. 2016	I p. 2017		I p. 2016	I p. 2017		
	w liczbach bezwzględnych	poprz. okres=100		w liczbach bezwzględnych	poprz. okres=100		w liczbach bezwzględnych	poprz. okres=100		
W SĄDACH APELACYJNYCH (c.d.)										
Sprawy cywilne										
- razem	23 093	22 109	95,7	21 189	21 494	101,4	13 691	14 377	105,0	
II instancji										
- apelacje (A Ca) ^{a)}	8 534	8 218	96,3	7 598	7 824	103,0	9 717	10 905	112,2	
- zażalenia (A Cz) ^{a)}	11 173	10 333	92,5	10 444	10 195	97,6	3 158	2 707	85,7	
ogólne (A Co)	495	592	119,6	438	583	133,1	119	134	112,6	
skarga kasacyjna (WSC)	789	774	98,1	737	740	100,4	275	254	92,4	
skarga o stwierdzenie niezgodności z prawem (WSC) ^{b)}	23	19	82,6	23	15	65,2	8	8	100,0	
skargi na postępowanie sądowe (S)	2 079	2 173	104,5	1 949	2 137	109,6	414	369	89,1	
Sprawy z zakresu prawa pracy										
- razem	511	502	98,2	455	502	110,3	356	357	100,3	
II instancji										
- apelacje (A Pa)	213	232	108,9	168	209	124,4	253	293	115,8	
- zażalenia (A Pz)	181	166	91,7	177	171	96,6	54	32	59,3	
- ogólne (A Po)	48	41	85,4	42	53	126,2	30	19	63,3	
skarga kasacyjna (WSC-pracy)	39	31	79,5	40	40	100,0	14	5	35,7	
skarga o stwierdzenie niezgodności z prawem (WSC-pracy)		1	0	0,0	1	0	0,0	0	0	X
skargi na postępowanie sądowe (S)	29	32	110,3	27	29	107,4	5	8	160,0	
Sprawy z zakresu ubezpieczeń społecznych										
- razem	13 252	11 688	88,2	13 970	11 632	83,3	15 619	15 145	97,0	
II instancji										
- apelacje (A Ua)	10 608	9 067	85,5	11 359	9 245	81,4	14 953	14 393	96,3	
- zażalenia (A Uz)	1 674	1 760	105,1	1 682	1 604	95,4	352	481	136,6	
ogólne (A Uo)	15	51	340,0	14	21	150,0	2	30	1 500,0	
skarga kasacyjna (WSC-ubezp.)	878	735	83,7	840	694	82,6	294	226	76,9	
skarga o stwierdzenie niezgodności z prawem (WSC-ubezp.)	7	13	185,7	6	13	216,7	2	2	100,0	
skargi na postępowanie sądowe (S)	70	62	88,6	69	55	79,7	16	13	81,3	

TABL. II. EWIDENCJA SPRAW W SĄDACH POWSZECHNYCH WEDŁUG DZIAŁÓW PRAWA I INSTANCYJNOŚCI
w I półroczu 2016 i 2017 roku

RODZAJE SPRAW WEDŁUG KSIĄG EWIDENCYJNYCH	WPŁYW			ZAŁATWIENIA			POZOSTAŁOŚĆ		
	I p. 2016	I p. 2017		I p. 2016	I p. 2017		I p. 2016	I p. 2017	
	w liczbach bezwzględnych	poprz. okres=100		w liczbach bezwzględnych	poprz. okres=100		w liczbach bezwzględnych	poprz. okres=100	
W SĄDACH APELACYJNYCH (dok.)									
Sprawy gospodarcze									
- razem	6 414	5 101	79,5	6 656	4 971	74,7	4 410	3 853	87,4
II instancji									
- apelacje (A Ca-gosp.)	2 064	1 896	91,9	1 671	1 823	109,1	2 671	2 951	110,5
- zażalenia (A Cz-gosp.)	3 038	2 714	89,3	4 139	2 705	65,4	1 084	743	68,5
ogólne (A Co-gosp.)	125	103	82,4	64	93	145,3	63	37	58,7
skarga kasacyjna (WSC-gosp.)	315	293	93,0	273	258	94,5	116	100	86,2
skarga o stw. niezgodności z prawem (WSC-gosp.)	2	5	250,0	3	6	200,0	1	0	0,0
skargi na postępowanie sądowe (S)	870	90	10,3	506	86	17,0	475	22	4,6
W SĄDACH OKRĘGOWYCH - OGÓŁEM	467 086	456 949	97,8	458 780	454 339	99,0	272 788	268 769	98,5
Sprawy karne i wykroczeniowe									
- razem	181 018	189 770	104,8	176 645	185 507	105,0	40 696	41 992	103,2
I instancji (K)	4 767	5 140	107,8	4 985	4 918	98,7	5 422	5 470	100,9
<i>w tym</i>									
<i>odpowiedzialność podmiotów zbiorowych</i>	0	0	X	0	0	X	0	0	X
penitencjarne:									
- sprawy dotyczące wykonywania kary pozbawienia wolności; np.: przerw, odwołania warunkowego zwolnienia, zmiany określonego wyroku i typu zakładu karnego (Kow)	56 802	60 360	106,3	55 304	58 382	105,6	12 104	13 164	108,8
- sprawy dotyczące wykonywania nadzoru sędziego penitencjarnego nad tymczasowym aresztowaniem lub karą pozbawienia wolności (Pen)	14	337	17 227	120,2	14 197	16 580	116,8	1 003	1 592
nadzór sądowy nad postępowaniem przygotowawczym (Kp)	24 168	25 067	103,7	24 107	24 960	103,5	1 132	1 236	109,2
Kop	2 297	2 552	111,1	2 306	2 462	106,8	392	475	121,2
II instancji									
- apelacje w sprawach karnych (Ka)	27 558	27 373	99,3	25 133	26 043	103,6	10 992	10 860	98,8
- zażalenia w sprawach karnych (Kz)	14 058	16 008	113,9	13 580	16 569	122,0	2 667	1 971	73,9
zażalenia na postanowienia w postępowaniu wykonawczym (Kzw)	16 447	16 595	100,9	16 343	16 362	100,1	3 515	3 849	109,5
ogólne (Ko)	18 973	17 817	93,9	19 127	17 639	92,2	2 941	2 848	96,8
kasacje (WKK)	672	757	112,6	645	689	106,8	346	375	108,4
skarga na wyrok sądu odwoławczego (Wykaz WSU)		28	X		22	X		7	X
skargi na postępowanie sądowe i prokuratorskie (S)	939	846	90,1	918	881	96,0	182	145	79,7

TABL. II. EWIDENCJA SPRAW W SĄDACH POWSZECHNYCH WEDŁUG DZIAŁÓW PRAWA I INSTANCYJNOŚCI
w I półroczu 2016 i 2017 roku

RODZAJE SPRAW WEDŁUG KSIĄG EWIDENCYJNYCH	WPŁYW			ZAŁATWIENIA			POZOSTAŁOŚĆ		
	I p. 2016	I p. 2017		I p. 2016	I p. 2017		I p. 2016	I p. 2017	
	w liczbach bezwzględnych	poprz. okres=100		w liczbach bezwzględnych	poprz. okres=100		w liczbach bezwzględnych	poprz. okres=100	
W SĄDACH OKRĘGOWYCH (c.d.)									
Sprawy cywilne									
- razem	182 514	177 086	97,0	176 149	174 225	98,9	134 712	139 409	103,5
I instancji									
- procesowe (C i RC) ^{a)}	69 857	67 264	96,3	69 393	67 402	97,1	90 969	93 003	102,2
- szkody geologiczne i górnicze (CG-G)	84	138	164,3	82	72	87,8	250	313	125,2
- nieprocesowe (Ns) ^{a)} (z wył. rej.)	8 500	8 788	103,4	8 699	8 695	100,0	6 717	7 044	104,9
- rejestrowe	4 572	6 331	138,5	4 572	5 898	129,0	478	1 030	215,5
w tym:									
<i>z zakresu rejestru dzienników i czasopism (Ns.Rej.Pr)</i>	2 222	2 170	97,7	2 290	2 246	98,1	247	246	99,6
<i>Partie</i>	42	35	83,3	32	52	162,5	26	28	107,7
<i>Fundusze emerytalne</i>	38	22	57,9	32	22	68,8	10	2	20,0
<i>Fundusze inwestycyjne</i>	2 270	4 104	180,8	2 218	3 578	161,3	195	754	386,7
- nakazowe i upominawcze (Nc)	16 447	12 664	77,0	14 412	12 394	86,0	3 584	2 782	77,6
ogólne (Co I inst.)	7 080	6 873	97,1	6 665	7 007	105,1	1 955	2 103	107,6
skarga o stwierdzenie niezgodności z prawem (WSC)	13	17	130,8	11	9	81,8	4	9	225,0
II instancji									
- apelacje (Ca) ^{a)}	32 810	32 119	97,9	30 434	30 951	101,7	20 112	22 298	110,9
- zażalenia (Cz) ^{a)}	37 367	37 133	99,4	36 069	36 113	100,1	9 540	9 719	101,9
ogólne (Co II inst.)	347	389	112,1	313	391	124,9	75	80	106,7
skarga kasacyjna (WSC)	874	738	84,4	842	726	86,2	390	269	69,0
skarga o stwierdzenie niezgodności z prawem (WSC II inst.)	135	138	102,2	146	121	82,9	48	59	122,9
skargi na postępowanie sądowe (S)	4 428	4 494	101,5	4 511	4 446	98,6	590	700	118,6

TABL. II. EWIDENCJA SPRAW W SĄDACH POWSZECHNYCH WEDŁUG DZIAŁÓW PRAWA I INSTANCYJNOŚCI
w I półroczu 2016 i 2017 roku

RODZAJE SPRAW WEDŁUG KSIĄG EWIDENCYJNYCH	WPŁYW			ZAŁATWIENIA			POZOSTAŁOŚĆ		
	I p. 2016	I p. 2017		I p. 2016	I p. 2017		I p. 2016	I p. 2017	
	w liczbach bezwzględnych	poprz. okres=100		w liczbach bezwzględnych	poprz. okres=100		w liczbach bezwzględnych	poprz. okres=100	
W SĄDACH OKRĘGOWYCH (c.d.)									
Sprawy z zakresu prawa pracy									
- razem	7 162	6 566	91,7	7 364	6 340	86,1	3 734	3 927	105,2
I instancji									
- ze stosunku pracy (P)	767	729	95,0	851	768	90,2	1 470	1 437	97,8
- nakazowe (Np)	30	34	113,3	37	36	97,3	4	7	175,0
ogólne (Po)	212	150	70,8	204	150	73,5	40	38	95,0
wykaz Kas-z	0	0	X	1	0	0,0	1	0	0,0
skarga o stw. niezgodności z prawem (WSC I inst.)	0	0	X	0	0	X	0	0	X
II instancji									
- apelacje (Pa)	3 998	3 794	94,9	4 042	3 574	88,4	1 864	2 062	110,6
- zażalenia (Pz)	1 671	1 465	87,7	1 706	1 430	83,8	252	263	104,4
ogólne (Po II inst.)	14	4	28,6	17	6	35,3	0	1	X
skarga kasacyjna (WSC-pracy)	394	343	87,1	426	320	75,1	92	111	120,7
skarga o stw. niezgodności z prawem (WSC II inst.)	10	6	60,0	10	5	50,0	3	2	66,7
skargi na postępowanie sądowe (S)	66	41	62,1	70	51	72,9	8	6	75,0
Sprawy z zakresu ubezpieczeń społecznych									
- razem	60 860	49 800	81,8	65 362	54 071	82,7	66 140	55 962	84,6
I instancji (U)									
ogólne (Uo I inst.)	54 663	43 734	80,0	59 121	48 138	81,4	63 453	53 351	84,1
skarga o stwierdzenie niezgodności z prawem (WSC I inst.)	4 316	4 206	97,5	4 444	4 149	93,4	1 858	1 693	91,1
skarga o stwierdzenie niezgodności z prawem (WSC I inst.)	0	3	X	0	3	X	0	0	X
II instancji									
- apelacje (Ua)	1 546	1 478	95,6	1 481	1 421	95,9	765	839	109,7
- zażalenia (Uz)	239	278	116,3	234	263	112,4	30	47	156,7
ogólne (Uo II inst.)	15	14	93,3	13	14	107,7	8	7	87,5
skarga kasacyjna (WSC-ubezpj.)	60	65	108,3	50	63	126,0	21	17	81,0
skarga o stwierdzenie niezgodności z prawem (WSC II inst.)	3	2	66,7	3	3	100,0	1	0	0,0
skargi na postępowanie sądowe (S)	18	20	111,1	16	17	106,3	4	8	200,0

TABL. II. EWIDENCJA SPRAW W SĄDACH POWSZECHNYCH WEDŁUG DZIAŁÓW PRAWA I INSTANCYJNOŚCI
w I półroczu 2016 i 2017 roku

RODZAJE SPRAW WEDŁUG KSIĄG EWIDENCYJNYCH	WPŁYW			ZAŁĄTWIENIA			POZOSTAŁOŚĆ		
	I p. 2016	I p. 2017		I p. 2016	I p. 2017		I p. 2016	I p. 2017	
	w liczbach bezwzględnych	poprz. okres=100		w liczbach bezwzględnych	poprz. okres=100		w liczbach bezwzględnych	poprz. okres=100	
W SĄDACH OKRĘGOWYCH (dok.)									
Sprawy gospodarcze									
- razem	33 934	33 000	97,2	31 972	33 054	103,4	24 723	25 268	102,2
I instancji									
- procesowe (GC)	8 013	7 411	92,5	7 500	7 757	103,4	16 354	16 149	98,7
- nieprocesowe (GNs)	4	2	50,0	6	4	66,7	2	0	0,0
- nakazowe i upominawcze (GNC)	10 577	9 917	93,8	9 823	9 678	98,5	2 085	2 177	104,4
- upadłościowe banków i zakładów ubezpieczeń (U)	0	0	X	0	0	X	1	1	100,0
ogólne (GCo I inst.)	2 253	1 889	83,8	2 231	1 993	89,3	409	389	95,1
skarga o stwierdzenie niezgodności z prawem (WSC I inst.)	1	1	100,0	0	4	X	1	0	0,0
II instancji									
- apelacje (Ga)	6 959	7 569	108,8	6 465	7 259	112,3	4 323	5 207	120,4
- zażalenia (Gz)	5 768	5 825	101,0	5 634	5 982	106,2	1 428	1 233	86,3
ogólne (GCo II inst.)	72	76	105,6	57	77	135,1	29	28	96,6
skarga kasacyjna (WSC-gosp.)	62	75	121,0	50	73	146,0	27	22	81,5
skarga o stwierdzenie niezgodności z prawem (WSC II inst.)	20	17	85,0	19	19	100,0	7	7	100,0
skargi na postępowanie sądowe (S)	205	218	106,3	187	208	111,2	57	55	96,5
Sprawy w Sądzie Ochrony Konkurencji i Konsumentów^{b)}									
- razem	1 468	647	44,1	1 166	1 061	91,0	2 697	2 127	78,9
AmC	1 177	264	22,4	920	930	101,1	2 230	1 364	61,2
AmE	99	193	194,9	109	43	39,4	151	359	237,7
AmK	16	17	106,3	13	1	7,7	22	40	181,8
AmA	51	39	76,5	49	31	63,3	132	125	94,7
AmT	45	24	53,3	23	15	65,2	77	76	98,7
Amz	61	100	163,9	35	29	82,9	82	162	197,6
Amo	19	10	52,6	17	12	70,6	3	1	33,3
WSC	0	0	X	0	0	X	0	0	X
Sprawy w Sądzie Wspólnotowych Znaków Towarowych i Wzorów Przemysłowych									
- razem	130	80	61,5	122	81	66,4	86	84	97,7

**TABL. II. EWIDENCJA SPRAW W SĄDACH POWSZECHNYCH WEDŁUG DZIAŁÓW PRAWA I INSTANCYJNOŚCI
w I półroczu 2016 i 2017 roku**

RODZAJE SPRAW WEDŁUG KSIĄG EWIDENCYJNYCH	WPŁYW			ZAŁATWIENIA			POZOSTAŁOŚĆ		
	I p. 2016	I p. 2017		I p. 2016	I p. 2017		I p. 2016	I p. 2017	
	w liczbach bezwzględnych	poprz. okres=100		w liczbach bezwzględnych	poprz. okres=100		w liczbach bezwzględnych	poprz. okres=100	
W SĄDACH REJONOWYCH - OGÓŁEM	7 024 449	7 337 965	104,5	6 683 486	7 470 277	111,8	2 340 225	2 584 532	110,4
Sprawy karne i wykroczeniowe - razem	1 104 462	1 058 289	95,8	1 139 406	1 064 373	93,4	367 991	351 262	95,5
podlegające rozpoznaniu wg przepisów o procesie (K)	183 619	179 219	97,6	192 476	182 379	94,8	140 204	138 438	98,7
<i>w tym</i>									
<i>odpowiedzialność podmiotów zbiorowych</i>	3	12	400,0	4	27	675,0	5	7	140,0
<i>kodeks karny skarbowy (Ks)przestępstwa</i>	11 265	9 562	84,9	9 908	10 377	104,7	9 359	9 126	97,5
nadzór sądowy nad postępowaniem przygotowawczym (Kp)	99 181	105 933	106,8	100 819	105 500	104,6	17 235	19 371	112,4
ogólne (Ko)	532 582	512 208	96,2	531 868	514 053	96,7	92 565	87 625	94,7
<i>w tym</i>									
<i>karne</i>	301 449	301 038	99,9	301 574	300 489	99,6	56 297	56 024	99,5
<i>wykroczeniowe</i>	231 133	211 170	91,4	230 294	213 564	92,7	36 268	31 601	87,1
sprawy o wykroczenia (W)	287 143	249 454	86,9	312 663	251 490	80,4	117 013	102 005	87,2
<i>w tym</i>									
<i>kodeks karny skarbowy (Ks)wykroczenia</i>	47 125	35 426	75,2	46 177	37 020	80,2	22 952	19 624	85,5
postępowanie międzypaństwowe (Kop)	1 937	11 475	592,4	1 580	10 951	693,1	974	3 823	392,5
Sprawy cywilne - razem	4 356 344	4 601 370	105,6	4 028 781	4 775 865	118,5	1 464 323	1 638 408	111,9
procesowe (C)	338 786	394 581	116,5	326 757	346 840	106,1	351 875	398 099	113,1
szkody geologiczne i górnicze (CG-G)	65	86	132,3	51	56	109,8	224	268	119,6
nieprocesowe (Ns)	265 203	155 249	58,5	258 019	154 574	59,9	174 358	171 156	98,2
wykaz N		112 039	X		112 039	X		0	X
nakazowe i upominawcze (Nc)	1 620 361	1 836 542	113,3	1 379 387	2 061 063	149,4	379 721	499 212	131,5
<i>w tym</i>									
<i>Elektroniczne Postępowanie Upominawcze (EPU)</i>	957 124	1 113 990	116,4	738 047	1 355 846	183,7	237 726	319 604	134,4
ogólne (Co)	255 044	284 355	111,5	260 161	273 470	105,1	180 905	184 596	102,0
pomoc sądowa (Cps)	12 848	13 948	108,6	13 002	13 533	104,1	6 089	6 590	108,2
skarga o stwierdzenie niezgodności z prawem (WSC)	18	17	94,4	14	21	150,0	17	11	64,7
<i>w tym</i>									
<i>Elektroniczne Postępowanie Upominawcze (EPU)</i>		0	X		0	X		0	X
ksiąg wieczystych (KW)	1 863 280	1 804 001	96,8	1 790 656	1 813 688	101,3	371 006	378 402	102,0
zbiorów dokumentów (Zd)	739	552	74,7	734	581	79,2	128	74	57,8

TABL. II. EWIDENCJA SPRAW W SĄDACH POWSZECHNYCH WEDŁUG DZIAŁÓW PRAWA I INSTANCYJNOŚCI
w I półroczu 2016 i 2017 roku

RODZAJE SPRAW WEDŁUG KSIĄG EWIDENCYJNYCH	WPŁYW			ZAŁATWIENIA			POZOSTAŁOŚĆ		
	I p. 2016	I p. 2017		I p. 2016	I p. 2017		I p. 2016	I p. 2017	
	w liczbach bezwzględnych	poprz. okres=100		w liczbach bezwzględnych	poprz. okres=100		w liczbach bezwzględnych	poprz. okres=100	
W SĄDACH REJONOWYCH (c.d.)									
Sprawy rodzinne									
- razem	693 050	698 263	100,8	703 489	690 891	98,2	177 543	179 098	100,9
procesowe (RC)	62 949	58 154	92,4	71 637	58 894	82,2	52 160	48 351	92,7
nieprocesowe (RNs)	71 335	72 939	102,2	72 909	72 932	100,0	28 540	29 076	101,9
opiekuńcze (Nsm)	116 118	121 896	105,0	115 793	117 228	101,2	66 353	69 244	104,4
nieletnich:									
- sprawy, w których zachodzi podejrzenie popełnienia demoralizacji lub czynu karalnego (Nkd)	37 215	37 707	101,3	37 428	34 840	93,1	19 141	19 996	104,5
<i>z tego:</i>									
- demoralizacja	21 117	21 905	103,7	20 642	19 844	96,1	10 236	11 057	108,0
- czyny karalne	16 098	15 802	98,2	16 786	14 996	89,3	8 905	8 939	100,4
RNc	0	0	X	0	0	X	0	0	X
ogólne (RCo)	4 583	3 961	86,4	4 752	4 384	92,3	1 622	1 719	106,0
opiekuńcze ogólne (Nmo)	36 745	39 179	106,6	36 668	38 100	103,9	5 867	6 780	115,6
pomoc sądowa (R Cps)	22 579	22 596	100,1	22 779	22 681	99,6	3 854	3 929	101,9
załatwiane na posiedzeniach wykonawczych	341 523	341 826	100,1	341 523	341 826	100,1			
skarga o stwierdzenie niezgodności z prawem (WSC-rodz.)	3	5	166,7	0	6	X	6	3	50,0
Sprawy z zakresu prawa pracy									
- razem	35 029	29 709	84,8	39 538	32 020	81,0	31 677	28 027	88,5
ze stosunku pracy (P)	26 055	21 594	82,9	30 173	23 189	76,9	29 885	26 111	87,4
nakazowe i upominawcze (Np)	5 186	4 933	95,1	5 500	5 944	108,1	584	642	109,9
<i>w tym</i>									
Elektroniczne Postępowanie Upominawcze (EPU)	204	96	47,1	134	1 116	832,8	80	26	32,5
ogólne (Po)	3 786	3 182	84,0	3 864	2 886	74,7	1 207	1 274	105,6
skarga o stwierdzenie niezgodności z prawem (WSC pracy)	2	0	0,0	1	1	100,0	1	0	0,0
<i>w tym</i>									
Elektroniczne Postępowanie Upominawcze (EPU)		0	X		0	X		0	X

TABL. II. EWIDENCJA SPRAW W SĄDACH POWSZECHNYCH WEDŁUG DZIAŁÓW PRAWA I INSTANCYJNOŚCI

w I półroczu 2016 i 2017 roku

RODZAJE SPRAW WEDŁUG KSIĄG EWIDENCYJNYCH	WPŁYW			ZAŁATWIENIA			POZOSTAŁOŚĆ		
	I p. 2016	I p. 2017		I p. 2016	I p. 2017		I p. 2016	I p. 2017	
	w liczbach bezwzględnych	poprz. okres=100		w liczbach bezwzględnych	poprz. okres=100		w liczbach bezwzględnych	poprz. okres=100	
W SĄDACH REJONOWYCH (c.d.)									
Sprawy z zakresu ubezpieczeń społecznych - razem	18 348	16 950	92,4	19 829	17 928	90,4	25 321	21 954	86,7
I instancji (U)	16 794	15 303	91,1	18 258	16 150	88,5	24 703	21 294	86,2
ogólne (Uo)	1 551	1 646	106,1	1 570	1 775	113,1	616	660	107,1
skarga o stwierdzenie niezgodności z prawem (WSC ubezp.)	3	1	33,3	1	3	300,0	2	0	0,0
Sprawy gospodarcze - razem	817 216	933 384	114,2	752 443	889 200	118,2	273 370	365 783	133,8
procesowe (GC)	74 115	77 050	104,0	65 378	71 188	108,9	98 744	107 148	108,5
nieprocesowe (GNs)	176	178	101,1	153	156	102,0	344	325	94,5
nakazowe i upominawcze (GNc)	260 707	312 044	119,7	226 144	309 538	136,9	57 529	98 315	170,9
<i>w tym</i>									
<i>Elektroniczne Postępowanie Upominawcze (EPU)</i>	<i>132 863</i>	<i>164 504</i>	<i>123,8</i>	<i>102 512</i>	<i>168 093</i>	<i>164,0</i>	<i>32 785</i>	<i>62 274</i>	<i>189,9</i>
ogólne (GCo)	15 909	13 067	82,1	15 634	12 734	81,5	6 146	5 401	87,9
pomoc sądowa (G Cps)	2 594	2 669	102,9	2 523	2 744	108,8	1 562	1 506	96,4
z zakresu postępowania upadłościowego i naprawczego	11 896	14 242	119,7	9 084	11 559	127,2	13 532	18 886	139,6
<i>w tym:</i>									
<i>z zakresu postępowania upadłościowego (GU)</i>	<i>5 723</i>	<i>7 204</i>	<i>125,9</i>	<i>5 702</i>	<i>6 578</i>	<i>115,4</i>	<i>3 188</i>	<i>4 189</i>	<i>131,4</i>
<i>po ogłoszeniu upadłości (GUp)</i>	<i>2 441</i>	<i>3 068</i>	<i>125,7</i>	<i>555</i>	<i>1 460</i>	<i>263,1</i>	<i>7 029</i>	<i>10 440</i>	<i>148,5</i>
<i>z zakresu postępowania naprawczego (GN)</i>	<i>0</i>	<i>X</i>	<i>X</i>	<i>4</i>	<i>X</i>	<i>X</i>	<i>0</i>	<i>X</i>	<i>X</i>
<i>o zakaz prowadzenia dział. gospodarczej (GZd)</i>	<i>869</i>	<i>1 031</i>	<i>118,6</i>	<i>860</i>	<i>939</i>	<i>109,2</i>	<i>1 113</i>	<i>1 357</i>	<i>121,9</i>
<i>sprawy rozpoznawane wg przepisów o procesie (GUo)</i>	<i>544</i>	<i>729</i>	<i>134,0</i>	<i>529</i>	<i>709</i>	<i>134,0</i>	<i>123</i>	<i>181</i>	<i>147,2</i>
<i>o zmianę, uchylenie lub stwierdzenie wykonania układu (GUu) c)</i>	<i>32</i>	<i>87</i>	<i>271,9</i>	<i>47</i>	<i>71</i>	<i>151,1</i>	<i>30</i>	<i>47</i>	<i>156,7</i>
<i>zażalenia rozpoznawane przez sąd upadłościowy (GUz)</i>	<i>489</i>	<i>449</i>	<i>91,8</i>	<i>441</i>	<i>427</i>	<i>96,8</i>	<i>357</i>	<i>370</i>	<i>103,6</i>
<i>środki odwoławcze rozpozn. przez sędziego komisarza (GUK)</i>	<i>1 382</i>	<i>784</i>	<i>56,7</i>	<i>776</i>	<i>697</i>	<i>89,8</i>	<i>1 393</i>	<i>1 538</i>	<i>110,4</i>
<i>z poprzednich wykazów (U+Ukt)</i>	<i>0</i>	<i>0</i>	<i>X</i>	<i>5</i>	<i>2</i>	<i>40,0</i>	<i>46</i>	<i>41</i>	<i>89,1</i>
<i>o otwarcie postępowania restrukturyzacyjnego (GR)</i>	<i>229</i>	<i>335</i>	<i>146,3</i>	<i>146</i>	<i>317</i>	<i>217,1</i>	<i>83</i>	<i>144</i>	<i>173,5</i>

**TABL. II. EWIDENCJA SPRAW W SĄDACH POWSZECHNYCH WEDŁUG DZIAŁÓW PRAWA I INSTANCYJNOŚCI
w I półroczu 2016 i 2017 roku**

RODZAJE SPRAW WEDŁUG KSIĄG EWIDENCYJNYCH	WPŁYW			ZAŁATWIENIA			POZOSTAŁOŚĆ		
	I p. 2016	I p. 2017		I p. 2016	I p. 2017		I p. 2016	I p. 2017	
	w liczbach bezwzględnych	poprz. okres=100		w liczbach bezwzględnych	poprz. okres=100		w liczbach bezwzględnych	poprz. okres=100	
W SĄDACH REJONOWYCH (dok.)									
<i>o zatwierdzenie układu (GRz)</i>	1	7	700,0	0	9	X	1	1	100,0
<i>po otwarciu przyspieszonego postępowania układowego (GRp)</i>	48	103	214,6	7	75	1 071,4	41	114	278,0
<i>po otwarciu postępowania układowego (GRu)</i>	12	27	225,0	1	8	800,0	11	52	472,7
<i>po otwarciu postępowania sanacyjnego (GRs)</i>	18	36	200,0	2	21	1 050,0	16	70	437,5
<i>o zmianę, uchylenie lub stwierdzenie wykonania układu w postępowaniu restrukturyzacyjnym (GREu)</i>	0	11	X	0	6	X	0	6	X
<i>zażalenia rozpoznawana przez sąd restrukturyzacyjny (GRez)</i>	3	64	2 133,3	0	21	X	3	56	1 866,7
<i>środki odwoławcze rozpoznawane przez sędziego – komisarza (GRk)</i>	99	303	306,1	3	217	7 233,3	96	276	287,5
<i>wszczęte przed sądem restrukturyzacyjnym sprawy rozpoznawane według przepisów kpc (Gro)</i>	3	4	133,3	3	2	66,7	0	2	X
<i>skarga o stwierdzenie niezgodności z prawem (WSC-up)</i>	3	0	0,0	3	0	0,0	2	2	100,0
<i>skarga o stwierdzenie niezgodności z prawem (WSC-gosp.) w tym</i>	0	2	X	0	1	X	1	2	200,0
<i>Elektroniczne Postępowanie Upominawcze (EPU) rejestrowe</i>		0	X		0	X		0	X
<i>- razem</i>	451 819	514 132	113,8	433 527	481 280	111,0	95 512	134 200	140,5
<i>z tego</i>									
<i>- Rejestr Zastawów</i>	42 489	40 050	94,3	43 217	40 072	92,7	4 089	3 303	80,8
<i>- Krajowy Rejestr Sądowy</i>	409 330	474 082	115,8	390 310	441 208	113,0	91 423	130 897	143,2

a) Sprawy rodzinne wykazywane są łącznie ze sprawami cywilnymi.

b) objaśnienia repertoriów: AmC - dla spraw o uznanie postępowania wzorca umowy za niedozwolone; AmE - dla spraw z zakresu prawa energetycznego przedstawionych z odwołaniami od decyzji Prezesa Urzędu Regulacji Energetyki; AmK - dla spraw z zakresu przepisów o transporcie kolejowym przedstawionych z odwołaniami od decyzji Prezesa Urzędu Transportu Kolejowego; AmA - dla spraw z zakresu ochrony konkurencji przedstawionych z odwołaniami od decyzji Prezesa Urzędu Ochrony Konkurencji i Konsumentów; AmT - dla spraw z zakresu prawa telekomunikacyjnego przedstawionych z odwołaniami od decyzji Prezesa Urzędu Regulacji Telekomunikacji i Poczty; Amz - dla spraw przedstawionych z zażaleniami na postanowienia wydawane przez Prezesa Urzędu Ochrony Konkurencji i Konsumentów o uznanie wzorca umowy za niedozwolone, a także na postanowienia wydane przez: Prezesa Urzędu Regulacji Energetyki, Prezesa Urzędu Transportu Kolejowego, Prezesa Urzędu Regulacji Telekomunikacji i Poczty; Amo - dla innych spraw rozpoznawanych według przepisów o procesie.

c) Do 2016 roku wykazywano bez repertorium GUu „of”.

TABL. IIA.
ZAŁATWIENIA MERYTORYCZNE WYBRANYCH KATEGORII SPRAW
WEDŁUG DZIAŁÓW PRAWA I INSTANCYJNOŚCI
w I p. 2016 i I p. 2017

TABL. IIA. ZAŁATWIENIA MERYTORYCZNE WYBRANYCH KATEGORII SPRAW WEDŁUG DZIAŁÓW PRAWA I INSTANCYJNOŚCI
w I półroczu 2016 i 2017 roku

RODZAJE SPRAW WEDŁUG KSIĄG EWIDENCYJNYCH	ZAŁATWIENIA OGÓŁEM			ZAŁATWIENIA MERYTORYCZNE*			ZAŁATWIENIA PO ODJĘCIU ZAŁATWIEŃ MERYTORYCZNYCH			ODSETEK ZAŁATWIEŃ MERYTORYCZNYCH**		
	I p. 2016	I p. 2017		I p. 2016	I p. 2017		I p. 2016	I p. 2017		I p. 2016	I p. 2017	
	w liczbach bezwzględnych	poprz. okres=100		w liczbach bezwzględnych	poprz. okres=100		w liczbach bezwzględnych	poprzedni okres=100		w procentach (%)	poprz. okres=100	
OGÓŁEM SPRAW W SĄDACH POWSZECHNYCH	7 200 246	7 979 903	110,8	5 611 290	6 123 671	109,1	1 588 956	1 856 232	116,8	77,9	76,7	98,5
W SĄDACH APELACYJNYCH - OGÓŁEM	57 980	55 287	95,4	50 827	48 392	95,2	7 153	6 895	96,4	87,7	87,5	99,8
Sprawy karne - razem	15 710	16 688	106,2	15 372	16 286	105,9	338	402	118,9	97,8	97,6	99,7
II instancji w tym												
- apelacje (A Ka)	1 693	1 748	103,2	1 670	1 724	103,2	23	24	104,3	98,6	98,6	100,0
- zażalenia (A Kz)	2 878	3 507	121,9	2 801	3 405	121,6	77	102	132,5	97,3	97,1	99,8
zażalenia na postanowienia w postępowaniu wykonawczym (A Kzw)	9 351	9 725	104,0	9 236	9 643	104,4	115	82	71,3	98,8	99,2	100,4
Sprawy cywilne - razem	21 189	21 494	101,4	17 447	17 372	99,6	3 742	4 122	110,2	82,3	80,8	98,2
II instancji w tym												
- apelacje (A Ca) ^{a)}	7 598	7 824	103,0	7 185	7 364	102,5	413	460	111,4	94,6	94,1	99,5
- zażalenia (A Cz) ^{a)}	10 444	10 195	97,6	9 915	9 596	96,8	529	599	113,2	94,9	94,1	99,1
ogólne (A Co)	438	583	133,1	70	138	197,1	368	445	120,9	16,0	23,7	148,1
Sprawy z zakresu prawa pracy - razem	455	502	110,3	332	384	115,7	123	118	95,9	73,0	76,5	104,8
II instancji w tym												
- apelacje (A Pa)	168	209	124,4	151	185	122,5	17	24	141,2	89,9	88,5	98,5
- zażalenia (A Pz)	177	171	96,6	159	162	101,9	18	9	50,0	89,8	94,7	105,5
- ogólne (A Po)	42	53	126,2	17	19	111,8	25	34	136,0	40,5	35,8	88,6
Sprawy z zakresu ubezpieczeń społecznych - razem	13 970	11 632	83,3	12 006	10 123	84,3	1 964	1 509	76,8	85,9	87,0	101,3
II instancji w tym												
- apelacje (A Ua)	11 359	9 245	81,4	10 349	8 564	82,8	1 010	681	67,4	91,1	92,6	101,7
- zażalenia (A Uz)	1 682	1 604	95,4	1 622	1 523	93,9	60	81	135,0	96,4	95,0	98,5
ogólne (A Uo)	14	21	150,0	2	0	X	12	21	175,0	14,3	0,0	X

TABL. IIA. ZAŁATWIENIA MERYTORYCZNE WYBRANYCH KATEGORII SPRAW WEDŁUG DZIAŁÓW PRAWA I INSTANCYJNOŚCI
w I półroczu 2016 i 2017 roku

RODZAJE SPRAW WEDŁUG KSIĄG EWIDENCYJNYCH	ZAŁATWIENIA OGÓŁEM			ZAŁATWIENIA MERYTORYCZNE*			ZAŁATWIENIA PO ODJĘCIU ZAŁATWIENI MERYTORYCZNYCH			ODSETEK ZAŁATWIENI MERYTORYCZNYCH**		
	I p. 2016		I p. 2017		I p. 2016		I p. 2017		I p. 2016		I p. 2017	
	w liczbach bezwzględnych		poprz. okres=100		w liczbach bezwzględnych		poprz. okres=100		w liczbach bezwzględnych		poprzedni okres=100	
									w procentach (%)		poprz. okres=100	
W SĄDACH APELACYJNYCH (dok.)												
Sprawy gospodarcze												
- razem	6 656	4 971	74,7	5 670	4 227	74,6	986	744	75,5	85,2	85,0	99,8
II instancji												
w tym												
- apelacje (A Ca-gosp.)	1 671	1 823	109,1	1 584	1 677	105,9	87	146	167,8	94,8	92,0	97,0
- zażalenia (A Cz-gosp.)	4 139	2 705	65,4	3 887	2 510	64,6	252	195	77,4	93,9	92,8	98,8
ogólne (A Co-gosp.)	64	93	145,3	8	11	137,5	56	82	146,4	12,5	11,8	94,6
W SĄDACH OKRĘGOWYCH												
- OGÓŁEM	458 780	454 339	99,0	379 682	383 541	101,0	79 098	70 798	89,5	82,8	84,4	102,0
Sprawy karne i wykroczeniowe												
- razem	176 645	185 507	105,0	169 668	177 324	104,5	6 977	8 183	117,3	96,1	95,6	99,5
w tym												
I instancji (K)	4 985	4 918	98,7	3 415	3 517	103,0	1 570	1 401	89,2	68,5	71,5	104,4
II instancji												
- apelacje w sprawach karnych (Ka)	25 133	26 043	103,6	24 653	25 447	103,2	480	596	124,2	98,1	97,7	99,6
- zażalenia w sprawach karnych (Kz)	13 580	16 569	122,0	13 305	16 211	121,8	275	358	130,2	98,0	97,8	99,9
zażalenia na postanowienia w postępowaniu wykonawczym (Kzw)	16 343	16 362	100,1	16 150	16 057	99,4	193	305	158,0	98,8	98,1	99,3
Sprawy cywilne												
- razem	176 149	174 225	98,9	139 049	138 694	99,7	37 100	35 531	95,8	78,9	79,6	100,8
w tym												
I instancji												
- procesowe (C i RC) ^{a)}	69 393	67 402	97,1	49 941	49 109	98,3	19 452	18 293	94,0	72,0	72,9	101,2
- szkody geologiczne i górnicze (CG-G)	82	72	87,8	76	54	71,1	6	18	300,0	92,7	75,0	80,9
- nieprocesowe (Ns) ^{a)} (z wył. rej.)	8 699	8 695	100,0	5 880	5 875	99,9	2 819	2 820	100,0	67,6	67,6	100,0
- rejestrowe	4 572	5 898	129,0	4 352	5 597	128,6	220	301	136,8	95,2	94,9	99,7
- nakazowe i upominawcze (Nc)	14 412	12 394	86,0	10 195	8 958	87,9	4 217	3 436	81,5	70,7	72,3	102,2
ogólne (Co I inst.)	6 665	7 007	105,1	5 278	5 651	107,1	1 387	1 356	97,8	79,2	80,6	101,8
II instancji												
- apelacje (Ca) ^{a)}	30 434	30 951	101,7	28 721	29 198	101,7	1 713	1 753	102,3	94,4	94,3	100,0
- zażalenia (Cz) ^{a)}	36 069	36 113	100,1	33 564	33 379	99,4	2 505	2 734	109,1	93,1	92,4	99,3
ogólne (Co II inst.)	313	391	124,9	46	84	182,6	267	307	115,0	14,7	21,5	146,2

TABL. IIA. ZAŁATWIENIA MERYTORYCZNE WYBRANYCH KATEGORII SPRAW WEDŁUG DZIAŁÓW PRAWA I INSTANCYJNOŚCI
w I półroczu 2016 i 2017 roku

RODZAJE SPRAW WEDŁUG KSIĄG EWIDENCYJNYCH	ZAŁATWIENIA OGÓŁEM			ZAŁATWIENIA MERYTORYCZNE*			ZAŁATWIENIA PO ODJĘCIU ZAŁATWIENI MERYTORYCZNYCH			ODSETEK ZAŁATWIENI MERYTORYCZNYCH**		
	I p. 2016	I p. 2017		I p. 2016	I p. 2017		I p. 2016	I p. 2017		I p. 2016	I p. 2017	
	w liczbach bezwzględnych		poprz. okres=100	w liczbach bezwzględnych		poprz. okres=100	w liczbach bezwzględnych		poprzedni okres=100	w procentach (%)		poprz. okres=100
	W SĄDACH OKRĘGOWYCH (c.d.)											
Sprawy z zakresu prawa pracy												
- razem	7 364	6 340	86,1	5 911	5 291	89,5	1 453	1 049	72,2	80,3	83,5	104,0
w tym												
I instancji												
- ze stosunku pracy (P)	851	768	90,2	336	352	104,8	515	416	80,8	39,5	45,8	116,1
- nakazowe (Np)	37	36	97,3	23	12	52,2	14	24	171,4	62,2	33,3	53,6
ogólne (Po)	204	150	73,5	136	101	74,3	68	49	72,1	66,7	67,3	101,0
II instancji												
- apelacje (Pa)	4 042	3 574	88,4	3 801	3 433	90,3	241	141	58,5	94,0	96,1	102,1
- zażalenia (Pz)	1 706	1 430	83,8	1 585	1 371	86,5	121	59	48,8	92,9	95,9	103,2
ogólne (Po II inst.)	17	6	35,3	2	0	X	15	6	40,0	11,8	0,0	X
Sprawy z zakresu ubezpieczeń społecznych												
- razem	65 362	54 071	82,7	38 776	34 455	88,9	26 586	19 616	73,8	59,3	63,7	107,4
w tym												
I instancji (U)	59 121	48 138	81,4	37 130	32 814	88,4	21 991	15 324	69,7	62,8	68,2	108,5
ogólne (Uo I inst.)	4 444	4 149	93,4	10	7	70,0	4 434	4 142	93,4	0,2	0,2	75,0
II instancji												
- apelacje (Ua)	1 481	1 421	95,9	1 407	1 376	97,8	74	45	60,8	95,0	96,8	101,9
- zażalenia (Uz)	234	263	112,4	221	247	111,8	13	16	123,1	94,4	93,9	99,4
ogólne (Uo II inst.)	13	14	107,7	0	0	X	13	14	107,7	X	X	X
Sprawy gospodarcze												
- razem	31 972	33 054	103,4	25 378	27 023	106,5	6 594	6 031	91,5	79,4	81,8	103,0
w tym												
I instancji												
- procesowe (GC)	7 500	7 757	103,4	4 744	5 083	107,1	2 756	2 674	97,0	63,3	65,5	103,6
- nieprocesowe (GNs)	6	4	66,7	2	0	0,0	4	4	100,0	33,3	0,0	0,0
- nakazowe i upominawcze (GNc)	9 823	9 678	98,5	7 278	7 534	103,5	2 545	2 144	84,2	74,1	77,8	105,1
ogólne (GCo I inst.)	2 231	1 993	89,3	1 925	1 711	88,9	306	282	92,2	86,3	85,9	99,5
II instancji												
- apelacje (Ga)	6 465	7 259	112,3	6 161	6 963	113,0	304	296	97,4	95,3	95,9	100,7
- zażalenia (Gz)	5 634	5 982	106,2	5 172	5 603	108,3	462	379	82,0	91,8	93,7	102,0
ogólne (GCo II inst.)	57	77	135,1	15	29	193,3	42	48	114,3	26,3	37,7	143,1

TABL. IIA. ZAŁATWIENIA MERYTORYCZNE WYBRANYCH KATEGORII SPRAW WEDŁUG DZIAŁÓW PRAWA I INSTANCYJNOŚCI

w I półroczu 2016 i 2017 roku

RODZAJE SPRAW WEDŁUG KSIĄG EWIDENCYJNYCH	ZAŁATWIENIA OGÓŁEM			ZAŁATWIENIA MERYTORYCZNE*			ZAŁATWIENIA PO ODJĘCIU ZAŁATWIENI MERYTORYCZNYCH			ODSETEK ZAŁATWIENI MERYTORYCZNYCH**			
	I p. 2016	I p. 2017		I p. 2016	I p. 2017		I p. 2016	I p. 2017		I p. 2016	I p. 2017		
	w liczbach bezwzględnych	poprz. okres=100		w liczbach bezwzględnych	poprz. okres=100		w liczbach bezwzględnych	poprzedni okres=100		w procentach (%)	poprz. okres=100		
	W SĄDACH OKRĘGOWYCH (dok.)												
Sprawy w Sądzie Ochrony Konkurencji i Konsumentów^{b)} - razem	1 166	1 061	91,0	814	698	85,7	352	363	103,1	69,8	65,8	94,2	
w tym													
AmC	920	930	101,1	654	633	96,8	266	297	111,7	71,1	68,1	95,7	
AmE	109	43	39,4	59	15	25,4	50	28	56,0	54,1	34,9	64,4	
AmK	13	1	7,7	13	0	0,0	0	1	X	100,0	0,0	0,0	
AmA	49	31	63,3	42	20	47,6	7	11	157,1	85,7	64,5	75,3	
AmT	23	15	65,2	12	6	50,0	11	9	81,8	52,2	40,0	76,7	
Amz	35	29	82,9	20	16	80,0	15	13	86,7	57,1	55,2	96,6	
Amo	17	12	70,6	14	8	57,1	3	4	X	82,4	66,7	81,0	
Sprawy w Sądzie Wspólnotowych Znaków Towarowych i Wzorów Przemysłowych - razem	122	81	66,4	86	56	65,1	36	25	69,4	70,5	69,1	98,1	
W SĄDACH REJONOWYCH - OGÓŁEM	6 683 486	7 470 277	111,8	5 180 781	5 691 738	109,9	1 502 705	1 778 539	118,4	77,5	76,2	98,3	
Sprawy karne i wykroczeniowe - razem	1 139 406	1 064 373	93,4	1 090 960	1 023 297	93,8	48 446	41 076	84,8	95,7	96,1	100,4	
w tym													
podlegające rozp. wg przepisów o procesie (K)	192 476	182 379	94,8	166 174	159 257	95,8	26 302	23 122	87,9	86,3	87,3	101,1	
sprawy o wykroczenia (W)	312 663	251 490	80,4	297 708	240 047	80,6	14 955	11 443	76,5	95,2	95,4	100,2	
Sprawy cywilne - razem	4 028 781	4 775 865	118,5	3 216 315	3 698 868	115,0	812 466	1 076 997	132,6	79,8	77,4	97,0	
w tym													
procesowe (C)	326 757	346 840	106,1	164 644	173 386	105,3	162 113	173 454	107,0	50,4	50,0	99,2	
szkody geologiczne i górnicze (CG-G)	51	56	109,8	32	37	115,6	19	19	100,0	62,7	66,1	105,3	
nieprocesowe (Ns)	258 019	154 574	59,9	217 211	120 965	55,7	40 808	33 609	82,4	84,2	78,3	93,0	
nakazowe i upominawcze (Nc)	1 379 387	2 061 063	149,4	969 177	1 489 903	153,7	410 210	571 160	139,2	70,3	72,3	102,9	
w tym													
<i>Elektroniczne Postępowanie Upominawcze (EPU)</i>	<i>738 047</i>	<i>1 355 846</i>	<i>183,7</i>	<i>416 970</i>	<i>894 682</i>	<i>214,6</i>	<i>321 077</i>	<i>461 164</i>	<i>143,6</i>	<i>56,5</i>	<i>66,0</i>	<i>116,8</i>	
ogólne (Co)	260 161	273 470	105,1	149 980	185 682	123,8	110 181	87 788	79,7	57,6	67,9	117,8	
pomoc sądowa (Cps)	13 002	13 533	104,1	9 494	10 137	106,8	3 508	3 396	96,8	73,0	74,9	102,6	
ksiąg wieczystych (KW)	1 790 656	1 813 688	101,3	1 705 104	1 718 225	100,8	85 552	95 463	111,6	95,2	94,7	99,5	
zbiorów dokumentów (Zd)	734	581	79,2	673	533	79,2	61	48	78,7	91,7	91,7	100,1	

TABL. IIA. ZAŁATWIENIA MERYTORYCZNE WYBRANYCH KATEGORII SPRAW WEDŁUG DZIAŁÓW PRAWA I INSTANCYJNOŚCI

w I półroczu 2016 i 2017 roku

RODZAJE SPRAW WEDŁUG KSIĄG EWIDENCYJNYCH	ZAŁATWIENIA OGÓŁEM			ZAŁATWIENIA MERYTORYCZNE*			ZAŁATWIENIA PO ODJĘCIU ZAŁATWIENI MERYTORYCZNYCH			ODSETEK ZAŁATWIENI MERYTORYCZNYCH**			
	I p. 2016	I p. 2017		I p. 2016	I p. 2017		I p. 2016	I p. 2017		I p. 2016	I p. 2017		
	w liczbach bezwzględnych	poprz. okres=100		w liczbach bezwzględnych	poprz. okres=100		w liczbach bezwzględnych	poprzedni okres=100		w procentach (%)	poprz. okres=100		
	W SĄDACH REJONOWYCH (c.d.)												
Sprawy rodzinne													
- razem	703 489	690 891	98,2	299 313	289 059	96,6	404 176	401 832	99,4	42,5	41,8	98,3	
w tym													
procesowe (RC)	71 637	58 894	82,2	53 225	43 457	81,6	18 412	15 437	83,8	74,3	73,8	99,3	
nieprocesowe (RNs)	72 909	72 932	100,0	57 273	56 939	99,4	15 636	15 993	102,3	78,6	78,1	99,4	
opiekuńcze (Nsm)	115 793	117 228	101,2	84 360	86 414	102,4	31 433	30 814	98,0	72,9	73,7	101,2	
nieletnich:													
- sprawy, w których zachodzi podejrzenie popełnienia demoralizacji lub czynu karalnego (Nkd)	37 428	34 840	93,1	27 273	24 998	91,7	10 155	9 842	96,9	72,9	71,8	98,5	
ogólne (RCo)	4 752	4 384	92,3	3 084	3 144	101,9	1 668	1 240	74,3	64,9	71,7	110,5	
opiekuńcze ogólne (Nmo)	36 668	38 100	103,9	15 090	17 516	116,1	21 578	20 584	95,4	41,2	46,0	111,7	
pomoc sądowa (R Cps)	22 779	22 681	99,6	16 913	17 168	101,5	5 866	5 513	94,0	74,2	75,7	101,9	
załatwiane na posiedzeniach wykonawczych	341 523	341 826	100,1	42 095	39 423	93,7	299 428	302 403	101,0	12,3	11,5	93,6	
Sprawy z zakresu prawa pracy													
- razem	39 538	32 020	81,0	21 343	18 871	88,4	18 195	13 149	72,3	54,0	58,9	109,2	
ze stosunku pracy (P)	30 173	23 189	76,9	15 234	13 248	87,0	14 939	9 941	66,5	50,5	57,1	113,2	
nakazowe i upominawcze (Np)	5 500	5 944	108,1	4 439	4 210	94,8	1 061	1 734	163,4	80,7	70,8	87,8	
w tym													
<i>Elektroniczne Postępowanie Upominawcze (EPU)</i>	134	1 116	832,8	47	424	902,1	87	692	795,4	35,1	38,0	108,3	
ogólne (Po)	3 864	2 886	74,7	1 670	1 413	84,6	2 194	1 473	67,1	43,2	49,0	113,3	
Sprawy z zakresu ubezpieczeń społecznych													
- razem	19 829	17 928	90,4	13 387	11 867	88,6	6 442	6 061	94,1	67,5	66,2	98,0	
I instancji (U)	18 258	16 150	88,5	13 213	11 666	88,3	5 045	4 484	88,9	72,4	72,2	99,8	
ogólne (Uo)	1 570	1 775	113,1	174	201	115,5	1 396	1 574	112,8	11,1	11,3	102,2	
Sprawy gospodarcze													
- razem	752 443	889 200	118,2	539 463	649 776	120,4	212 980	239 424	112,4	71,7	73,1	101,9	
w tym													
procesowe (GC)	65 378	71 188	108,9	37 376	42 671	114,2	28 002	28 517	101,8	57,2	59,9	104,8	
nieprocesowe (GNs)	153	156	102,0	86	86	100,0	67	70	104,5	56,2	55,1	98,1	
nakazowe i upominawcze (GNc)	226 144	309 538	136,9	163 904	239 176	145,9	62 240	70 362	113,0	72,5	77,3	106,6	
w tym													
<i>Elektroniczne Postępowanie Upominawcze (EPU)</i>	102 512	168 093	164,0	56 436	116 481	206,4	46 076	51 612	112,0	55,1	69,3	125,9	

TABL. IIA. ZAŁATWIENIA MERYTORYCZNE WYBRANYCH KATEGORII SPRAW WEDŁUG DZIAŁÓW PRAWA I INSTANCYJNOŚCI
w I półroczu 2016 i 2017 roku

RODZAJE SPRAW WEDŁUG KSIĄG EWIDENCYJNYCH	ZAŁATWIENIA OGÓŁEM			ZAŁATWIENIA MERYTORYCZNE*			ZAŁATWIENIA PO ODJĘCIU ZAŁATWIENI MERYTORYCZNYCH			ODSETEK ZAŁATWIENI MERYTORYCZNYCH**			
	I p. 2016	I p. 2017		I p. 2016	I p. 2017		I p. 2016	I p. 2017		I p. 2016	I p. 2017		
	w liczbach bezwzględnych	poprz. okres=100		w liczbach bezwzględnych	poprz. okres=100		w liczbach bezwzględnych	poprzedni okres=100		w procentach (%)	poprz. okres=100		
	W SĄDACH REJONOWYCH (c.d.)												
ogólne (GCo)	15 634	12 734	81,5	8 561	6 466	75,5	7 073	6 268	88,6	54,8	50,8	92,7	
pomoc sądowa (G Cps)	2 523	2 744	108,8	1 891	2 085	110,3	632	659	104,3	75,0	76,0	101,4	
z zakresu postępow. upadłościowego i naprawczego w tym:	9 084	11 559	127,2	6 249	8 464	135,4	2 835	3 095	109,2	68,8	73,2	106,4	
z zakresu postępowania upadłościowego (GU)	5 702	6 578	115,4	3 640	4 360	119,8	2 062	2 218	107,6	63,8	66,3	103,8	
po ogłoszeniu upadłości (GUp)	555	1 460	263,1	555	1 460	263,1	0	0	X	100,0	100,0	100,0	
z zakresu postępowania naprawczego (GN)	4	X	0,0	3	X	X	1	X	X	75,0	X	X	
o zakaz prowadzenia dział. gospodarczej (GZd)	860	939	109,2	621	758	122,1	239	181	75,7	72,2	80,7	111,8	
sprawy rozpoznawane wg przepisów o procesie (GUo)	529	709	134,0	397	593	149,4	132	116	87,9	75,0	83,6	111,4	
o zmianę, uchylenie lub stwierdzenie wykonania układu (GUu) c)	47	71	151,1	5	8	160,0	42	63	150,0	10,6	11,3	105,9	
zażalenia rozpoznawane przez sąd upadłościowy (GUz)	441	427	96,8	325	318	97,8	116	109	94,0	73,7	74,5	101,1	
środki odwoławcze rozpozn. przez sędziego komisarza (GUK)	776	697	89,8	602	496	82,4	174	201	115,5	77,6	71,2	91,7	
z poprzednich wykazów (U+Ukł)	5	2	40,0	5	2	40,0	0	0	X	100,0	100,0	100,0	
o otwarcie postępowania restrukturyzacyjnego (GR)	146	317	217,1	84	198	235,7	62	119	191,9	57,5	62,5	108,6	
o zatwierdzenie układu (GRz)	0	9	X	0	8	X	0	1	X	X	88,9	X	
po otwarciu przyspieszonego postępowania układowego (GRp)	7	75	1 071,4	6	72	1 200,0	1	3	300,0	85,7	96,0	112,0	
po otwarciu postępowania układowego (GRu)	1	8	800,0	1	6	600,0	0	2	X	100,0	75,0	75,0	
po otwarciu postępowania sanacyjnego (GRs)	2	21	1 050,0	1	20	2 000,0	1	1	100,0	50,0	95,2	190,5	
o zmianę, uchylenie lub stwierdzenie wykonania układu w postępowaniu restrukturyzacyjnym (GReu)	0	6	X	0	2	X	0	4	X	X	33,3	X	
zażalenia rozpoznawana przez sąd restrukturyzacyjny (GRez)	0	21	X	0	6	X	0	15	X	X	28,6	X	

**TABL. IIA. ZAŁATWIENIA MERYTORYCZNE WYBRANYCH KATEGORII SPRAW WEDŁUG DZIAŁÓW PRAWA I INSTANCYJNOŚCI
w I półroczu 2016 i 2017 roku**

RODZAJE SPRAW WEDŁUG KSIĄG EWIDENCYJNYCH	ZAŁATWIENIA OGÓŁEM			ZAŁATWIENIA MERYTORYCZNE*			ZAŁATWIENIA PO ODJĘCIU ZAŁATWIEŃ MERYTORYCZNYCH			ODSETEK ZAŁATWIEŃ MERYTORYCZNYCH**		
	I p. 2016		I p. 2017	I p. 2016		I p. 2017	I p. 2016		I p. 2017	I p. 2016		I p. 2017
	w liczbach bezwzględnych		poprz. okres=100	w liczbach bezwzględnych		poprz. okres=100	w liczbach bezwzględnych		poprzedni okres=100	w procentach (%)		poprz. okres=100
	W SĄDACH REJONOWYCH (dok.)											
<i>środki odwoławcze rozpoznawane przez sędziego – komisarza (GRk)</i>	3	217	7 233,3	3	155	5 166,7	0	62	X	100,0	71,4	71,4
<i>wszczęte przed sądem restrukturyzacyjnym spr. rozpoznawane wg przepisów kpc (Gro)</i>	3	2	66,7	1	2	200,0	2	0	0,0	33,3	100,0	300,0
rejestrowe												
- razem	433 527	481 280	111,0	321 396	350 827	109,2	112 131	130 453	116,3	74,1	72,9	98,3
z tego												
- Rejestr Zastawów	43 217	40 072	92,7	39 622	36 750	92,8	3 595	3 322	92,4	91,7	91,7	100,0
- Krajowy Rejestr Sądowy	390 310	441 208	113,0	281 774	314 077	111,5	108 536	127 131	117,1	72,2	71,2	98,6

*Załatwienia merytoryczne - sprawy zakończone wyrokiem lub orzeczeniem, tj. przyjęto, że załatwieniem merytorycznym jest dla spraw:

- karnych: załatwienie spraw z wyłączeniem zwrotów, przekazania oraz zakreśleń omyłkowych wpisów;
- cywilnych: w I inst. uwzględniono w całości lub części, oddalono i umorzono w wyniku zawarcia ugody oraz mediacji, w II inst. oddalono, zmieniono, uchylono i umorzono w wyniku zawarcia ugody oraz mediacji;
- rodzinnych: uwzględniono w całości lub części, oddalono i umorzono w wyniku zawarcia ugody oraz mediacji;
- nieletnich: nie wszczęto postępowania, umorzono z powodu niecelowości ze wzgl. na orzeczone środki w innej sprawie, orzeczenie środków wychowawczych, poprawczych i leczniczych, orzeczenie kary art. 13 upn oraz załatwiono w inny sposób;
- prawa pracy: w I inst. uwzględniono w całości lub części, oddalono i umorzono w wyniku zawarcia ugody oraz mediacji, w II inst. oddalono, zmieniono, uchylono i umorzono w wyniku zawarcia ugody oraz mediacji;
- ubezpieczeń: w I inst. oddalono, zmieniono, w II inst. oddalono, zmieniono, uchylono decyzję i przekazano do rozpoznania;
- gospodarczych: w I inst. uwzględniono w całości lub części, oddalono i umorzono w wyniku zawarcia ugody oraz mediacji, w II inst. oddalono, zmieniono, uchylono i umorzono w wyniku zawarcia ugody oraz mediacji;
- upadłościowych dla GUu - zmieniono i uchylono układ, GReu - zmieniono i uchylono układ oraz stwierdzono wykonanie układu, GU - ogłoszenie upadłości i oddalenie wniosku, GUp - stwierdzenie zakończenia postępowania, ustalono plan spłaty, umorzono zobowiązania, umorzono postępowanie, uchylono postanowienie o ogłoszeniu upadłości i inne załatwienia, GN - prawomocny zakaz wszczęcia postępowania, zatwierdzenie układu, odmowa zatwierdzenia, stwierdzenie umorzenia postępowania, GUk, GRk - rozpoznanie merytoryczne, GUz - oddalono, zmieniono, uchylono i umorzono, GUo, GRO - uwzględniono i oddalono, U - umorzono, stwierdzono ukończenie postępowania, Gzd - orzeczone zakazy i oddalono, GR - otwarcie i oddalenie, GRp, GRu i GRs - zatwierdzenie układu lub odmowa i umorzenie, GRz - zatwierdzenie układu lub odmowa, GRez - oddalono, zmieniono, uchylono;
- Sądu Wspólnotowych Znaków Towarowych: wyrok zaoczny, uwzględniono w całości lub części i oddalono;
- KRS i Ksiąg wieczystych: uwzględniono w całości lub części i oddalono;
- Rejestru Zastawów: uwzględniono w całości lub części i oddalono;
- z zakresu ochrony konkurencji: uwzględniono w całości lub części, oddalono i umorzono w wyniku zawarcia ugody.

** Odniesienie spraw załatwionych merytorycznie do spraw załatwionych ogółem.

a) Sprawy rodzinne wykazywane są łącznie ze sprawami cywilnymi.

b) Objasnienia repertoriów: AmC - dla spraw o uznanie postępowania wzorca umowy za niedozwolone; AmE - dla spraw z zakresu prawa energetycznego przedstawionych z odwołaniami od decyzji Prezesa Urzędu Regulacji Energetyki; AmK - dla spraw z zakresu przepisów o transporcie kolejowym przedstawionych z odwołaniami od decyzji Prezesa Urzędu Transportu Kolejowego; AmA - dla spraw z zakresu ochrony konkurencji przedstawionych z odwołaniami od decyzji Prezesa Urzędu Ochrony Konkurencji i Konsumentów; AmT - dla spraw z zakresu prawa telekomunikacyjnego przedstawionych z odwołaniami od decyzji Prezesa Urzędu Regulacji Telekomunikacji i Poczty; Amz - dla spraw przedstawionych z zażaleniami na postanowienia wydawane przez Prezesa Urzędu Ochrony Konkurencji i Konsumentów o uznanie wzorca umowy za niedozwolone, a także na postanowienia wydane przez: Prezesa Urzędu Regulacji Energetyki, Prezesa Urzędu Transportu Kolejowego, Prezesa Urzędu Regulacji Telekomunikacji i Poczty; Amo - dla innych spraw rozpoznawanych według przepisów o procesie.

c) Do 2016 roku wykazywano bez repertorium GUu „of”.

TABL. III.
WSKAŹNIKI DOTYCZĄCE SPRAW W SĄDACH POWSZECHNYCH
WEDŁUG DZIAŁÓW PRAWA I INSTANCYJNOŚCI
w I p. 2016 i I p. 2017

**TABL. III. WSKAŹNIKI DOTYCZĄCE SPRAW W SĄDACH POWSZECHNYCH WEDŁUG DZIAŁÓW PRAWA I INSTANCYJNOŚCI
w I półroczu 2016 i 2017 roku**

RODZAJE SPRAW WEDŁUG KSIĄG EWIDENCYJNYCH	WSKAŹNIK OPANOWANIA WPŁYWU			WSKAŹNIK CZASU TRWANIA POSTĘPOWANIA WERSJA I - ZAŁĄTWIENIA OGÓŁEM (wg metodologii CEPEJ) (w dniach)***			WSKAŹNIK POZOSTAŁOŚCI (w miesiącach)			WSKAŹNIK CZASU TRWANIA POSTĘPOWANIA WERSJA II - ZAŁĄTWIENIA MERYTORYCZNE (wg metodologii CEPEJ) (w dniach) ***		
	I p. 2016	I p. 2017	poprz. okres=100	I p. 2016	I p. 2017	poprz. okres=100	I p. 2016	I p. 2017	poprz. okres=100	I p. 2016	I p. 2017	poprz. okres=100
OGÓŁEM SPRAW W SĄDACH POWSZECHNYCH	95,4	101,6	106,6	67,2	66,1	98,4	2,1	2,2	104,9	86,2	86,1	99,9
W SĄDACH APELACYJNYCH - OGÓŁEM	98,0	97,3	99,3	116,3	121,8	104,8	3,7	3,9	104,0	132,6	139,2	104,9
Sprawy karne - razem	98,8	95,7	96,9	33,3	34,7	104,2	1,1	1,1	101,0	34,0	35,6	104,5
II instancji												
- apelacje (A Ka)	91,3	90,1	98,6	70,4	83,8	119,1	2,1	2,5	117,5	71,4	85,0	119,1
w tym:												
o odszkodowanie (A Ka)	89,2	91,0	102,1	59,9	65,6	109,6	1,8	2,0	111,8			
w tym:												
-z ust. z dn. 23.02.1991 r. o uznaniu za nieważne orzeczeń wydanych wobec osób represjonowanych za działalność na rzecz niepodległego bytu Państwa Polskiego (Dz.U. Nr 34, poz. 149)	90,4	84,4	93,4	50,5	71,0	140,6	1,5	2,0	131,3			
- w trybie a.552 kpk	88,8	93,9	105,8	63,0	63,5	100,8	1,8	2,0	106,6			
- zażalenia (A Kz)	98,6	97,1	98,4	18,0	19,5	108,1	0,6	0,6	106,4	18,5	20,0	108,3
ogólne (A Ko)	99,9	97,0	97,1	43,7	44,8	102,3	1,4	1,4	99,4			
w tym:												
sprawy w trybie art.11a pwwpk	X	X	X	X	X	X	X	X	X			
nadzór sądowy nad postępowaniem przygotowawczym (A Kp)	98,9	97,1	98,1	10,0	11,0	110,0	0,3	0,4	107,9			
zażalenia na postanowienia w postępowaniu wykonawczym (A Kzw)	100,2	96,4	96,2	28,9	28,9	100,0	1,0	0,9	96,2	29,3	29,2	99,6
kasacje (WKK)	105,7	91,2	86,3	71,5	85,9	120,1	2,5	2,6	103,7			
skarga na wyrok sądu odwoławczego (Wykaz WSU)	X	100,0	X	X	0,0	X	X	0,0	X			
skargi na postępowanie sądowe i prokuratorskie (S)	88,8	91,7	103,3	47,9	40,6	84,6	1,4	1,2	87,4			

TABL. III. WSKAŹNIKI DOTYCZĄCE SPRAW W SĄDACH POWSZECHNYCH WEDŁUG DZIAŁÓW PRAWA I INSTANCYJNOŚCI
w I półroczu 2016 i 2017 roku

RODZAJE SPRAW WEDŁUG KSIĄG EWIDENCYJNYCH	WSKAŹNIK OPANOWANIA WPŁYWU			WSKAŹNIK CZASU TRWANIA POSTĘPOWANIA WERSJA I - ZAŁATWIENIA OGÓLNE (wg metodologii CEPEJ) (w dniach)***			WSKAŹNIK POZOSTAŁOŚCI (w miesiącach)			WSKAŹNIK CZASU TRWANIA POSTĘPOWANIA WERSJA II - ZAŁATWIENIA MERYTORYCZNE (wg metodologii CEPEJ) (w dniach) ***		
	I p. 2016	I p. 2017	poprz. okres=100	I p. 2016	I p. 2017	poprz. okres=100	I p. 2016	I p. 2017	poprz. okres=100	I p. 2016	I p. 2017	poprz. okres=100
W SĄDACH APELACYJNYCH (c.d.)												
Sprawy cywilne												
- razem	91,8	97,2	106,0	117,9	122,1	103,5	3,6	3,9	109,7	143,2	151,0	105,5
II instancji												
- apelacje (A Ca) ^{a)}	89,0	95,2	106,9	233,4	254,4	109,0	6,8	8,0	116,5	246,8	270,3	109,5
- zażalenia (A Cz) ^{a)}	93,5	98,7	105,6	55,2	48,5	87,8	1,7	1,6	92,7	58,1	51,5	88,6
ogólne (A Co)	88,5	98,5	111,3	49,6	41,9	84,6	1,4	1,4	94,2	310,3	177,2	57,1
skarga kasacyjna (WSC)	93,4	95,6	102,4	68,1	62,6	92,0	2,1	2,0	94,2			
skarga o stwierdzenie niezgodności z prawem (WSC) ^{b)}	100,0	78,9	78,9	63,5	97,3	153,3	2,1	2,5	121,1			
skargi na postępowanie sądowe (S)	93,7	98,3	104,9	38,8	31,5	81,3	1,2	1,0	85,3			
Sprawy z zakresu prawa pracy												
- razem	89,0	100,0	112,3	142,8	129,8	90,9	4,2	4,3	102,1	195,7	169,7	86,7
II instancji												
- apelacje (A Pa)	78,9	90,1	114,2	274,8	255,8	93,1	7,1	7,6	106,3	305,8	289,0	94,5
- zażalenia (A Pz)	97,8	103,0	105,3	55,7	34,2	61,3	1,8	1,2	64,6	62,0	36,0	58,2
- ogólne (A Po)	87,5	129,3	147,7	130,4	65,4	50,2	3,8	2,8	74,1	322,1	182,5	56,7
skarga kasacyjna (WSC-pracy)	102,6	129,0	125,8	63,9	22,8	35,7	2,2	1,0	44,9			
skarga o stwierdzenie niezgodności z prawem (WSC-pracy)	100,0	X	X	0,0	X	X	0,0	X	X			
skargi na postępowanie sądowe (S)	93,1	90,6	97,3	33,8	50,3	149,0	1,0	1,5	145,0			
Sprawy z zakresu ubezpieczeń społecznych												
- razem	105,4	99,5	94,4	204,0	237,6	116,5	7,1	7,8	109,9	237,4	273,0	115,0
II instancji												
- apelacje (A Ua)	107,1	102,0	95,2	240,2	284,1	118,3	8,5	9,5	112,6	263,7	306,7	116,3
- zażalenia (A Uz)	100,5	91,1	90,7	38,2	54,7	143,3	1,3	1,6	130,0	39,6	57,6	145,5
ogólne (A Uo)	93,3	41,2	44,1	26,1	260,7	1 000,0	0,8	3,5	441,2	182,5	X	X
skarga kasacyjna (WSC-ubezp.)	95,7	94,4	98,7	63,9	59,4	93,0	2,0	1,8	91,8			
skarga o stwierdzenie niezgodności z prawem (WSC-ubezp.)	85,7	100,0	116,7	60,8	28,1	46,2	1,7	0,9	53,8			
skargi na postępowanie sądowe (S)	98,6	88,7	90,0	42,3	43,1	101,9	1,4	1,3	91,7			

TABL. III. WSKAŹNIKI DOTYCZĄCE SPRAW W SĄDACH POWSZECHNYCH WEDŁUG DZIAŁÓW PRAWA I INSTANCYJNOŚCI
w I półroczu 2016 i 2017 roku

RODZAJE SPRAW WEDŁUG KSIĄG EWIDENCYJNYCH	WSKAŹNIK OPANOWANIA WPŁYWU			WSKAŹNIK CZASU TRWANIA POSTĘPOWANIA WERSJA I - ZAŁĄTWIENIA OGÓLNE (wg metodologii CEPEJ) (w dniach)***			WSKAŹNIK POZOSTAŁOŚCI (w miesiącach)			WSKAŹNIK CZASU TRWANIA POSTĘPOWANIA WERSJA II-ZAŁĄTWIENIA MERYTORYCZNE (wg metodologii CEPEJ) (w dniach) ***		
	I p. 2016	I p. 2017	poprz. okres=100	I p. 2016	I p. 2017	poprz. okres=100	I p. 2016	I p. 2017	poprz. okres=100	I p. 2016	I p. 2017	poprz. okres=100
W SĄDACH APELACYJNYCH (dok.)												
Sprawy gospodarcze - razem	103,8	97,5	93,9	120,9	141,5	117,0	4,1	4,5	109,9	141,9	166,4	117,2
II instancji												
- apelacje (A Ca-gosp.)	81,0	96,1	118,8	291,7	295,4	101,3	7,8	9,3	120,3	307,7	321,1	104,4
- zażalenia (A Cz-gosp.)	136,2	99,7	73,2	47,8	50,1	104,9	2,1	1,6	76,7	50,9	54,0	106,1
ogólne (A Co-gosp.)	51,2	90,3	176,4	179,6	72,6	40,4	3,0	2,2	71,3	1 437,2	613,9	42,7
skarga kasacyjna (WSC-gosp.)	86,7	88,1	101,6	77,5	70,7	91,2	2,2	2,0	92,7			
skarga o stw. niezgodności z prawem (WSC- skargi na postępowanie sądowe (S))	150,0	120,0	80,0	60,8	0,0	0,0	3,0	0,0	0,0			
	58,2	95,6	164,3	171,3	46,7	27,3	3,3	1,5	44,8			
W SĄDACH OKRĘGOWYCH - OGÓLNE	98,2	99,4	101,2	108,5	108,0	99,5	3,5	3,5	100,7	131,1	127,9	97,5
Sprawy karne i wykroczeniowe - razem	97,6	97,8	100,2	42,0	41,3	98,3	1,3	1,3	98,4	43,8	43,2	98,7
I instancji (K)	104,6	95,7	91,5	198,5	203,0	102,3	6,8	6,4	93,6	289,8	283,8	98,0
w tym												
odpowiedzialność podmiotów zbiorowych	X	X	X	X	X	X	X	X	X			
penitencjarne:												
- sprawy dotyczące wykonywania kary pozbawienia wolności; np.: przerw, odwołania warunkowego zwolnienia, zmiany określonego wyroku i typu zakładu karnego (Kow)	97,4	96,7	99,3	39,9	41,2	103,0	1,3	1,3	102,3			
- sprawy dotyczące wykonywania nadzoru sędziego penitencjarnego nad tymczasowym aresztowaniem lub karą pozbawienia wolności (Pen)	99,0	96,2	97,2	12,9	17,5	135,9	0,4	0,6	132,1			
nadzór sądowy nad postępowaniem przygotowawczym (Kp)	99,7	99,6	99,8	8,6	9,0	105,5	0,3	0,3	105,3			
Kop	100,4	96,5	96,1	31,0	35,2	113,5	1,0	1,1	109,1			
II instancji												
- apelacje w sprawach karnych (Ka)	91,2	95,1	104,3	79,8	76,1	95,3	2,4	2,4	99,5	81,4	77,9	95,7
- zażalenia w sprawach karnych (Kz)	96,6	103,5	107,1	35,8	21,7	60,6	1,1	0,7	64,9	36,6	22,2	60,7
zażalenia na postanowienia w postępowaniu wykonawczym (Kzw)	99,4	98,6	99,2	39,3	42,9	109,4	1,3	1,4	108,5	39,7	43,7	110,1
ogólne (Ko)	100,8	99,0	98,2	28,1	29,5	105,0	0,9	1,0	103,1			
kasacje (WKK)	96,0	91,0	94,8	97,9	99,3	101,5	3,1	3,0	96,2			
skarga na wyrok sądu odwoławczego (Wykaz skargi na postępowanie sądowe i prokuratorskie (S))	X	78,6	X	X	58,1	X	X	1,5	X			
		97,8	104,1	106,5	36,2	30,0	83,0	1,2	1,0	88,4		

**TABL. III. WSKAŹNIKI DOTYCZĄCE SPRAW W SĄDACH POWSZECHNYCH WEDŁUG DZIAŁÓW PRAWA I INSTANCYJNOŚCI
w I półroczu 2016 i 2017 roku**

RODZAJE SPRAW WEDŁUG KSIĄG EWIDENCYJNYCH	WSKAŹNIK OPANOWANIA WPLYWU			WSKAŹNIK CZASU TRWANIA POSTĘPOWANIA WERSJA I – ZAŁATWIENIA OGÓLEM (wg metodologii CEPEJ) (w dniach)***			WSKAŹNIK POZOSTAŁOŚCI (w miesiącach)			WSKAŹNIK CZASU TRWANIA POSTĘPOWANIA WERSJA II – ZAŁATWIENIA MERYTORYCZNE (wg metodologii CEPEJ) (w dniach) ***		
	I p. 2016	I p. 2017	poprz. okres=100	I p. 2016	I p. 2017	poprz. okres=100	I p. 2016	I p. 2017	poprz. okres=100	I p. 2016	I p. 2017	poprz. okres=100
W SĄDACH OKRĘGOWYCH (c.d.)												
Sprawy cywilne												
- razem	96,5	98,4	101,9	139,6	146,0	104,6	4,4	4,7	106,7	176,8	183,4	103,8
I instancji												
- procesowe (C i RC) ^{a)}	99,3	100,2	100,9	239,2	251,8	105,3	7,8	8,3	106,2	332,4	345,6	104,0
- szkody geologiczne i górnicze (CG-G)	97,6	52,2	53,4	556,4	793,4	142,6	17,9	13,6	76,2	600,3	1 057,8	176,2
- nieprocesowe (Ns) ^{a)} (z wył. rej.)	102,3	98,9	96,7	140,9	147,8	104,9	4,7	4,8	101,4	208,5	218,8	105,0
- rejestrowe	100,0	93,2	93,2	19,1	31,9	167,0	0,6	1,0	155,6	20,0	33,6	167,5
w tym:							X	X				
z zakresu rejestru dzienników i czasopism (Ns.Rej.Pr)	103,1	103,5	100,4	19,7	20,0	101,5	0,7	0,7	102,0			
Partie	76,2	148,6	195,0	148,3	98,3	66,3	3,7	4,8	129,2			
Fundusze emerytalne	84,2	100,0	118,8	57,0	16,6	29,1	1,6	0,5	34,5			
Fundusze inwestycyjne	97,7	87,2	89,2	16,0	38,5	239,7	0,5	1,1	213,9			
- nakazowe i upominawcze (Nc)	87,6	97,9	111,7	45,4	41,0	90,3	1,3	1,3	100,8	64,2	56,7	88,3
ogólne (Co I inst.)	94,1	101,9	108,3	53,5	54,8	102,3	1,7	1,8	110,8	67,6	67,9	100,5
skarga o stwierdzenie niezgodności z prawem (WSC)	84,6	52,9	62,6	66,4	182,5	275,0	1,8	3,2	172,1			
II instancji												
- apelacje (Ca) ^{a)}	92,8	96,4	103,9	120,6	131,5	109,0	3,7	4,2	113,3	127,8	139,4	109,1
- zażalenia (Cz) ^{a)}	96,5	97,3	100,8	48,3	49,1	101,8	1,5	1,6	102,5	51,9	53,1	102,4
ogólne (Co II inst.)	90,2	100,5	111,4	43,7	37,3	85,4	1,3	1,2	95,1	297,6	173,8	58,4
skarga kasacyjna (WSC)	96,3	98,4	102,1	84,5	67,6	80,0	2,7	2,2	81,7			
skarga o stwierdzenie niezgodności z prawem (WSC II inst.)	108,1	87,7	81,1	60,0	89,0	148,3	2,1	2,6	120,2			
skargi na postępowanie sądowe (S)	101,9	98,9	97,1	23,9	28,7	120,4	0,8	0,9	116,9			

TABL. III. WSKAŹNIKI DOTYCZĄCE SPRAW W SĄDACH POWSZECHNYCH WEDŁUG DZIAŁÓW PRAWA I INSTANCYJNOŚCI
w I półroczu 2016 i 2017 roku

RODZAJE SPRAW WEDŁUG KSIĄG EWIDENCYJNYCH	WSKAŹNIK OPANOWANIA WPŁYWU			WSKAŹNIK CZASU TRWANIA POSTĘPOWANIA WERSJA I - ZAŁĄTWIENIA OGÓLEM (wg metodologii CEPEJ) (w dniach)***			WSKAŹNIK POZOSTAŁOŚCI (w miesiącach)			WSKAŹNIK CZASU TRWANIA POSTĘPOWANIA WERSJA II-ZAŁĄTWIENIA MERYTORYCZNE (wg metodologii CEPEJ) (w dniach) ***		
	I p. 2016	I p. 2017	poprz. okres=100	I p. 2016	I p. 2017	poprz. okres=100	I p. 2016	I p. 2017	poprz. okres=100	I p. 2016	I p. 2017	poprz. okres=100
W SĄDACH OKRĘGOWYCH (c.d.)												
Sprawy z zakresu prawa pracy												
- razem	102,8	96,6	93,9	92,5	113,0	122,2	3,1	3,6	114,7	115,3	135,5	117,5
I instancji												
- ze stosunku pracy (P)	111,0	105,3	95,0	315,2	341,5	108,3	11,5	11,8	102,9	798,4	745,0	93,3
- nakazowe (Np)	123,3	105,9	85,9	19,7	35,5	179,9	0,8	1,2	154,4	31,7	106,5	335,4
ogólne (Po)	96,2	100,0	103,9	35,8	46,2	129,2	1,1	1,5	134,3	53,7	68,7	127,9
wykaz Kas-z	X	X	X	182,5	X	X	X	X	X			
skarga o stwierdzenie niezgodności z prawem (WSC I inst.)	X	X	X	X	X	X	X	X	X			
II instancji												
- apelacje (Pa)	101,1	94,2	93,2	84,2	105,3	125,1	2,8	3,3	116,6	89,5	109,6	122,5
- zażalenia (Pz)	102,1	97,6	95,6	27,0	33,6	124,5	0,9	1,1	119,0	29,0	35,0	120,7
ogólne (Po II inst.)	121,4	150,0	123,5	0,0	30,4	X	0,0	1,5	X	0,0	X	X
skarga kasacyjna (WSC-pracy)	108,1	93,3	86,3	39,4	63,3	160,6	1,4	1,9	138,6			
skarga o stwierdzenie niezgodności z prawem (WSC II inst.)	100,0	83,3	83,3	54,8	73,0	133,3	1,8	2,0	111,1			
skargi na postępowanie sądowe (S)	106,1	124,4	117,3	20,9	21,5	102,9	0,7	0,9	120,7			
Sprawy z zakresu ubezpieczeń społecznych - razem	107,4	108,6	101,1	184,7	188,9	102,3	6,5	6,7	103,4	311,3	296,4	95,2
I instancji (U)	108,2	110,1	101,8	195,9	202,3	103,3	7,0	7,3	105,1	311,9	296,7	95,1
ogólne (Uo I inst.)	103,0	98,6	95,8	76,3	74,5	97,6	2,6	2,4	93,5	33 908,5	44 138,9	130,2
skarga o stwierdzenie niezgodności z prawem (WSC I inst.)	X	100,0	X	X	0,0	X	X	0,0	X			
II instancji												
- apelacje (Ua)	95,8	96,1	100,4	94,3	107,8	114,3	3,0	3,4	114,7	99,2	111,3	112,1
- zażalenia (Uz)	97,9	94,6	96,6	23,4	32,6	139,4	0,8	1,0	134,7	24,8	34,7	140,2
ogólne (Uo II inst.)	86,7	100,0	115,4	112,3	91,3	81,3	3,2	3,0	93,8			
skarga kasacyjna (WSC-ubezp.)	83,3	96,9	116,3	76,7	49,2	64,2	2,1	1,6	74,7			
skarga o stwierdzenie niezgodności z prawem (WSC II inst.)	100,0	150,0	150,0	60,8	0,0	0,0	2,0	0,0	0,0			
skargi na postępowanie sądowe (S)	88,9	85,0	95,6	45,6	85,9	188,2	1,3	2,4	180,0			

TABL. III. WSKAŹNIKI DOTYCZĄCE SPRAW W SĄDACH POWSZECHNYCH WEDŁUG DZIAŁÓW PRAWA I INSTANCYJNOŚCI
w I półroczu 2016 i 2017 roku

RODZAJE SPRAW WEDŁUG KSIĄG EWIDENCYJNYCH	WSKAŹNIK OPANOWANIA WPŁYWU			WSKAŹNIK CZASU TRWANIA POSTĘPOWANIA WERSJA I - ZAŁATWIENIA OGÓLEM (wg metodologii CEPEJ) (w dniach)***			WSKAŹNIK POZOSTAŁOŚCI (w miesiącach)			WSKAŹNIK CZASU TRWANIA POSTĘPOWANIA WERSJA II-ZAŁATWIENIA MERYTORYCZNE (wg metodologii CEPEJ) (w dniach) ***		
	I p. 2016	I p. 2017	poprz. okres=100	I p. 2016	I p. 2017	poprz. okres=100	I p. 2016	I p. 2017	poprz. okres=100	I p. 2016	I p. 2017	poprz. okres=100
W SĄDACH OKRĘGOWYCH (dok.)												
Sprawy gospodarcze												
- razem	94,2	100,2	106,3	141,1	139,5	98,9	4,4	4,6	105,1	177,8	170,6	96,0
I instancji												
- procesowe (GC)	93,6	104,7	111,8	397,9	379,9	95,5	12,2	13,1	106,8	629,1	579,8	92,2
- nieprocesowe (GNs)	150,0	200,0	133,3	60,8	0,0	0,0	3,0	0,0	X	182,5	X	X
- nakazowe i upominawcze (GNc)	92,9	97,6	105,1	38,7	41,1	106,0	1,2	1,3	111,4	52,3	52,7	100,9
- upadłościowe banków i zakładów ubezpieczeń (U)	X	X	X	X	X	X	X	X	X			
ogólne (GCo I inst.)	99,0	105,5	106,5	33,5	35,6	106,5	1,1	1,2	113,4	38,8	41,5	107,0
skarga o stwierdzenie niezgodności z prawem (WSC I inst.)	0,0	400,0	X	X	0,0	X	6,0	0,0	X			
II instancji												
- apelacje (Ga)	92,9	95,9	103,2	122,0	130,9	107,3	3,7	4,1	110,7	128,1	136,5	106,6
- zażalenia (Gz)	97,7	102,7	105,1	46,3	37,6	81,3	1,5	1,3	85,5	50,4	40,2	79,7
ogólne (GCo II inst.)	79,2	101,3	128,0	92,9	66,4	71,5	2,4	2,2	91,5	352,8	176,2	49,9
skarga kasacyjna (WSC-gosp.)	80,6	97,3	120,7	98,6	55,0	55,8	2,6	1,8	67,4			
skarga o stwierdzenie niezgodności z prawem (WSC II inst.)	95,0	111,8	117,6	67,2	67,2	100,0	2,1	2,5	117,6			
skargi na postępowanie sądowe (S)	91,2	95,4	104,6	55,6	48,3	86,7	1,7	1,5	90,7			
Sprawy w Sądzie Ochrony Konkurencji i Konsumentów^{b)}												
- razem	79,4	164,0	206,5	422,1	365,9	86,7	11,0	19,7	178,9	604,7	556,1	92,0
AmC	78,2	352,3	450,7	442,4	267,7	60,5	11,4	31,0	272,7	622,3	393,3	63,2
AmE	110,1	22,3	20,2	252,8	1 523,7	602,7	9,2	11,2	122,0	467,1	4 367,8	935,1
AmK	81,3	5,9	7,2	308,8	7 300,0	2 363,6	8,3	14,1	171,1	308,8	X	X
AmA	96,1	79,5	82,7	491,6	735,9	149,7	15,5	19,2	123,8	573,6	1 140,6	198,9
AmT	51,1	62,5	122,3	611,0	924,7	151,3	10,3	19,0	185,1	1 171,0	2 311,7	197,4
Amz	57,4	29,0	50,5	427,6	1 019,5	238,4	8,1	9,7	120,5	748,3	1 847,8	247,0
Amo	89,5	120,0	134,1	32,2	15,2	47,2	0,9	0,6	63,3	39,1	22,8	58,3
WSC	X	X	X	X	X	X	X	X	X			
Sprawy w Sądzie Wspólnotowych Znaków Towarowych i Wzorów Przemysłowych												
- razem	93,8	101,3	107,9	128,6	189,3	147,1	4,0	6,3	158,7	182,5	273,8	150,0

TABL. III. WSKAŹNIKI DOTYCZĄCE SPRAW W SĄDACH POWSZECHNYCH WEDŁUG DZIAŁÓW PRAWA I INSTANCYJNOŚCI
w I półroczu 2016 i 2017 roku

RODZAJE SPRAW WEDŁUG KSIĄG EWIDENCYJNYCH	WSKAŹNIK OPANOWANIA WPŁYWU			WSKAŹNIK CZASU TRWANIA POSTĘPOWANIA WERSJA I - ZAŁATWIENIA OGÓŁEM (wg metodologii CEPEJ) (w dniach)***			WSKAŹNIK POZOSTAŁOŚCI (w miesiącach)			WSKAŹNIK CZASU TRWANIA POSTĘPOWANIA WERSJA II - ZAŁATWIENIA MERYTORYCZNE (wg metodologii CEPEJ) (w dniach) ***		
	I p. 2016	I p. 2017	poprz. okres=100	I p. 2016	I p. 2017	poprz. okres=100	I p. 2016	I p. 2017	poprz. okres=100	I p. 2016	I p. 2017	poprz. okres=100
W SĄDACH REJONOWYCH - OGÓŁEM	95,1	101,8	107,0	63,9	63,1	98,8	2,0	2,1	105,7	82,4	82,9	100,5
Sprawy karne i wykroczeniowe - razem	103,2	100,6	97,5	58,9	60,2	102,2	2,0	2,0	99,6	61,6	62,6	101,8
podl. rozpoznaniu wg przepisów o procesie (K) w tym	104,8	101,8	97,1	132,9	138,5	104,2	4,6	4,6	101,2	154,0	158,6	103,0
<i>odpowiedzialność podmiotów zbiorowych</i>	133,3	225,0	168,8	228,1	47,3	20,7	10,0	3,5	35,0			
<i>kodeks karny skarbowy (Ks)przestępstwa</i>	88,0	108,5	123,4	172,4	160,5	93,1	5,0	5,7	114,9			
nadzór sądowy nad postępowaniem przygotowawczym (Kp)	101,7	99,6	98,0	31,2	33,5	107,4	1,0	1,1	105,2			
ogólne (Ko)	99,9	100,4	100,5	31,8	31,1	97,9	1,0	1,0	98,4			
w tym												
<i>karne</i>	100,0	99,8	99,8	34,1	34,0	99,9	1,1	1,1	99,7			
<i>wykroczeniowe</i>	99,6	101,1	101,5	28,7	27,0	94,0	0,9	0,9	95,4			
sprawy o wykroczenia (W)	108,9	100,8	92,6	68,3	74,0	108,4	2,4	2,5	100,3	71,7	77,6	108,1
w tym												
<i>kodeks karny skarbowy (Ks)wykroczenia</i>	98,0	104,5	106,6	90,7	96,7	106,6	2,9	3,3	113,7			
postępowanie międzypaństwowe (Kop)	81,6	95,4	117,0	112,5	63,7	56,6	3,0	2,0	66,3			
Sprawy cywilne - razem	92,5	103,8	112,2	66,3	62,6	94,4	2,0	2,1	105,9	83,1	80,8	97,3
procesowe (C)	96,4	87,9	91,1	196,5	209,5	106,6	6,2	6,1	97,1	390,0	419,0	107,4
szkody geologiczne i górnicze (CG-G)	78,5	65,1	83,0	801,6	873,4	109,0	20,7	18,7	90,4	1 277,5	1 321,9	103,5
nieprocesowe (Ns)	97,3	99,6	102,3	123,3	202,1	163,9	3,9	6,6	167,7	146,5	258,2	176,3
wykaz N	X	100,0	X	X	0,0	X	X	0,0	X			
nakazowe i upominawcze (Nc)	85,1	112,2	131,8	50,2	44,2	88,0	1,4	1,6	116,0	71,5	61,1	85,5
w tym												
<i>Elektroniczne Postępowanie Upominawcze (EPU)</i>	77,1	121,7	157,8	58,8	43,0	73,2	1,5	1,7	115,5	104,0	65,2	62,7
ogólne (Co)	102,0	96,2	94,3	126,9	123,2	97,1	4,3	3,9	91,5	220,1	181,4	82,4
pomoc sądowa (Cps)	101,2	97,0	95,9	85,5	88,9	104,0	2,8	2,8	99,7	117,0	118,6	101,4
skarga o stwierdzenie niezgodności z prawem (WSC)	7	123,5	158,8	221,6	95,6	43,1		5,7	3,9	68,5		
w tym												
<i>Elektroniczne Postępowanie Upominawcze (EPU)</i>	X	X	X	X	X	X	X	X	X			
ksiąg wieczystych (KW)	96,1	100,5	104,6	37,8	38,1	100,7	1,2	1,3	105,3	39,7	40,2	101,2
zbiorów dokumentów (Zd)	99,3	105,3	106,0	31,8	23,2	73,0	1,0	0,8	77,4	34,7	25,3	73,0

TABL. III. WSKAŹNIKI DOTYCZĄCE SPRAW W SĄDACH POWSZECHNYCH WEDŁUG DZIAŁÓW PRAWA I INSTANCYJNOŚCI
w I półroczu 2016 i 2017 roku

RODZAJE SPRAW WEDŁUG KSIĄG EWIDENCYJNYCH	WSKAŹNIK OPANOWANIA WPŁYWU			WSKAŹNIK CZASU TRWANIA POSTĘPOWANIA WERSJA I - ZAŁĄTWIENIA OGÓLEM (wg metodologii CEPEJ) (w dniach)***			WSKAŹNIK POZOSTAŁOŚCI (w miesiącach)			WSKAŹNIK CZASU TRWANIA POSTĘPOWANIA WERSJA II - ZAŁĄTWIENIA MERYTORYCZNE (wg metodologii CEPEJ) (w dniach) ***		
	I p. 2016	I p. 2017	poprz. okres=100	I p. 2016	I p. 2017	poprz. okres=100	I p. 2016	I p. 2017	poprz. okres=100	I p. 2016	I p. 2017	poprz. okres=100
W SĄDACH REJONOWYCH (c.d.)												
Sprawy rodzinne												
- razem	101,5	98,9	97,5	46,1	47,3	102,7	1,5	1,5	100,1	108,3	113,1	104,5
procesowe (RC)	113,8	101,3	89,0	132,9	149,8	112,8	5,0	5,0	100,3	178,8	203,1	113,5
nieprocesowe (RNs)	102,2	100,0	97,8	71,4	72,8	101,8	2,4	2,4	99,6	90,9	93,2	102,5
opiekuńcze (Nsm)	99,7	96,2	96,4	104,6	107,8	103,1	3,4	3,4	99,4	143,5	146,2	101,9
nieletnich:												
- sprawy, w których zachodzi podejrzenie popętnienia demoralizacji lub czynu karalnego (Nkd)	100,6	92,4	91,9	93,3	104,7	112,2	3,1	3,2	103,1	128,1	146,0	114,0
z tego:												
- demoralizacja	97,8	90,6	92,7	90,5	101,7	112,4	2,9	3,0	104,1			
- czyny karalne	104,3	94,9	91,0	96,8	108,8	112,4	3,3	3,4	102,3			
RNc	X	X	X	X	X	X	X	X	X			
ogólne (RCo)	103,7	110,7	106,7	62,3	71,6	114,9	2,1	2,6	122,6	96,0	99,8	104,0
opiekuńcze ogólne (Nmo)	99,8	97,2	97,5	29,2	32,5	111,2	1,0	1,0	108,4	71,0	70,6	99,6
pomoc sądowa (R Cps)	100,9	100,4	99,5	30,9	31,6	102,4	1,0	1,0	101,9	41,6	41,8	100,4
załatwiane na posiedzeniach wykonawczych	100,0	100,0	100,0	0,0	0,0	X	0,0	0,0	X			
skarga o stwierdzenie niezgodności z prawem (WSC-rodz.)	0,0	120,0	X	X	91,3	X	12,0	3,6	30,0			
Sprawy z zakresu prawa pracy												
- razem	112,9	107,8	95,5	146,2	159,7	109,3	5,4	5,7	104,3	270,9	271,0	100,1
ze stosunku pracy (P)	115,8	107,4	92,7	180,8	205,5	113,7	6,9	7,3	105,4	358,0	359,7	100,5
nakazowe i upominawcze (Np)	106,1	120,5	113,6	19,4	19,7	101,7	0,7	0,8	115,6	24,0	27,8	115,9
w tym												
Elektroniczne Postępowanie Upominawcze (EPU)	65,7	1 162,5	1 769,8	109,0	4,3	3,9	2,4	1,6	69,1	310,6	11,2	3,6
ogólne (Po)	102,1	90,7	88,9	57,0	80,6	141,3	1,9	2,4	125,6	131,9	164,5	124,7
skarga o stwierdzenie niezgodności z prawem (WSC pracy)	50,0	X	X	182,5	0,0	X	3,0	X	X			
w tym												
Elektroniczne Postępowanie Upominawcze (EPU)	X	X	X	X	X	X	X	X	X			

TABL. III. WSKAŹNIKI DOTYCZĄCE SPRAW W SĄDACH POWSZECHNYCH WEDŁUG DZIAŁÓW PRAWA I INSTANCYJNOŚCI
w I półroczu 2016 i 2017 roku

RODZAJE SPRAW WEDŁUG KSIĄG EWIDENCYJNYCH	WSKAŹNIK OPANOWANIA WPŁYWU			WSKAŹNIK CZASU TRWANIA POSTĘPOWANIA WERSJA I - ZAŁATWIENIA OGÓLNE (wg metodologii CEPEJ) (w dniach)***			WSKAŹNIK POZOSTAŁOŚCI (w miesiącach)			WSKAŹNIK CZASU TRWANIA POSTĘPOWANIA WERSJA II - ZAŁATWIENIA MERYTORYCZNE (wg metodologii CEPEJ) (w dniach) ***		
	I p. 2016	I p. 2017	poprz. okres=100	I p. 2016	I p. 2017	poprz. okres=100	I p. 2016	I p. 2017	poprz. okres=100	I p. 2016	I p. 2017	poprz. okres=100
W SĄDACH REJONOWYCH (c.d.)												
Sprawy z zakresu ubezpieczeń społecznych												
- razem	108,1	105,8	97,9	233,0	223,5	95,9	8,3	7,8	93,9	345,2	337,6	97,8
I instancji (U)	108,7	105,5	97,1	246,9	240,6	97,5	8,8	8,3	94,6	341,2	333,1	97,6
ogólne (Uo)	101,2	107,8	106,5	71,6	67,9	94,8	2,4	2,4	101,0	646,1	599,3	92,8
skarga o stwierdzenie niezgodności z prawem (WSC ubezp.)	33,3	300,0	900,0	365,0	0,0	X	4,0	0,0	X			
Sprawy gospodarcze												
- razem	92,1	95,3	103,5	66,3	75,1	113,2	2,0	2,4	117,2	92,5	102,7	111,1
procesowe (GC)	88,2	92,4	104,7	275,6	274,7	99,7	8,0	8,3	104,4	482,1	458,3	95,0
nieprocesowe (GNs)	86,9	87,6	100,8	410,3	380,2	92,7	11,7	11,0	93,4	730,0	689,7	94,5
nakazowe i upominawcze (GNc)	86,7	99,2	114,4	46,4	58,0	124,9	1,3	1,9	142,8	64,1	75,0	117,1
<i>w tym</i>												
<i>Elektroniczne Postępowanie Upominawcze (EPU)</i>												
ogólne (GCo)	77,2	102,2	132,4	58,4	67,6	115,8	1,5	2,3	153,4	106,0	97,6	92,0
pomoc sądowa (G Cps)	98,3	97,5	99,2	71,7	77,4	107,9	2,3	2,5	107,0	131,0	152,4	116,4
z zakresu postępowania upadłościowego i naprawczego	97,3	102,8	105,7	113,0	100,2	88,6	3,6	3,4	93,7	150,7	131,8	87,4
<i>w tym:</i>												
<i>z zakresu postępowania upadłościowego (GU)</i>												
<i>po ogłoszeniu upadłości (GUp)</i>	76,4	81,2	106,3	271,9	298,2	109,7	6,8	8,0	116,6	395,2	407,2	103,0
<i>z zakresu postępowania naprawczego (GN)</i>	99,6	91,3	91,6	102,0	116,2	113,9	3,3	3,5	104,4	159,8	175,3	109,7
<i>o zakaz prowadzenia dział. gospodarczej (GZd)</i>	22,7	47,6	209,3	2 311,3	1 305,0	56,5	17,3	20,4	118,2	2 311,3	1 305,0	56,5
<i>sprawy rozpoznawane wg przepisów o procesie (GUo)</i>	X	X	X	0,0	X	X	X	X	X	0,0	X	X
<i>o zmianę, uchylenie lub stwierdzenie wykonania układu (GUu)</i>	99,0	91,1	92,0	236,2	263,7	111,7	7,7	7,9	102,8	327,1	326,7	99,9
<i>zażalenia rozpoznawane przez sąd upadłościowy (GUz)</i>	97,2	97,3	100,0	42,4	46,6	109,8	1,4	1,5	109,8	56,5	55,7	98,5
<i>środki odwoławcze rozpozn. przez sędziego komisarza (GUK)</i>	146,9	81,6	55,6	116,5	120,8	103,7	5,6	3,2	57,6	1 095,0	1 072,2	97,9
<i>z poprzednich wykazów (U+Ukt)</i>	90,2	95,1	105,5	147,7	158,1	107,0	4,4	4,9	112,9	200,5	212,3	105,9
<i>o otwarcie postępowania restrukturyzacyjnego (GR)</i>	56,2	88,9	158,3	327,6	402,7	122,9	6,0	11,8	194,6	422,3	565,9	134,0
<i>o zatwierdzenie układu (GRz)</i>	X	X	X	1 679,0	3 741,3	222,8	X	X	X	1 679,0	3 741,3	222,8
	63,8	94,6	148,4	103,8	82,9	79,9	2,2	2,6	118,6	180,3	132,7	73,6
	0,0	128,6	X	X	20,3	X	6,0	0,9	14,3	X	22,8	X

TABL. III. WSKAŹNIKI DOTYCZĄCE SPRAW W SĄDACH POWSZECHNYCH WEDŁUG DZIAŁÓW PRAWA I INSTANCYJNOŚCI
w I półroczu 2016 i 2017 roku

RODZAJE SPRAW WEDŁUG KSIĄG EWIDENCYJNYCH	WSKAŹNIK OPANOWANIA WPŁYWU			WSKAŹNIK CZASU TRWANIA POSTĘPOWANIA WERSJA I - ZAŁATWIENIA OGÓLEM (wg metodologii CEPEJ) (w dniach)***			WSKAŹNIK POZOSTAŁOŚCI (w miesiącach)			WSKAŹNIK CZASU TRWANIA POSTĘPOWANIA WERSJA II - ZAŁATWIENIA MERYTORYCZNE (wg metodologii CEPEJ) (w dniach) ***		
	I p. 2016	I p. 2017	poprz. okres=100	I p. 2016	I p. 2017	poprz. okres=100	I p. 2016	I p. 2017	poprz. okres=100	I p. 2016	I p. 2017	poprz. okres=100
W SĄDACH REJONOWYCH (dok.)												
<i>po otwarciu przyspieszonego postępowania układowego (GRp)</i>	14,6	72,8	499,3	1 068,9	277,4	26,0	5,1	6,6	129,6	1 247,1	289,0	23,2
<i>po otwarciu postępowania układowego (GRu)</i>	8,3	29,6	355,6	2 007,5	1 186,3	59,1	5,5	11,6	210,1	2 007,5	1 581,7	78,8
<i>po otwarciu postępowania sanacyjnego (GRs) o zmianę, uchylenie lub stwierdzenie wykonania układu w postępowaniu restrukturyzacyjnym (GReu)</i>	X	54,5	X	X	182,5	X	X	3,3	X	X	547,5	X
<i>zażalenia rozpoznawana przez sąd restrukturyzacyjny (GRez)</i>	0,0	32,8	X	X	486,7	X	6,0	5,3	87,5	X	1 703,3	X
<i>środki odwoławcze rozpoznawane przez sędziego – komisarza (GRk)</i>	3,0	71,6	2 363,4	5 840,0	232,1	4,0	5,8	5,5	93,9	5 840,0	325,0	5,6
<i>wszczęte przed sądem restrukturyzacyjnym sprawy rozpoznawane według przepisów kpc (Gro)</i>	100,0	50,0	50,0	0,0	182,5	X	0,0	3,0	X	0,0	182,5	X
skarga o stwierdzenie niezgodności z prawem (WSC-up)	100,0	X	X	121,7	X	X	4,0	X	X	X	X	X
skarga o stwierdzenie niezgodności z prawem (WSC-gosp.) w tym	X	50,0	X	X	365,0	X	X	6,0	X	X	X	X
<i>Elektroniczne Postępowanie Upominawcze (EPU) rejestrowe</i>	X	X	X	X	X	X	X	X	X	X	X	X
- razem	96,0	93,6	97,6	40,2	50,9	126,6	1,3	1,6	123,5	54,2	69,8	128,7
<i>z tego</i>												
- Rejestr Zastawów	101,7	100,1	98,4	17,3	15,0	87,1	0,6	0,5	85,7	18,8	16,4	87,1
- Krajowy Rejestr Sądowy	95,4	93,1	97,6	42,7	54,1	126,7	1,3	1,7	123,6	59,2	76,1	128,5

a) Sprawy rodzinne wykazywane są łącznie ze sprawami cywilnymi.

b) Objaśnienia repertoriów: AmC - dla spraw o uznanie postępowania wzorca umowy za niedozwolone; AmE - dla spraw z zakresu prawa energetycznego przedstawionych z odwołaniami od decyzji Prezesa Urzędu Regulacji Energetyki; AmK - dla spraw z zakresu przepisów o transporcie kolejowym przedstawionych z odwołaniami od decyzji Prezesa Urzędu Transportu Kolejowego; AmA - dla spraw z zakresu ochrony konkurencji przedstawionych z odwołaniami od decyzji Prezesa Urzędu Ochrony Konkurencji i Konsumentów; AmT - dla spraw z zakresu prawa telekomunikacyjnego przedstawionych z odwołaniami od decyzji Prezesa Urzędu Regulacji Telekomunikacji i Poczty; Amz - dla spraw przedstawionych z zażaleniami na postanowienia wydawane przez Prezesa Urzędu Ochrony Konkurencji i Konsumentów o uznanie wzorca umowy za niedozwolone, a także na postanowienia wydane przez: Prezesa Urzędu Regulacji Energetyki, Prezesa Urzędu Transportu Kolejowego, Prezesa Urzędu Regulacji Telekomunikacji i Poczty; Amo - dla innych spraw rozpoznawanych według przepisów o procesie.

Wskaźnik pozostałości (w miesiącach) jest odniesieniem liczby spraw pozostających do załatwienia do przeciętnego miesięcznego wpływu w danym okresie sprawozdawczym lub w okresie działania jednostki sprawozdawczej.

Wskaźnik opanowania wpływu jest odniesieniem liczby spraw załatwionych w danym okresie sprawozdawczym lub okresie działania jednostki sprawozdawczej do liczby spraw wpływających.

*** **Wskaźnik czasu trwania postępowania** (według metodologii CEPEJ) (w dniach) **I wersja** - jest odniesieniem liczby spraw pozostających do załatwienia na następny okres statystyczny do przeciętnego załatwienia spraw ogółem w danym okresie statystycznym lub okresie działania jednostki sprawozdawczej - (365 dni - rok, 182,5 - półrocze); **II wersja** - jest odniesieniem liczby spraw pozostających do załatwienia na następny okres statystyczny do przeciętnego merytorycznego załatwienia spraw w danym okresie statystycznym lub okresie działania jednostki sprawozdawczej - (365 dni - rok, 182,5 - półrocze).

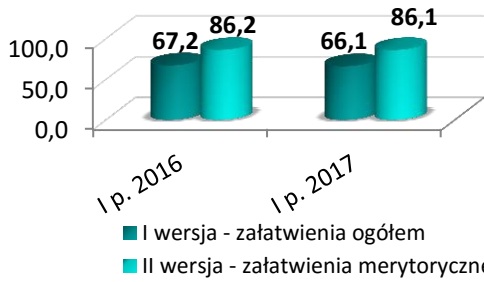
Załącznik 2

*Kluczowe mierniki Ministerstwa Sprawiedliwości
w okresie I półrocze 2016 – I półrocze 2017*

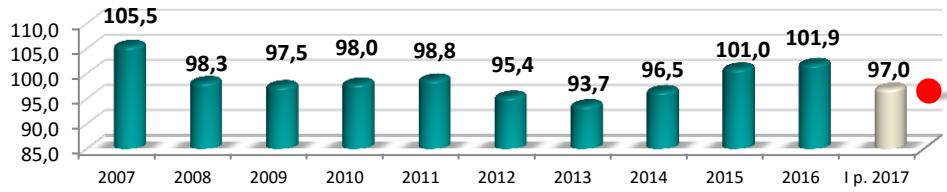


- wynik pozytywny
- pogorszenie w stosunku do poprzedniego okresu sprawozdawczego
- na poziomie poprzedniego okresu sprawozdawczego

Wymiar sprawiedliwości – mierniki 2007 – I półrocze 2017 r.

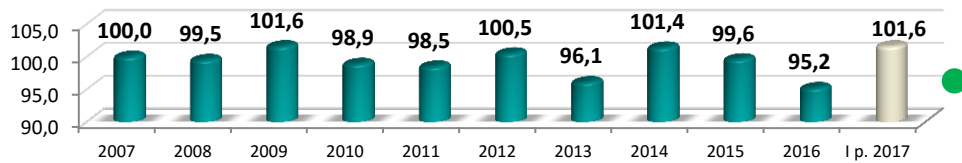


1. Wskaźnik czasu trwania postępowania (wg metodologii CEPEJ) (w dniach)

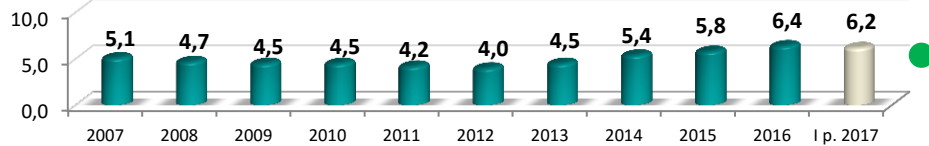


2. Wskaźnik opanowania wpływu gł. kategorii spraw rozpatrywanych przez sądy I inst.

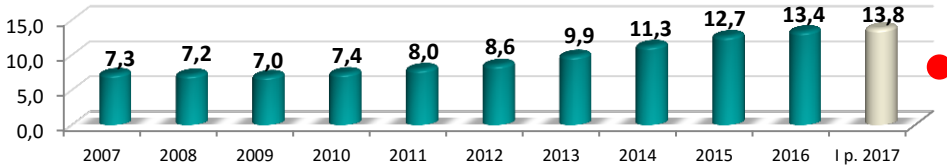
3. Wskaźnik opanowania wpływu spraw (ogółem)



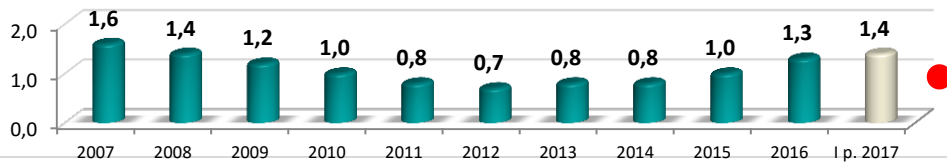
4. Odsetek spraw rozpatrywanych przez sądy I instancji, w których czas trwania postępowania przekracza 12 miesięcy (ogółem)



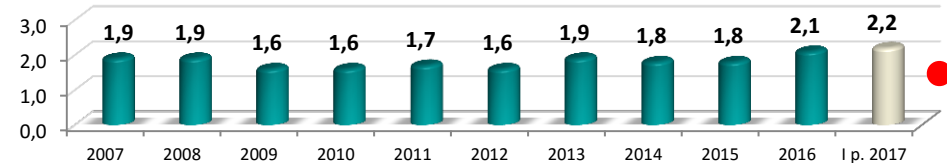
5. Odsetek spraw rozpatrywanych przez sądy I instancji, w których czas trwania postępowania przekracza 12 miesięcy (w głównych kategoriach)



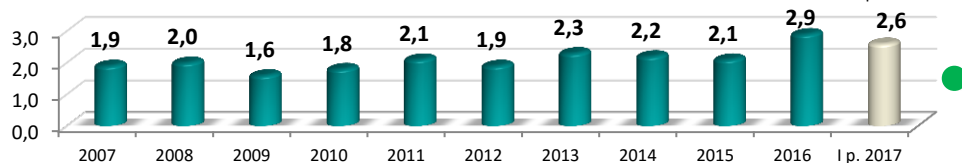
6. Odsetek spraw rozpatrywanych przez sądy I instancji, w których czas trwania postępowania przekracza 3 lata (w głównych kategoriach spraw)



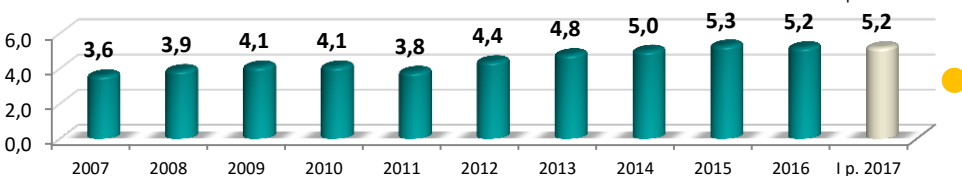
7. Wskaźnik pozostałości - wszystkie sprawy (w miesiącach)



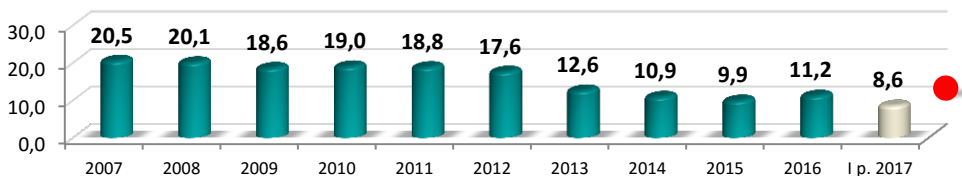
8. Wskaźnik pozostałości spraw cywilnych, pracy, rodzinnych, ubezpieczeń społ., karnych i gospodarczych (z wył. spraw wieczystoksięgowych i rejestrowych) (w miesiącach)



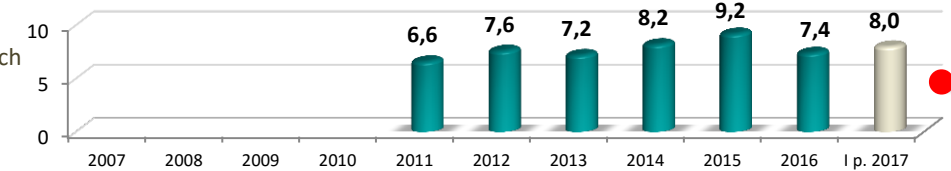
9. Wskaźnik pozostałości głównych kategorii spraw (w miesiącach)



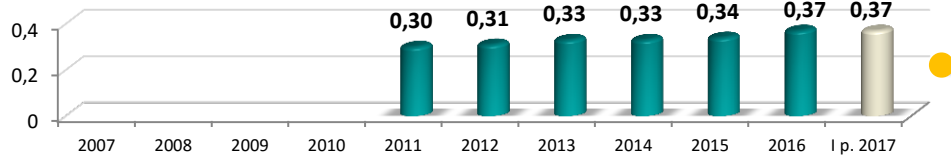
10. Odsetek spraw, w których uwzględniono skargę na naruszenie prawa strony do rozpoznania sprawy w postępowaniu sądowym bez nieuzasadnionej zwłoki (odsetek skarg uwzględnionych w odniesieniu do ogółu skarg)



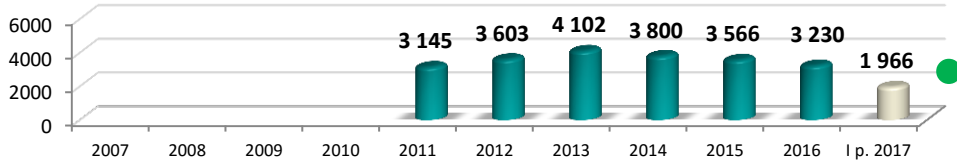
11. Średni czas trwania spraw niezatwionych - w miesiącach (w wybranych repertoriach I inst.) (metoda: średnia ważona)



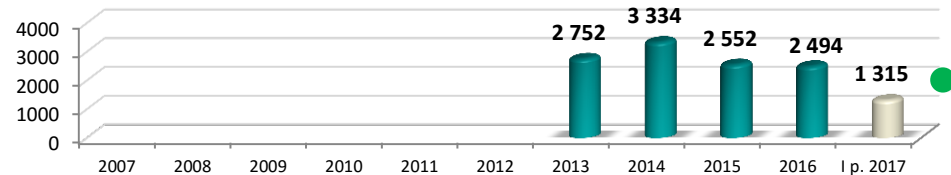
12. Liczba etatów asystenckich na etat sędziego



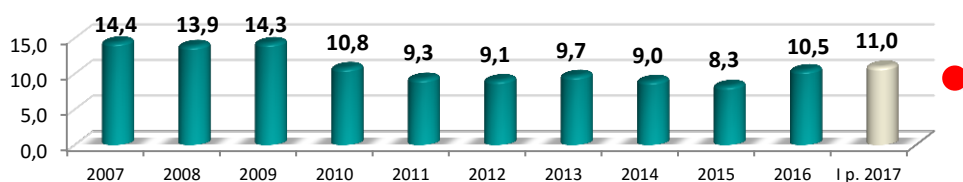
13. Liczba spraw (w wybranych kategoriach) zatwionych przez referendarzy przypadająca na jeden etat referendarski - łącznie z EPU



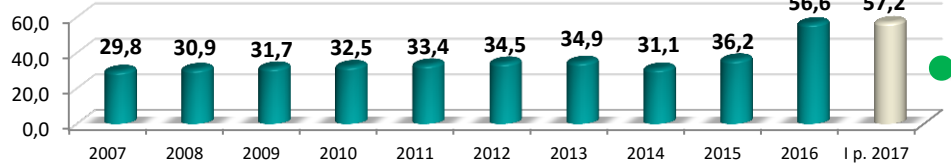
14. Liczba spraw (w wybranych kategoriach) zatwionych przez referendarzy przypadająca na jeden etat referendarski - z wyłączeniem EPU



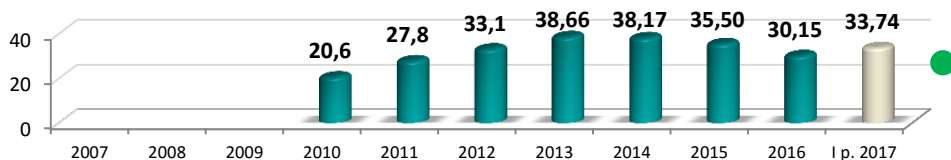
15. Średni czas trwania postępowania od dnia pierwszego wpływu do ostatecznego załatwienia spraw egzekucyjnych prowadzonych przez komorników sądowych, z wyłączeniem spraw o egzekucję świadczeń powtarzających się i należności sądowych (rep. Km) (w miesiącach)



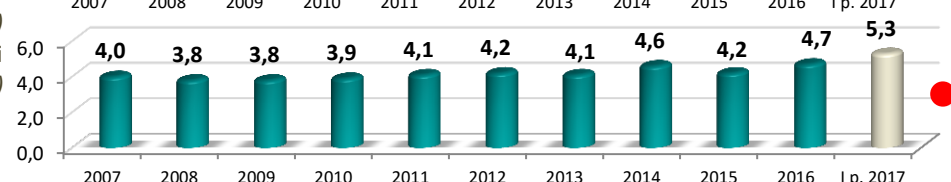
16. Procentowy udział orzeczonej kary ograniczenia wolności i kary samoistnej grzywny wśród ogółu kar w sądach rejonowych



17. Stosowanie kary pozbawienia wolności w Systemie Dozoru Elektronicznego (SDE) (odsetek uwzględnionych wniosków)



18. Średni czas trwania (dotychczas: sprawność) postępowań sądowych według głównych kategorii spraw w I instancji (metoda: średnia ważona) (w miesiącach)



Dodatkowe, szczegółowe informacje statystyczne oraz definicje wskaźników są dostępne w Wydziale Statystycznej Informacji Zarządczej w Departamencie Strategii i Funduszy Europejskich, a ponadto na portalu administrowanym przez Wydział

INFORMATOR STATYSTYCZNY WYMIARU SPRAWIEDLIWOŚCI (ISWS)

<http://isws.ms.gov.pl/>



DEFINICJE

1a	Wskaźnik czasu trwania postępowania (według metodologii CEPEJ) (w dniach) I wersja - jest odniesieniem liczby spraw pozostających do załatwienia na następny okres statystyczny do przeciętnego załatwienia spraw w danym okresie statystycznym lub okresie działania jednostki sprawozdawczej - (365 dni - rok, 182,5 - półrocze).
1b	Wskaźnik czasu trwania postępowania (według metodologii CEPEJ) (w dniach) II wersja - jest odniesieniem liczby spraw pozostających do załatwienia na następny okres statystyczny do przeciętnego <u>merytorycznego</u> załatwienia spraw w danym okresie statystycznym lub okresie działania jednostki sprawozdawczej - (365 dni - rok, 182,5 - półrocze).
2	Wskaźnik opanowania wpływu głównych kategorii spraw rozpatrywanych przez sądy I instancji - stosunek liczby spraw w głównych kategoriach załatwionych w danym okresie sprawozdawczym do liczby spraw wpływających; Wskaźnik obliczany dla głównych repertoriów: Sądy okręgowe: C, K, U, P, GC; Sądy rejonowe: C, K, W, U, P, RC, RNs, Nsm, GC, GUp - po odjęciu ponownego wpływu i załatwienia spraw związanego z likwidacją/utworzeniem sądu/wydziału lub zmianami przepisów o Biurowości
3	Wskaźnik opanowania wpływu spraw (ogółem) - stosunek liczby wszystkich spraw załatwionych w danym okresie sprawozdawczym do liczby wszystkich spraw wpływających
4	Odsetek spraw rozpatrywanych przez sądy I instancji, w których czas trwania postępowania przekracza 12 miesięcy (ogółem) - stosunek liczby spraw, które uprawomocniły się w pierwszej instancji po upływie powyżej 12 miesięcy od dnia pierwszej rejestracji w sądzie do liczby wszystkich spraw, które uprawomocniły się w pierwszej instancji. Wskaźnik obliczany dla wybranych repertoriów I instancji: Sądy okręgowe: C, CG-G, Ns (z wył. rej.), Nc, Co, K, U, P, GC, GNs, GNC; Sądy rejonowe: C, CG-G, Ns, Nc, K, Kp, W, U, P, Np., RC, RNs, Nsm, GC, GNs, GNC, GU, GUp, GN, GZd, U. (z Działów 2.2)
5	Odsetek spraw rozpatrywanych przez sądy I instancji, w których czas trwania postępowania przekracza 12 miesięcy (w głównych kategoriach spraw) - stosunek spraw, które uprawomocniły się w pierwszej instancji po upływie powyżej 12 miesięcy od dnia pierwszej rejestracji w sądzie i wszystkich spraw, które uprawomocniły się w pierwszej instancji. Wskaźnik obliczany dla głównych repertoriów: Sądy okręgowe: C, K, U, P, GC; Sądy rejonowe: C, K, W, U, P, RC, RNs, Nsm, GC, GUp.(z Działów 2.2)
6	Odsetek spraw rozpatrywanych przez sądy I instancji, w których czas trwania postępowania przekracza 3 lata (w głównych kategoriach spraw) - stosunek spraw, które uprawomocniły się w pierwszej instancji po upływie powyżej 3 lat od dnia pierwszej rejestracji w sądzie i wszystkich spraw, które uprawomocniły się w pierwszej instancji. Wskaźnik obliczany dla głównych repertoriów: Sądy okręgowe: C, K, U, P, GC; Sądy rejonowe: C, K, W, U, P, RC, RNs, Nsm, GC, GUp. (z Działów 2.2)
7	Wskaźnik pozostałości – wszystkie sprawy - stosunek liczby spraw niezadowolonych i liczby spraw wpływających średnio w ciągu jednego miesiąca.
8	Wskaźnik pozostałości spraw cywilnych, pracy, rodzinnych, ubezpieczeń społecznych, karnych i gospodarczych (z wyłączeniem spraw wieczystoksięgowych i rejestrowych) (w miesiącach) - stosunek liczby spraw niezadowolonych i liczby spraw wpływających średnio w ciągu jednego miesiąca. Wskaźnik obliczany dla spraw z wyłączeniem spraw wieczystoksięgowych (w SR) i rejestrowych (w SO i SR)
9	Wskaźnik pozostałości głównych kategorii spraw - stosunek liczby spraw niezadowolonych i liczby spraw wpływających średnio w ciągu jednego miesiąca. Wskaźnik obliczany dla głównych repertoriów: Sądy okręgowe: C, K, U, P, GC; Sądy rejonowe: C, K, W, U, P, RC, RNs, Nsm, GC, GUp - po odjęciu od wpływu spraw ponownie wpisanych i <u>doznanu do pozostałości</u> załatwienia spraw związanego z likwidacją/utworzeniem sądu/wydziału lub zmianami przepisów o Biurowości
10	Odsetek spraw, w których uwzględniono skargę na naruszenie prawa strony do rozpoznania sprawy w postępowaniu sądowym bez nieuzasadnionej zwłoki (odsetek skarg uwzględnionych w odniesieniu do ogółu skarg) - stosunek liczby spraw, w których uwzględniono skargę do liczby skarg, które wpłynęły (ogółem w SA i SO).
11	Średni czas trwania spraw niezadowolonych - w miesiącach (w wybranych repertoriach I instancji) - średnia ważona dla liczby spraw niezadowolonych w danym okresie sprawozdawczym. Wskaźnik obliczany dla wybranych repertoriów: Sądy okręgowe: C, CG-G, Ns (z wył. rej.), Nc, Co, K, U, P, GC, GNs, GNC; Sądy rejonowe: C, CG-G, Ns, Nc, K, Kp, W, U, P, Np, RC, RNs, Nsm, GC, GNs, GNC, GU, GUp, GN, GZd, U (z Działów 2.1.1.) - średnia ważona obliczona jako iloraz sumy iloczynów środków przedziałów czasowych i liczby spraw z tych przedziałów do ogólnej liczby wszystkich badanych spraw, w ostatnim przedziale czasowym za środek przedziału przyjmuje się wartość 8 lat.
12	Liczba etatów asystenckich na etat sędziego - stosunek liczby etatów asystenckich do liczby etatów sędziowskich - według liczby etatów (limit) na ostatni dzień okresu statystycznego z uwzględnieniem wszystkich sędziów, w tym sędziów delegowanych z danego sądu
13	Liczba spraw (w wybranych kategoriach - łącznie z EPU) załatwionych przez referendarzy przypadająca na jeden etat referendarski - liczba spraw załatwionych przez jednego referendarza sądowego w ciągu okresu sprawozdawczego; "wybrane kategorie spraw" są to wszystkie sprawy faktycznie załatwione przez referendarzy
14	Liczba spraw (w wybranych kategoriach - bez EPU) załatwionych przez referendarzy przypadająca na jeden etat referendarski - liczba spraw załatwionych przez jednego referendarza sądowego w ciągu okresu sprawozdawczego; "wybrane kategorie spraw" są to wszystkie sprawy faktycznie załatwione przez referendarzy
15	Średni czas trwania postępowania od dnia pierwszego wpływu do ostatecznego załatwienia spraw egzekucyjnych prowadzonych przez komorników sądowych, z wyłączeniem spraw o egzekucję świadczeń powtarzających się i należności sądowych (rep. Km) – w miesiącach - średnia ważona dla liczby spraw załatwionych od pierwotnego wpływu do ostatecznego załatwienia dla rep. Km (Dział 3.1.); w ostatnim przedziale czasowym za środek przedziału przyjmuje się wartość 5 lat
16	Procentowy udział orzeczonej kary ograniczenia wolności i kary samoistnej grzywny wśród ogółu kar w sądach rejonowych - stosunek: liczby osób dorosłych skazanych w sądach rejonowych w pierwszej instancji na karę ograniczenia wolności i karę grzywny samoistnej (łącznie) do liczby osób dorosłych skazanych w sądach rejonowych w pierwszej instancji ogółem (ze sprawozdań MS-S6r)
17	Stosowanie kary pozbawienia wolności w Systemie Dozoru Elektronicznego (SDE) - wnioski uwzględnione do wpływu wniosków - stosunek liczby wniosków o udzielenie zezwolenia na odbycie przez skazanego kary pozbawienia wolności w systemie dozoru elektronicznego, jakie wpłynęły do sądów okręgowych do liczby wniosków uwzględnionych
18	Średni czas trwania (dotychczas: sprawność) postępowań sądowych w wybranych kategoriach spraw I instancji - średni czas trwania postępowania sądowego od dnia pierwszej rejestracji do dnia uprawomocnienia się sprawy w I instancji – wskaźnik obliczany dla spraw z wybranych repertoriów I instancji (Sądy okręgowe: C, CG-G, Ns (z wył. rej.), Nc, Co, K, U, P, GC, GNs, GNC; Sądy rejonowe: C, CG-G, Ns, Nc, K, Kp, W, U, P, Np, RC, RNs, Nsm, GC, GNs, GNC, GU, GUp, GN, GZd, U) - średnia ważona obliczona jako iloraz sumy iloczynów środków przedziałów czasowych i liczby spraw z tych przedziałów do ogólnej liczby wszystkich badanych spraw, w ostatnim przedziale czasowym za środek przedziału przyjmuje się wartość 8 lat.

