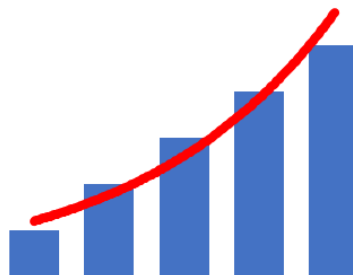




## Informacja statystyczna

**nt. związków małżeńskich zawieranych przez małoletnie kobiety  
w latach 2010 – 2024 oraz III kw. 2025**



Wydział Statystyki i Analiz  
Departament Analiz i Strategii

Warszawa, 19 stycznia 2026 roku

## Spis treści

<b>Wstęp.....</b>	<b>3</b>
<b>I. Ewidencja spraw o zezwolenie kobietom na zawarcie małżeństwa ze względu na brak wieku w sądach rejonowych w latach 2010 -2024 oraz za III kwartały 2025 roku .....</b>	<b>4</b>
<b>II. Liczba zawartych związków małżeńskich, w których kobieta w dniu ślubu nie miała ukończonych 18 lat – w latach 2010 - 2024.....</b>	<b>5</b>
<b>III. Odsetek związków małżeńskich zawartych przez małoletnie kobiety w ogólnej liczbie małżeństw zawartych w Polsce w latach 2010 – 2024.....</b>	<b>6</b>
<b>IV. Liczba rozwodów kobiet, które w momencie zawarcia związku małżeńskiego miały 16 lub 17 lat – w latach 2010 – 2024 .....</b>	<b>6</b>

## Wstęp

W polskim systemie prawnym przepisy dotyczące zawierania małżeństw, w tym przez osoby małoletnie zawarte są w Kodeksie rodzinnym i opiekuńczym. Art. 10. § 1. Kodeksu stanowi, że *nie może zawrzeć małżeństwa osoba niemająca ukończonych lat osiemnastu. Jednakże z ważnych powodów sąd opiekuńczy może zezwolić na zawarcie małżeństwa kobiecie, która ukończyła lat szesnaście, a z okoliczności wynika, że zawarcie małżeństwa będzie zgodne z dobrem założonej rodziny*. Wyjątek od wymogu pełnoletności podczas zawierania związku małżeńskiego dotyczy zatem tylko kobiet (po ukończeniu 16 lat). Mężczyzna poniżej 18 roku życia w Polsce nie może zawrzeć małżeństwa.

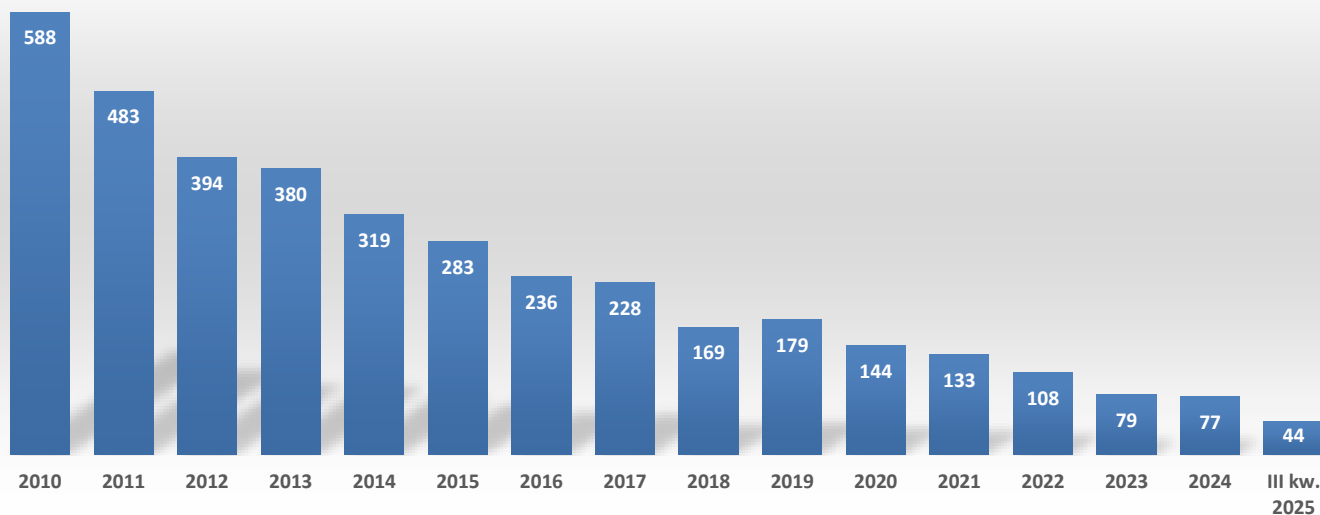
Niniejsze opracowanie zawiera dane statystyczne za lata 2010 – 2024 dotyczące liczby zawieranych małżeństw, w tym przez kobiety małoletnie, liczby rozwodów oraz za lata 2010-2024 i III kwartały 2025 r. – liczby orzeczeń sądowych zezwalających na zawarcie związku małżeńskiego przez małoletnią kobietę.

Dane o orzeczeniach pochodzą ze statystycznej bazy danych Ministerstwa Sprawiedliwości dot. działalności sądów powszechnych (administrowanej przez Wydział Statystyki i Analiz Departamentu Analiz i Strategii), a dane o zawartych małżeństwach i rozwodach – z bazy danych Głównego Urzędu Statystycznego.

**I. Ewidencja spraw o zezwolenie kobietom na zawarcie małżeństwa ze względu na brak wieku w sądach rejonowych w latach 2010 -2024 oraz za III kwartały 2025 roku**

Lata	Wpłynęło	Załatwiono								Pozostało na okres następny
		razem	uwzględniono w całości lub w części	orzeczono		oddalono	zwrócono	odrzucono	umorzono	
				liczba spraw	liczba małoletnich, których sprawa dotyczy					
2010	820	827	596	630	588	43	53	6	49	86
2011	630	659	520	502	483	29	37	2	45	57
2012	555	543	414	394	394	20	42	3	44	68
2013	532	527	398	377	380	31	42	2	39	74
2014	464	473	344	314	319	19	45	2	36	65
2015	400	402	308	273	283	20	30	0	29	63
2016	385	387	269	232	236	28	25	4	42	61
2017	332	345	239	222	228	24	36	3	33	48
2018	284	274	183	166	169	20	16	2	34	58
2019	286	278	179	179	179	19	28	2	37	66
2020	234	247	144	144	144	17	28	5	35	53
2021	200	214	133	133	133	24	24	1	18	39
2022	188	182	108	108	108	14	20	0	29	45
2023	155	155	79	79	79	15	17	0	33	45
2024	126	139	77	77	77	10	21	0	24	32
III kw. 2025	86	88	44	44	44	8	14	1	16	30

**Liczba małoletnich kobiet, których dotyczyły sprawy o zezwolenie na zawarcie małżeństwa - w sądach rejonowych w latach 2010 - 2024 oraz za III kwartały 2025 roku**



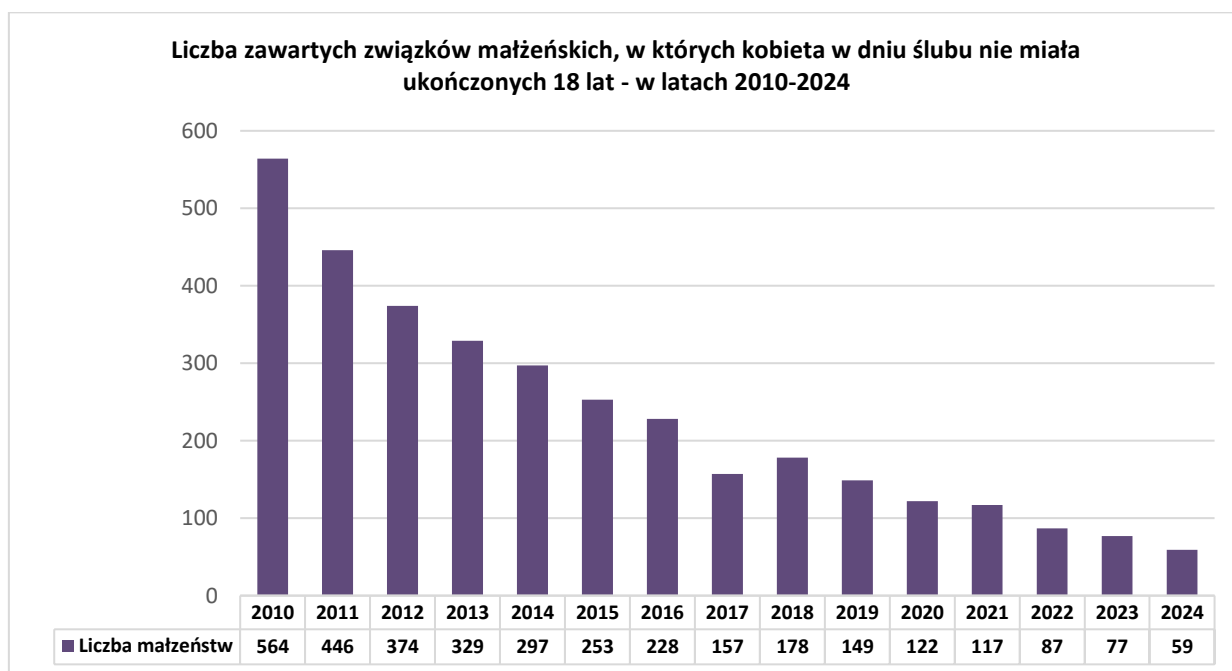
Powyższe dane jednoznacznie wskazują na malejący trend w liczbie wpływających do sądów spraw w zakresie wydania kobietom zezwolenia na zawarcie małżeństwa ze względu na brak wieku. Konsekwentnie zmniejsza się zatem liczba kobiet, wobec których takie zezwolenie orzeczono.

W 2024 roku do sądów wpłynęło 126 tego rodzaju spraw tj. o 84,6% w porównaniu z rokiem 2010, kiedy to odnotowano 820 takich spraw. W ciągu trzech kwartałów 2025 roku odnotowano jedynie 86 spraw, co najprawdopodobniej w ujęciu całego 2025 roku potwierdzi wcześniejszą spadkową tendencję.

Efektom powyższego jest fakt, że w 2024 roku sądy wydały zezwolenie na zawarcie małżeństwa ze względu na brak wieku jedynie w 77 przypadkach, tj. o 86,9% mniej niż w roku 2010 (588 kobiet).

## II. Liczba zawartych związków małżeńskich, w których kobieta w dniu ślubu nie miała ukończonych 18 lat – w latach 2010 - 2024

Liczba wydanych przez sądy zezwoleń na zawarcie małżeństwa ze względu na brak wieku znajduje odzwierciedlenie w liczbie faktycznie zawartych przez te kobiety małżeństw. Dane te prezentowane są przez Główny Urząd Statystyczny.



Dane: Główny Urząd Statystyczny

Z powyższych danych wynika, że w roku 2024 zawarto w Polsce 59 małżeństw, gdzie kobieta była osobą małoletnią. Jest to spadek w porównaniu do roku 2010 o 89,5%, a kiedy to odnotowano 564 tego rodzaju małżeństwa.

### III. Odsetek związków małżeńskich zawartych przez małoletnie kobiety w ogólnej liczbie małżeństw zawartych w Polsce w latach 2010 – 2024.

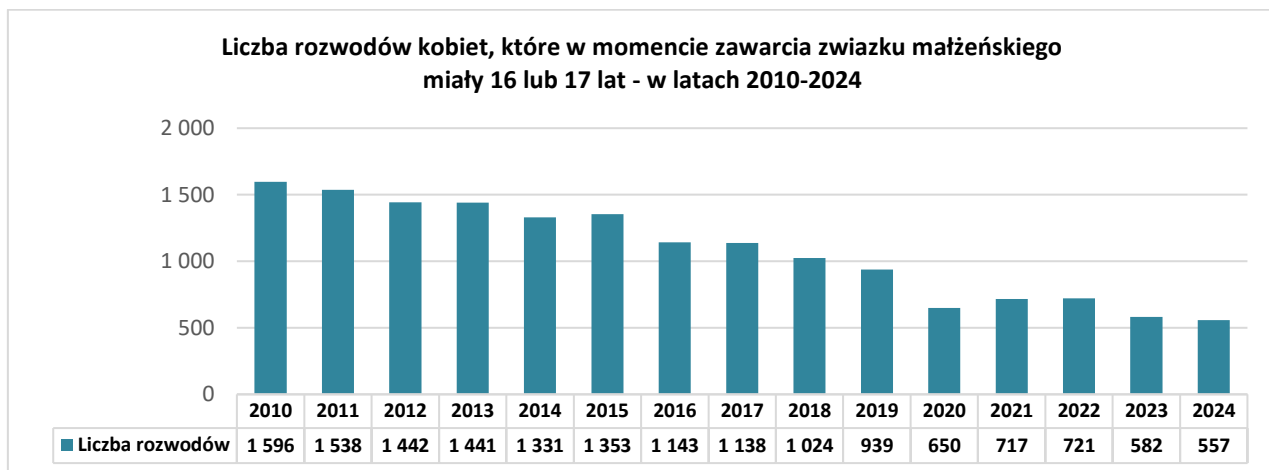
Ogólna liczba małżeństw zawieranych w Polsce w badanym okresie wykazuje wyraźny trend spadkowy. W 2010 roku zawarto 228,3 tys. małżeństw, w roku 2020 – 145,0 tys., a w roku 2024 – 135,4 tys. , czyli od 2010 do 2024 roku liczba ta zmniejszyła się o 40,7%.

Udział małżeństw kobiet małoletnich w ogólnej liczbie małżeństw w całym badanym okresie kształtował się na znikomym poziomie, jednakże i tu widać wyraźną tendencję spadkową. W 2010 roku odsetek tych małżeństw wyniósł 0,25%, a w roku 2024 – już tylko 0,04%.

Lata	Liczba zawartych małżeństw - ogółem	Liczba małżeństw zawartych przez małoletnie kobiety	Odsetek małżeństw małoletnich kobiet w liczbie małżeństw ogółem
2010	228 337	564	0,25%
2011	206 471	446	0,22%
2012	203 850	374	0,18%
2013	180 396	329	0,18%
2014	188 488	297	0,16%
2015	188 832	253	0,13%
2016	193 455	228	0,12%
2017	192 576	157	0,08%
2018	192 443	178	0,09%
2019	183 371	149	0,08%
2020	145 045	122	0,08%
2021	168 324	117	0,07%
2022	155 817	87	0,06%
2023	145 898	77	0,05%
2024	135 402	59	0,04%

Dane: Główny Urząd Statystyczny

### IV. Liczba rozwodów kobiet, które w momencie zawarcia związku małżeńskiego miały 16 lub 17 lat – w latach 2010 – 2024



Dane: Główny Urząd Statystyczny

Liczby rozwodów kobiet, które wstąpiły w związek małżeński w wielu 16 i 17 lat również wykazują tendencję spadkową. W 2024 roku było to 557 rozwodów, podczas gdy w roku 2010 – 1 569. Zmniejszanie się tych wartości wynika oczywiście bezpośrednio ze zmniejszających się liczb zawieranych tego typu małżeństw.

Z zestawień prezentowanych przez GUS wynika, że kobiety decydujące się na małżeństwo przed 18 rokiem życia najczęściej rozwodzą się po 20-30 latach małżeństwa. Takie zjawisko sugeruje, że wysokie wartości rozwodów w początkowej fazie badanego okresu są wynikiem zawarcia znaczącej liczby małżeństw małoletnich 20-30 lat przed badanym okresem.

opracowanie:  
Robert Bieługa  
gł. specjalista

NACZELNIK WYDZIAŁU  
STATYSTYKI I ANALIZ  
*/-/ Justyna Kowalczyk*