

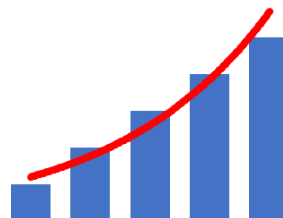


Ministerstwo
Sprawiedliwości

Departament Analiz i Strategii
Wydział Statystyki i Analiz

Informacja statystyczna

nt. orzekanych środków zapobiegawczych,
przez sądy rejonowe i okręgowe
w tym
tymczasowego aresztowania
w latach 2014 – 2025



Wydział Statystyki i Analiz
Departament Analiz i Strategii

Warszawa, 2 lutego 2026 roku

Spis treści

Wstęp	3
I. Środki zapobiegawcze orzekane przez sądy okręgowe i rejonowe w latach 2014 -2025	4
1. Tymczasowe aresztowania	4
2. Pozostałe środki zapobiegawcze	8
II. Prawomocnie zasądzone odszkodowania i zadośćuczynienia za niesłuszne skazanie, zastosowanie środka zabezpieczającego oraz tymczasowe aresztowanie lub zatrzymanie (w trybie art. 552 kpk) w sądach okręgowych latach 2014-2025	10

Wstęp

Niniejsze opracowanie zawiera dane statystyczne za lata 2014 – 2025 dotyczące:

- orzekanych przez sądy okręgowe i rejonowe środków zapobiegawczych – tymczasowych aresztowań oraz pozostałych środków zapobiegawczych,
- prawomocnie zasądzonych przez sądy okręgowe odszkodowań i zadośćuczynień za niesłuszne skazanie, zastosowanie środka zabezpieczającego oraz tymczasowe aresztowanie lub zatrzymanie (w trybie art. 552 kpk).

Prezentowane dane są danymi zagregowanymi do poziomu ogólnopolskiego niemniej jednak w przypadku potrzeby przeprowadzenia bardziej szczegółowej analizy – dane te mogą być zaprezentowane w podziale na obszary apelacji, okręgi sądów okręgowych, poszczególne sądy jak również poszczególne Wydziały.

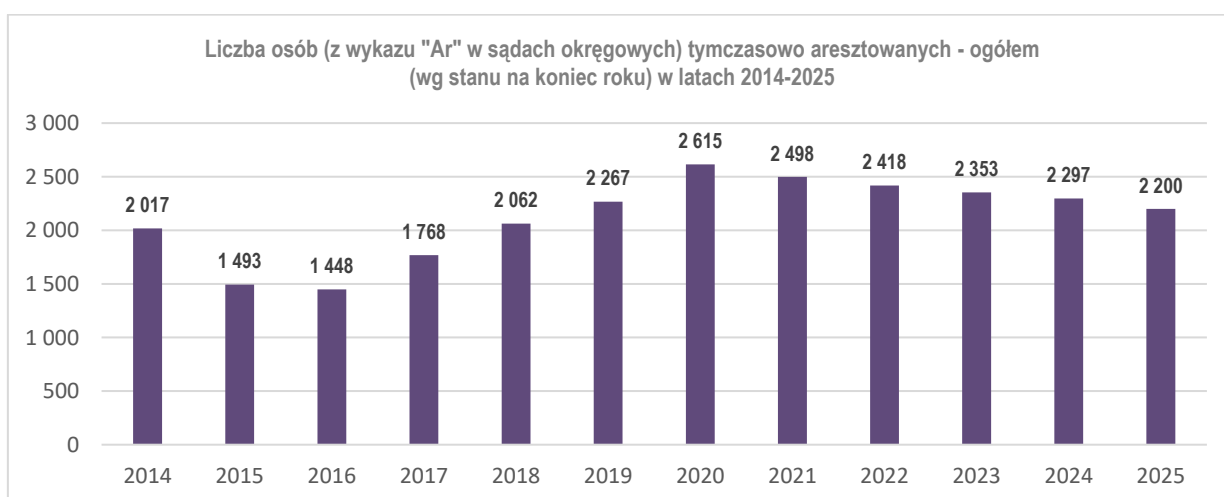
I. Środki zapobiegawcze orzekane przez sądy okręgowe i rejonowe w latach 2014 -2025

1. Tymczasowe aresztowania

a) Sądy okręgowe

Tymczasowe aresztowania orzeczone przez sądy okręgowe w latach 2014 - 2025

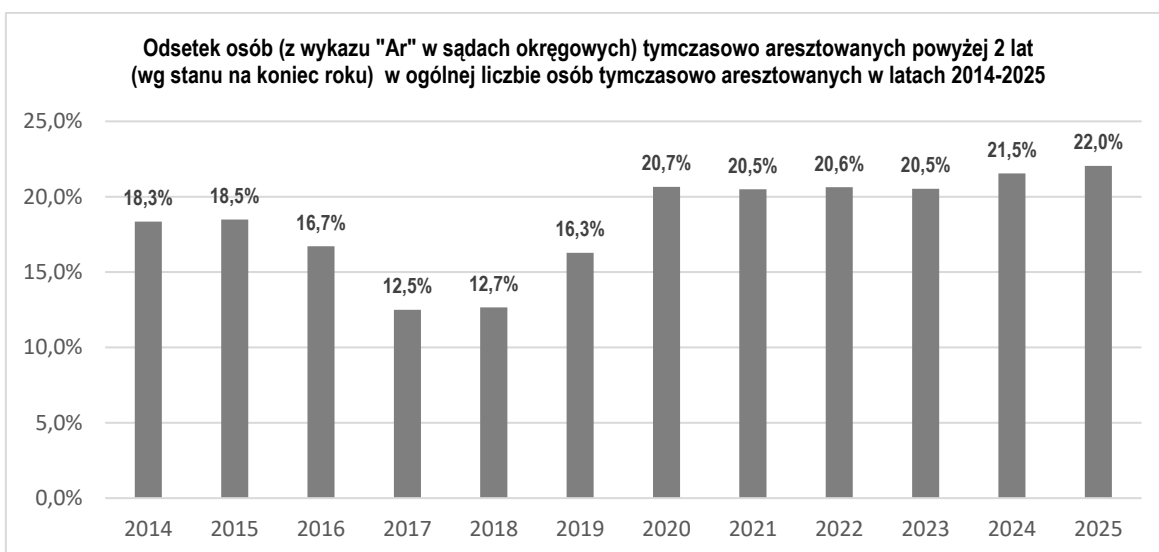
Wyszczególnienie		2014	2015	2016	2017	2018	2019	2020	2021	2022	2023	2024	2025	
Tymczasowe aresztowanie (co do osób)	w okresie sprawozdawczym	tymczasowe aresztowanie osób w postępowaniu sądowym	2 030	1 751	1 793	2 184	2 619	2 788	2 938	2 932	2 790	2 870	2 783	2 498
		w tym cudzoziemców	81	82	76	146	198	244	186	241	241	264	302	294
		liczba zażeń dot. tymczasowego aresztowania (wpływ)	1 528	1 457	1 280	1 463	1 917	1 976	2 124	1 866	1 868	1 666	1 626	1 651
		liczba uwzględnionych zażeń dot. tymczasowego aresztowania	53	33	37	44	16	11	11	1	6	4	27	16
	wykaz „Ar” stan w ostatnim dniu okresu sprawozdawczego	razem	2 017	1 493	1 448	1 768	2 062	2 267	2 615	2 498	2 418	2 353	2 297	2 200
		do 3 miesięcy	84	59	78	92	181	104	69	69	78	80	60	83
		pow. 3 do 6 miesięcy	231	146	171	205	239	254	220	195	220	208	187	210
		pow. 6 do 12 miesięcy	613	459	467	607	654	661	700	777	639	643	673	569
		pow. 12 mies. do 2 lat	719	553	490	643	727	879	1 086	945	982	939	882	853
		pow. 2 lat	370	276	242	221	261	369	540	512	499	483	495	485
	średni czas trwania aresztu (w miesiącach) ¹⁾		14,1	14,4	13,6	13,2	12,9	14,1	15,3	14,9	15,1	15,0	15,1	15,1
	wykreślono z wykazu w okresie sprawozdawczym	razem	2 773	2 657	1 945	2 037	2 432	2 796	2 688	3 177	2 971	2 986	2 976	2 703
		z powodu uchylenia tymczasowego aresztowania	1 188	1 094	683	717	1 001	1 132	1 169	1 415	1 321	1 293	1 257	1 072
z powodu przekazania innemu sądowi lub organowi		214	192	77	129	173	202	165	210	205	178	188	137	
z innych przyczyn		1 371	1 371	1 185	1 191	1 258	1 462	1 354	1 552	1 445	1 515	1 531	1 494	



W 2025 roku ogólna liczba osób (z wykazu "Ar" w sądach okręgowych – wg stanu na koniec roku) tymczasowo aresztowanych – ogółem wyniosła 2 200, co stanowi spadek o 4,2% w stosunku do roku 2024. Od roku 2019 zauważalny jest trend spadkowy, kiedy to odnotowano najwyższą wartość – 2 615 osób.



Na koniec 2025 roku w sądach okręgowych w wykazie „Ar” zarejestrowanych było 485 osób, wobec których stosowano areszt tymczasowy powyżej 2 lat. W porównaniu do roku 2024 jest to spadek o 2,0%, kiedy to liczba ta wyniosła 495. W całym badanym okresie, osób takich było od 221 (2017 r.) do 540 (2020 r.)



W 2025 roku odsetek osób tymczasowo aresztowanych (wg wykazu „Ar” w sądach okręgowych) ponad 2 lata w ogólnej liczbie osób tymczasowo aresztowanych wyniósł 22,0% i była to najwyższa wartość w latach 2014-2025. Najmniejszy odsetek odnotowano w roku 2017 – 12,5%.

b) Sądy rejonowe

Tymczasowe aresztowania orzeczone przez sądy rejonowe w latach 2014 - 2025

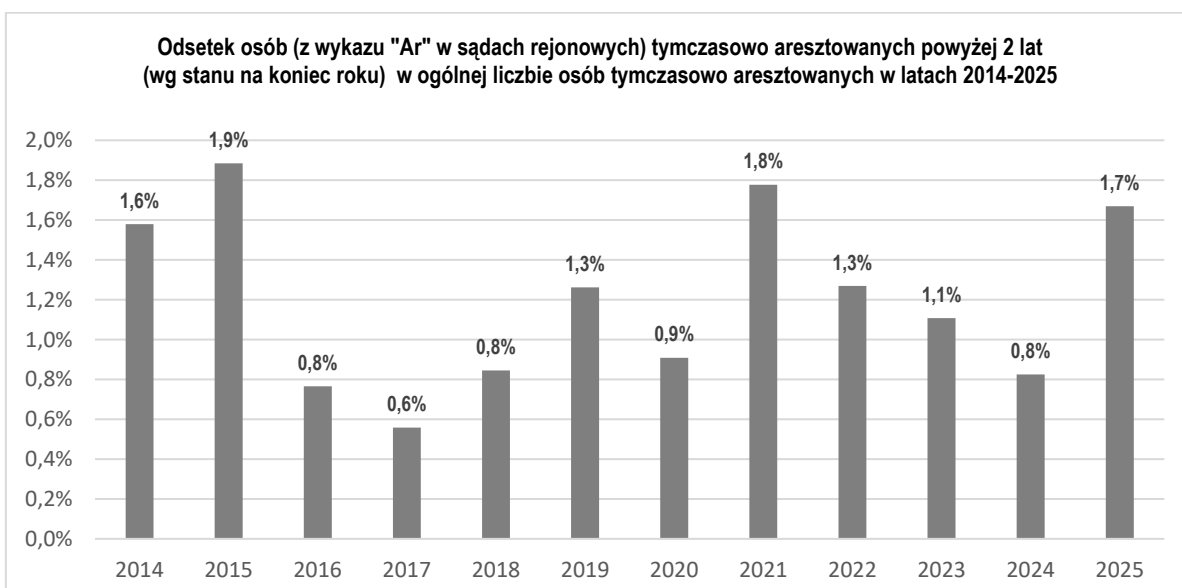
Wyszczególnienie		2014	2015	2016	2017	2018	2019	2020	2021	2022	2023	2024	2025		
Tymczasowe aresztowanie (co do osób)	w okresie sprawozdawczym	tymczasowe aresztowanie osób w postępowaniu sądowym	9 528	6 868	6 081	7 446	7 856	9 081	9 200	8 976	8 661	8 490	7 686	7 307	
		w tym cudzoziemców	193	139	172	228	320	369	373	403	785	819	653	655	
		liczba zażaleń dot. tymczasowego aresztowania (wpływ)	3 733	3 017	2 352	3 706	4 505	5 255	4 188	3 902	3 455	3 018	2 906	2 599	
		liczba uwzględnionych zażaleń dot. tymczasowego aresztowania	663	157	99	159	168	157	150	140	173	102	110	93	
	wykaz „Ar”	stan w ostatnim dniu okresu sprawozdawczego	razem	2 786	1 486	1 960	2 688	2 603	3 090	2 973	2 645	2 522	2 528	2 181	2 217
			do 3 miesięcy	885	399	502	623	957	685	693	587	613	545	494	524
			pow. 3 do 6 miesięcy	812	434	700	934	695	955	1 065	884	826	899	661	740
			pow. 6 do 12 miesięcy	750	394	588	858	679	1 053	884	834	760	781	706	675
			pow. 12 mies. do 2 lat	295	231	155	258	250	358	304	293	291	275	302	241
			pow. 2 lat	44	28	15	15	22	39	27	47	32	28	18	37
	średni czas trwania aresztu (w miesiącach) ¹⁾		6,5	7,4	6,3	6,6	6,0	7,2	6,7	7,1	6,9	6,9	7,3	7,0	
	wykreślono z wykazu w okresie sprawozdawczym	razem	8 788	7 431	5 261	6 696	7 892	8 498	9 292	9 288	8 800	8 462	8 033	7 273	
		z powodu uchylenia tymczasowego aresztowania	6 748	5 762	3 659	4 548	5 475	5 527	6 097	6 254	6 015	5 592	5 131	4 603	
		z powodu przekazania innemu sądowi lub organowi	533	414	358	464	509	659	546	511	435	521	506	422	
z innych przyczyn		1 507	1 255	1 244	1 684	1 908	2 312	2 649	2 523	2 350	2 349	2 396	2 248		



W 2025 roku ogólna liczba osób (z wykazu "Ar" w sądach rejonowych – w g stanu na koniec roku) tymczasowo aresztowanych – ogółem wyniosła 2 217, co stanowi wzrost o 1,7% w stosunku do roku 2024. Generalnie liczby te w ostatnich latach kształtują się w przedziale 2-3 tys. osób aczkolwiek od roku 2019 zauważalny jest trend spadkowy.



Na koniec 2025 roku w sądach rejonowych w wykazie „Ar” zarejestrowanych było 37 osób, wobec których stosowano areszt tymczasowy powyżej 2 lat. W porównaniu do roku 2024 jest to wzrost o 105,6%, kiedy to liczba ta wyniosła 18. W całym badanym okresie, osób takich było od 15 (2016 r., 2017 r.) do 47 (2021 r.)



W 2025 roku odsetek osób tymczasowo aresztowanych (wg wykazu „Ar” w sądach rejonowych) ponad 2 lata w ogólnej liczbie osób tymczasowo aresztowanych wyniósł 1,7% i była to druga co do wielkości wartość w latach 2014-2025. Najmniejszy odsetek odnotowano w roku 2017 – 0,6%.

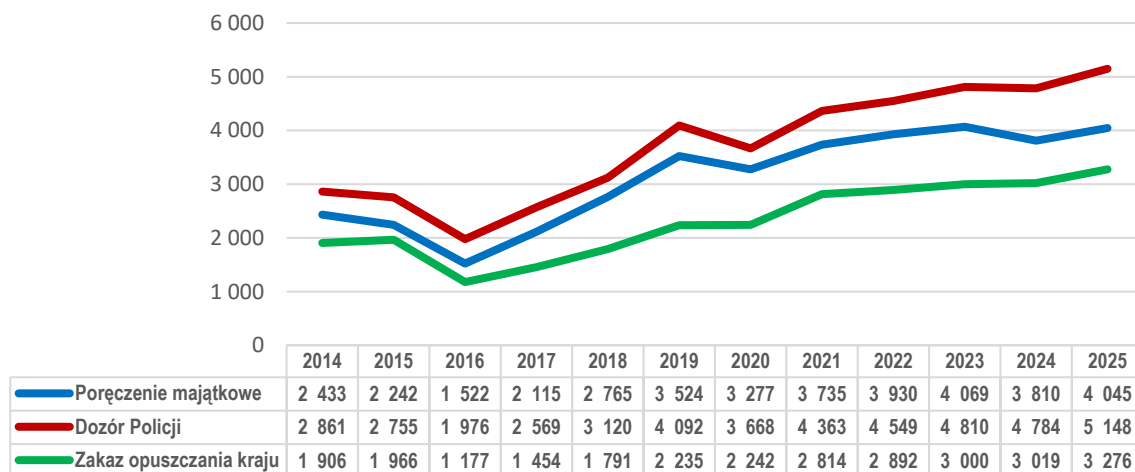
2. Pozostałe środki zapobiegawcze

a) Sądy okręgowe

Pozostałe środki zapobiegawcze (poza tymczasowym aresztowaniem) orzeczone przez sądy okręgowe w latach 2014-2025

Wyszczególnienie			2014	2015	2016	2017	2018	2019	2020	2021	2022	2023	2024	2025
Inne środki zapobiegawcze	poręczenie	majątkowe	2 433	2 242	1 522	2 115	2 765	3 524	3 277	3 735	3 930	4 069	3 810	4 045
		osoby godnej zaufania	2	6	1	1	1	4	6	1	2	2	6	4
		społeczne	3	2	1	2	4	2	2	2	2	2	3	0
	dozór Policji	ogółem	2 861	2 755	1 976	2 569	3 120	4 092	3 668	4 363	4 549	4 810	4 784	5 148
		w tym dozór policji orzeczony na podst. art. 14 ust. 1 ustawy z dnia 29 lipca 2005 roku o przeciwdz. przemocy w rodzinie (od 8.06.2010 na podst. art. 275§ 3 kpk)	1	3	4	3	3	6	11	23	7	65	22	83
	nakaz opuszczenia lokalu mieszkalnego	ogółem	0	83	6	6	16	12	15	17	13	10	11	4
		w tym przedłużenie nakazu zastosowanego przez prokuratora lub sąd na dalsze okresy (art. 275a § 4 kpk)	0	15	1	1	2	2	4	2	2	1	1	0
	zakaz opuszczania kraju	ogółem	1 906	1 966	1 177	1 454	1 791	2 235	2 242	2 814	2 892	3 000	3 019	3 276
		w tym z zatrzym. paszportu lub inn. dok.	744	708	381	512	634	856	829	1 056	1 132	1 299	1 158	1 262
	zawieszenie w czynnościach służbowych lub w wykonywaniu zawodu		16	11	33	9	17	29	9	28	20	46	23	25
	powstrzymanie się od określonej działalności		22	61	25	31	47	72	89	82	89	118	33	52
	powstrzymanie się od prowadzenia określonego rodzaju pojazdów		1	31	1	4	0	1	0	1	1	1	1	4

Pozostałe środki zapobiegawcze (poza tymczasowym aresztowaniem) orzeczone przez sądy okręgowe w latach 2014-2025



Analizując okres 2014-2025 zauważyć można zwiększającą się liczbę orzekania przez sądy okręgowe pozostałych środków zapobiegawczych tj. poręczenia majątkowego, dozoru policji czy zakazu opuszczania kraju. Są to 3 najczęściej stosowane formy środków zapobiegawczych.

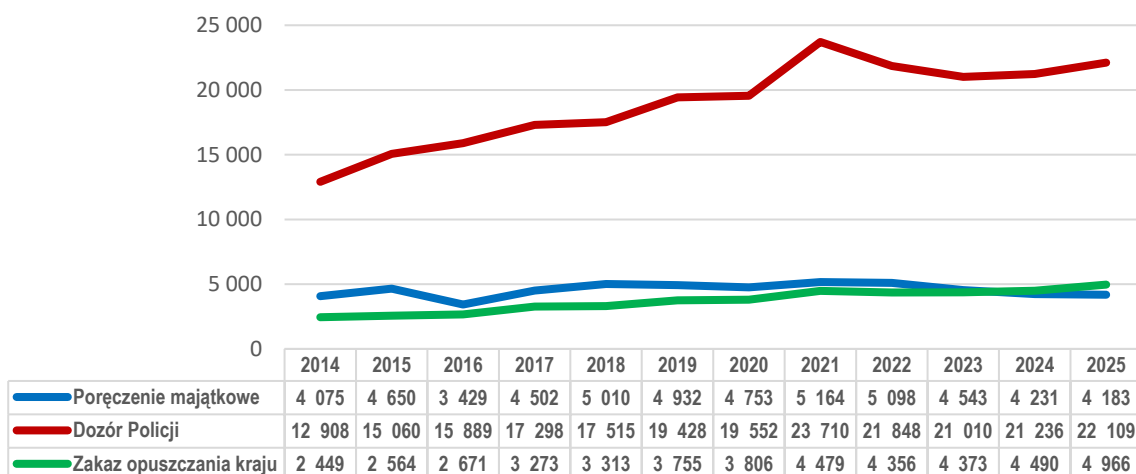
W 2025 roku sądy okręgowe orzekły 4 045 poręczeń majątkowych, 5 148 dozorów Policji oraz 3 276 zakazów opuszczania kraju. W stosunku do roku 2024 jest to wzrost odpowiednio o: 6,2%, 7,6% i 8,5%.

b) Sądy rejonowe

Pozostałe środki zapobiegawcze (poza tymczasowym aresztowaniem) orzeczone przez sądy rejonowe w latach 2014-2025

Wyszczególnienie			2014	2015	2016	2017	2018	2019	2020	2021	2022	2023	2024	2025	
Inne środki zapobiegawcze	poręczenie	majątkowe	4 075	4 650	3 429	4 502	5 010	4 932	4 753	5 164	5 098	4 543	4 231	4 183	
		osoby godnej zaufania	20	53	41	13	108	9	20	25	7	12	3	6	
		społeczne	4	36	5	6	10	14	11	136	36	24	9	12	
	dozór Policji	ogółem	12 908	15 060	15 889	17 298	17 515	19 428	19 552	23 710	21 848	21 010	21 236	22 109	
		w tym dozór policji orzeczony na podst. art. 14 ust. 1 ustawy z dnia 29 lipca 2005 roku o przeciwdz. przemocy w rodzinie (od 8.06.2010 na podst. art. 275§ 3 kpk)	232	278	371	421	358	420	441	546	674	528	536	432	
	nakaz opuszczenia lokalu mieszkalnego	ogółem	948	1 452	1 868	2 478	2 667	3 012	3 173	4 541	3 945	3 255	1 326	1 328	
		w tym przedłużenie nakazu zastosowanego przez prokuratora lub sąd na dalsze okresy (art. 275a § 4 kpk)	76	121	199	231	328	327	511	750	771	667	400	357	
	zakaz opuszczania kraju	ogółem	2 449	2 564	2 671	3 273	3 313	3 755	3 806	4 479	4 356	4 373	4 490	4 966	
		w tym z zatrzym. paszportu lub inn. dok.	520	561	454	600	638	691	706	928	1 002	964	1 063	1 216	
	zawieszenie w czynnościach służbowych lub w wykonywaniu zawodu			43	110	58	99	93	92	68	91	64	94	126	
	powstrzymanie się od określonej działalności				96	90	130	130	184	147	113	203	65	66	47
	powstrzymanie się od prowadzenia określonego rodzaju pojazdów				1 388	1 086	800	752	1 123	1 174	997	1 060	1 006	935	982

Pozostałe środki zapobiegawcze (poza tymczasowym aresztowaniem) orzeczone przez sądy rejonowe



W sądach rejonowych najczęściej orzekanym środkiem zapobiegawczym jest dozór Policji. W 2025 roku było to 22 109 orzeczeń, co stanowi wzrost w porównaniu z rokiem 2024 o 4,1%, a w porównaniu z rokiem 2014 – wzrost o 71,3%.

Liczba orzeczonych poręczeń majątkowych wyniosła w 2025 roku 4 183, a w roku 2014 - 4 075 tj. o 2,7% więcej. W całym okresie 2014-2025 wartości kształtowały się w przedziale 4-5 tys.

W 2025 roku sądy rejonowe orzekły 4 966 zakazów opuszczania kraju, tj. o 10,6% więcej niż w 2024 roku.

II. Prawomocnie zasądzone odszkodowania i zadośćuczynienia za niesłuszne skazanie, zastosowanie środka zabezpieczającego oraz tymczasowe aresztowanie lub zatrzymanie (w trybie art. 552 kpk¹) w sądach okręgowych latach 2014-2025

Prawomocnie zasądzone odszkodowania

Lata	Odszkodowania w trybie art. 552 k.p.k. za niesłuszne								
	skazanie - §1 i 2			zastosowanie środka zabezpieczającego - §3			tymczasowe aresztowanie lub zatrzymanie - §4		
	liczba osób	łącznie wysokość zasądzonych odszkodowań (zł)	średnia wysokość zasądzonych odszkodowań (zł)	liczba osób	łącznie wysokość zasądzonych odszkodowań (zł)	średnia wysokość zasądzonych odszkodowań (zł)	liczba osób	łącznie wysokość zasądzonych odszkodowań (zł)	średnia wysokość zasądzonych odszkodowań (zł)
2014	7	112 173	16 025	4	98 962	24 741	156	7 436 178	47 668
2015	22	551 461	25 066	-	-	x	146	5 036 507	34 497
2016	25	721 150	28 846	-	-	x	103	4 311 489	41 859
2017	10	417 574	41 757	-	-	x	101	4 091 860	40 513
2018	5	342 696	68 539	-	-	x	89	5 606 857	62 998
2019	9	132 205	14 689	1	12 945	12 945	62	2 138 255	34 488
2020	6	129 524	21 587	1	6 349	6 349	52	1 699 958	32 692
2021	3	822 833	274 278	-	-	x	60	4 040 270	67 338
2022	3	108 650	36 217	-	-	x	39	774 134	19 850
2023	7	67 553	9 650	-	-	x	31	2 841 191	91 651
2024	6	166 561	27 760	-	-	x	46	1 406 344	30 573
2025	5	71 865	14 373	-	-	x	35	1 994 384	56 982

W latach 2014-2025 liczba osób z orzeczonymi odszkodowaniami za niesłuszne skazanie wahała się od 3 do 25. W 2025 roku sądy orzekły odszkodowanie wobec 5 osób, ze średnim odszkodowaniem w wysokości 14 373 zł.

Liczby osób, wobec których sądy orzekają odszkodowanie za niesłuszne tymczasowe aresztowanie lub zatrzymanie regularnie zmniejsza się od roku 2014. W 2025 r. było to 35 osób, podczas gdy w 2014 r. – 156 osób.

¹ Art. 552. § 1. Oskarżonemu, który w wyniku wznowienia postępowania, kasacji lub skargi nadzwyczajnej został uniewinniony lub skazany na łagodniejszą karę, służy od Skarbu Państwa odszkodowanie za poniesioną szkodę oraz zadośćuczynienie za doznaną krzywdę, wynikłe z wykonania względem niego w całości lub w części kary, której nie powinien być ponieść.

§ 2. Przepis § 1 stosuje się także, jeżeli po uchyleniu skazującego orzeczenia postępowanie umorzono wskutek okoliczności, których nie uwzględniono we wcześniejszym postępowaniu.

§ 3. Prawo do odszkodowania i zadośćuczynienia powstaje również w związku z zastosowaniem środka zabezpieczającego w warunkach określonych w § 1 i 2.

§ 4. Odszkodowanie i zadośćuczynienie przysługuje również w wypadku niewątpliwie niesłusznego tymczasowego aresztowania lub zatrzymania.

Prawomocnie zasądzone zadośćuczynienia

Lata	Zadośćuczynienia w trybie art. 552 k.p.k. za niesłuszne								
	skazanie - §1 i 2			zastosowanie środka zabezpieczającego - §3			tymczasowe aresztowanie lub zatrzymanie - §4		
	liczba osób	łączna wysokość zasądzonych zadośćuczynień (zł)	średnia wysokość zasądzonych zadośćuczynień (zł)	liczba osób	łączna wysokość zasądzonych zadośćuczynień (zł)	średnia wysokość zasądzonych zadośćuczynień (zł)	liczba osób	łączna wysokość zasądzonych zadośćuczynień (zł)	średnia wysokość zasądzonych zadośćuczynień (zł)
2014	18	697 725	38 763	10	223 500	22 350	344	12 660 938	36 805
2015	32	1 423 900	44 497	1	8 000	8 000	258	9 512 588	36 870
2016	70	2 727 817	38 969	3	25 000	8 333	215	10 769 521	50 091
2017	27	1 033 600	38 281	-	-	x	243	11 789 524	48 517
2018	12	846 300	70 525	-	-	x	197	10 254 143	52 051
2019	12	204 178	17 015	2	41 000	20 500	159	7 838 850	49 301
2020	11	477 500	43 409	1	35 000	35 000	127	5 928 885	46 684
2021	6	12 388 000	2 064 667	-	-	x	144	5 946 911	41 298
2022	5	188 450	37 690	-	-	x	118	3 977 873	33 711
2023	11	856 400	77 855	-	-	x	116	5 000 926	43 111
2024	10	445 385	44 539	-	-	x	113	7 268 871	64 326
2025	15	507 350	33 823	-	-	x	103	8 169 013	79 311

W 2025 roku sądy zasądziły zadośćuczynienie za niesłuszne skazanie wobec 15 osób, ze średnią wartością zadośćuczynienia 33 823 zł. W okresie 2014-2025 najczęściej przyznawano zadośćuczynienie w 2016 roku – wobec 70 osobom, a najrzadziej w 2022 roku – wobec 5 osób.

W 2025 roku orzeczono zadośćuczynienie za niesłuszne tymczasowe aresztowanie lub zatrzymanie wobec 103 osób, co było najniższą wartością w całym badanym okresie.

opracowanie:
Robert Bieługa
gł. specjalista

NACZELNIK WYDZIAŁU
STATYSTYKI I ANALIZ
/-/ Justyna Kowalczyk