

ANALIZA STATYSTYCZNA

działalności sądów w POLSCE - sądy rejonowe
ZA I PÓŁROCZE 2017 R.

Do sądów rejonowych w POLSCE wpłynęło 6059380 spraw.

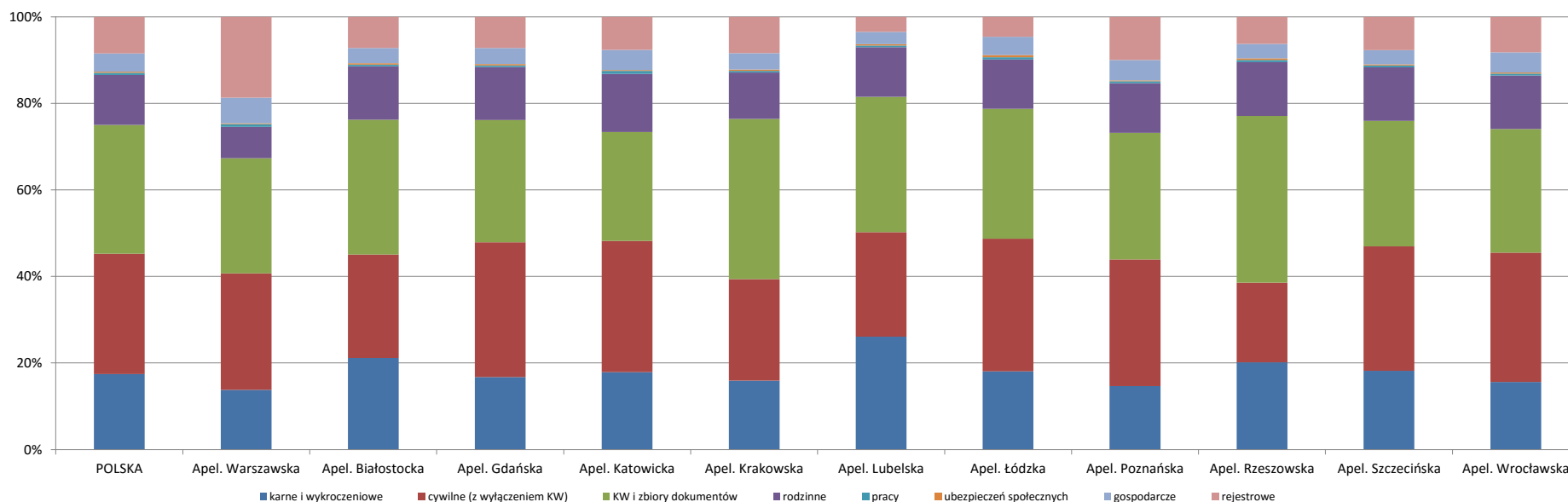
| POLSKA | Wpłynęło | |
|----------------------|------------|----------|
| | w l. bezw. | w odset. |
| Apelacja Warszawska | 653 900 | 10,8% |
| Apelacja Białostocka | 362 069 | 6,0% |
| Apelacja Gdańska | 832 003 | 13,7% |
| Apelacja Katowicka | 762 343 | 12,6% |
| Apelacja Krakowska | 625 566 | 10,3% |
| Apelacja Lubelska* | 440 450 | 7,3% |
| Apelacja Łódzka | 521 248 | 8,6% |
| Apelacja Poznańska | 562 531 | 9,3% |
| Apelacja Rzeszowska | 270 341 | 4,5% |
| Apelacja Szczecińska | 364 717 | 6,0% |
| Apelacja Wrocławska | 664 212 | 11,0% |

* W Apelacji Lubelskiej od 2017 roku nie wykazuje się spraw Elektronicznego Postępowania Upominawczego (EPU).

STRUKTURA WPŁYWU SPRAW DO SĄDÓW REJONOWYCH W POLSCE ZA I PÓŁROCZE 2017 R.

| Wyszczególnienie | POLSKA | | Apelacja Warszawska | | Apelacja Białostocka | | Apelacja Gdańska | | Apelacja Katowicka | | Apelacja Krakowska | | Apelacja Lubelska | | Apelacja Łódzka | | Apelacja Poznańska | | Apelacja Rzeszowska | | Apelacja Szczecińska | | Apelacja Wrocławska | |
|----------------------------|--------------------------|--------------|--------------------------|--------------|--------------------------|--------------|--------------------------|--------------|--------------------------|--------------|--------------------------|--------------|--------------------------|--------------|--------------------------|--------------|--------------------------|--------------|--------------------------|--------------|--------------------------|--------------|--------------------------|--------------|
| | w liczbach bezwzględnych | w procentach | w liczbach bezwzględnych | w procentach | w liczbach bezwzględnych | w procentach | w liczbach bezwzględnych | w procentach | w liczbach bezwzględnych | w procentach | w liczbach bezwzględnych | w procentach | w liczbach bezwzględnych | w procentach | w liczbach bezwzględnych | w procentach | w liczbach bezwzględnych | w procentach | w liczbach bezwzględnych | w procentach | w liczbach bezwzględnych | w procentach | w liczbach bezwzględnych | w procentach |
| Ogółem | 6 059 380 | 100,0% | 653 900 | 100,0% | 362 069 | 100,0% | 832 003 | 100,0% | 762 343 | 100,0% | 625 566 | 100,0% | 440 450 | 100,0% | 521 248 | 100,0% | 562 531 | 100,0% | 270 341 | 100,0% | 364 717 | 100,0% | 664 212 | 100,0% |
| karne i wykroczeniowe | 1 058 289 | 17,5% | 89 959 | 13,8% | 76 684 | 21,2% | 139 220 | 16,7% | 136 318 | 17,9% | 99 575 | 15,9% | 114 741 | 26,1% | 94 331 | 18,1% | 82 621 | 14,7% | 54 540 | 20,2% | 66 459 | 18,2% | 103 841 | 15,6% |
| cywilne (z wyłączeniem KW) | 1 682 827 | 27,8% | 176 294 | 27,0% | 86 365 | 23,9% | 259 050 | 31,1% | 231 218 | 30,3% | 146 680 | 23,4% | 106 412 | 24,2% | 159 665 | 30,6% | 164 521 | 29,2% | 49 677 | 18,4% | 104 696 | 28,7% | 198 249 | 29,8% |
| KW i zbiory dokumentów | 1 804 553 | 29,8% | 173 833 | 26,6% | 112 783 | 31,1% | 235 401 | 28,3% | 191 965 | 25,2% | 231 784 | 37,1% | 137 754 | 31,3% | 156 499 | 30,0% | 164 466 | 29,2% | 104 212 | 38,5% | 105 781 | 29,0% | 190 075 | 28,6% |
| rodzinne | 698 268 | 11,5% | 47 627 | 7,3% | 44 777 | 12,4% | 101 508 | 12,2% | 102 297 | 13,4% | 66 927 | 10,7% | 50 707 | 11,5% | 59 303 | 11,4% | 64 568 | 11,5% | 33 578 | 12,4% | 45 207 | 12,4% | 81 769 | 12,3% |
| pracy | 29 613 | 0,5% | 4 048 | 0,6% | 1 373 | 0,4% | 3 352 | 0,4% | 5 261 | 0,7% | 2 479 | 0,4% | 1 705 | 0,4% | 2 868 | 0,6% | 2 468 | 0,4% | 1 353 | 0,5% | 1 650 | 0,5% | 3 056 | 0,5% |
| ubezpieczeń społecznych | 16 950 | 0,3% | 1 151 | 0,2% | 1 179 | 0,3% | 2 660 | 0,3% | 1 588 | 0,2% | 1 695 | 0,3% | 1 323 | 0,3% | 2 431 | 0,5% | 1 317 | 0,2% | 971 | 0,4% | 863 | 0,2% | 1 772 | 0,3% |
| gospodarcze | 254 748 | 4,2% | 38 760 | 5,9% | 12 847 | 3,5% | 30 830 | 3,7% | 35 388 | 4,6% | 23 923 | 3,8% | 12 499 | 2,8% | 22 073 | 4,2% | 26 420 | 4,7% | 9 140 | 3,4% | 11 932 | 3,3% | 30 936 | 4,7% |
| rejestrowe | 514 132 | 8,5% | 122 228 | 18,7% | 26 061 | 7,2% | 59 982 | 7,2% | 58 308 | 7,6% | 52 503 | 8,4% | 15 309 | 3,5% | 24 078 | 4,6% | 56 150 | 10,0% | 16 870 | 6,2% | 28 129 | 7,7% | 54 514 | 8,2% |

Wykres 1. Struktura wpływu spraw do sądów rejonowych



STRUKTURA ZAŁATWIEN SPRAW W SĄDACH REJONOWYCH W POLSCE ZA I PÓŁROCZE 2017 R.

| Wyszczególnienie | POLSKA | | Apelacja Warszawska | | Apelacja Białostocka | | Apelacja Gdańska | | Apelacja Katowicka | | Apelacja Krakowska | | Apelacja Lubelska | | Apelacja Łódzka | | Apelacja Poznańska | | Apelacja Rzeszowska | | Apelacja Szczecińska | | Apelacja Wrocławska | |
|----------------------------|--------------------------|---------------|--------------------------|---------------|--------------------------|---------------|--------------------------|---------------|--------------------------|---------------|--------------------------|---------------|--------------------------|---------------|--------------------------|---------------|--------------------------|---------------|--------------------------|---------------|--------------------------|---------------|--------------------------|---------------|
| | w liczbach bezwzględnych | w procentach | w liczbach bezwzględnych | w procentach | w liczbach bezwzględnych | w procentach | w liczbach bezwzględnych | w procentach | w liczbach bezwzględnych | w procentach | w liczbach bezwzględnych | w procentach | w liczbach bezwzględnych | w procentach | w liczbach bezwzględnych | w procentach | w liczbach bezwzględnych | w procentach | w liczbach bezwzględnych | w procentach | w liczbach bezwzględnych | w procentach | w liczbach bezwzględnych | w procentach |
| Ogółem | 5 945 229 | 100,0% | 627 241 | 100,0% | 357 829 | 100,0% | 826 983 | 100,0% | 760 127 | 100,0% | 603 821 | 100,0% | 434 278 | 100,0% | 513 091 | 100,0% | 537 440 | 100,0% | 268 100 | 100,0% | 361 238 | 100,0% | 655 081 | 100,0% |
| karne i wykroczeniowe | 1 064 375 | 17,9% | 87 495 | 13,9% | 77 788 | 21,7% | 140 858 | 17,0% | 138 507 | 18,2% | 100 258 | 16,6% | 116 040 | 26,7% | 95 914 | 18,7% | 83 299 | 15,5% | 52 790 | 19,7% | 66 771 | 18,5% | 104 655 | 16,0% |
| cywilne (z wyłączeniem KW) | 1 605 750 | 27,0% | 164 660 | 26,3% | 83 545 | 23,3% | 248 319 | 30,0% | 227 650 | 29,9% | 140 895 | 23,3% | 98 583 | 22,7% | 152 831 | 29,8% | 151 187 | 28,1% | 48 065 | 17,9% | 102 459 | 28,4% | 187 556 | 28,6% |
| KW i zbiory dokumentów | 1 814 269 | 30,5% | 172 269 | 27,5% | 113 050 | 31,6% | 244 816 | 29,6% | 194 609 | 25,6% | 219 123 | 36,3% | 139 623 | 32,2% | 159 541 | 31,1% | 159 815 | 29,7% | 106 239 | 39,6% | 109 717 | 30,4% | 195 467 | 29,8% |
| rodzinne | 690 896 | 11,6% | 46 635 | 7,4% | 44 205 | 12,4% | 100 907 | 12,2% | 102 426 | 13,5% | 66 671 | 11,0% | 50 582 | 11,6% | 55 779 | 10,9% | 64 029 | 11,9% | 33 517 | 12,5% | 45 054 | 12,5% | 81 091 | 12,4% |
| pracy | 30 904 | 0,5% | 3 872 | 0,6% | 1 506 | 0,4% | 3 264 | 0,4% | 5 461 | 0,7% | 2 808 | 0,5% | 1 744 | 0,4% | 2 883 | 0,6% | 2 738 | 0,5% | 1 405 | 0,5% | 1 855 | 0,5% | 3 368 | 0,5% |
| ubezpieczeń społecznych | 17 928 | 0,3% | 1 171 | 0,2% | 1 204 | 0,3% | 2 841 | 0,3% | 1 620 | 0,2% | 1 938 | 0,3% | 1 559 | 0,4% | 1 823 | 0,4% | 1 738 | 0,3% | 1 029 | 0,4% | 1 063 | 0,3% | 1 942 | 0,3% |
| gospodarcze | 239 825 | 4,0% | 37 791 | 6,0% | 12 663 | 3,5% | 29 243 | 3,5% | 34 438 | 4,5% | 22 348 | 3,7% | 11 746 | 2,7% | 21 545 | 4,2% | 20 659 | 3,8% | 8 659 | 3,2% | 11 562 | 3,2% | 29 171 | 4,5% |
| rejestrowe | 481 282 | 8,1% | 113 348 | 18,1% | 23 868 | 6,7% | 56 735 | 6,9% | 55 416 | 7,3% | 49 780 | 8,2% | 14 401 | 3,3% | 22 775 | 4,4% | 53 975 | 10,0% | 16 396 | 6,1% | 22 757 | 6,3% | 51 831 | 7,9% |

STRUKTURA POZOSTAŁOŚCI SPRAW W SĄDACH REJONOWYCH W POLSCE ZA I PÓŁROCZE 2017 R.

| Wyszczególnienie | POLSKA | | Apelacja Warszawska | | Apelacja Białostocka | | Apelacja Gdańska | | Apelacja Katowicka | | Apelacja Krakowska | | Apelacja Lubelska | | Apelacja Łódzka | | Apelacja Poznańska | | Apelacja Rzeszowska | | Apelacja Szczecińska | | Apelacja Wrocławska | |
|----------------------------|--------------------------|---------------|--------------------------|---------------|--------------------------|---------------|--------------------------|---------------|--------------------------|---------------|--------------------------|---------------|--------------------------|---------------|--------------------------|---------------|--------------------------|---------------|--------------------------|---------------|--------------------------|---------------|--------------------------|---------------|
| | w liczbach bezwzględnych | w procentach | w liczbach bezwzględnych | w procentach | w liczbach bezwzględnych | w procentach | w liczbach bezwzględnych | w procentach | w liczbach bezwzględnych | w procentach | w liczbach bezwzględnych | w procentach | w liczbach bezwzględnych | w procentach | w liczbach bezwzględnych | w procentach | w liczbach bezwzględnych | w procentach | w liczbach bezwzględnych | w procentach | w liczbach bezwzględnych | w procentach | w liczbach bezwzględnych | w procentach |
| Ogółem | 2 202 626 | 100,0% | 268 072 | 100,0% | 93 956 | 100,0% | 317 099 | 100,0% | 259 037 | 100,0% | 246 255 | 100,0% | 141 590 | 100,0% | 197 741 | 100,0% | 207 302 | 100,0% | 91 651 | 100,0% | 121 860 | 100,0% | 258 063 | 100,0% |
| karne i wykroczeniowe | 351 260 | 15,9% | 40 027 | 14,9% | 17 082 | 18,2% | 42 549 | 13,4% | 43 207 | 16,7% | 31 379 | 12,7% | 39 950 | 28,2% | 36 760 | 18,6% | 26 725 | 12,9% | 16 316 | 17,8% | 20 970 | 17,2% | 36 295 | 14,1% |
| cywilne (z wyłączeniem KW) | 940 328 | 42,7% | 105 697 | 39,4% | 37 697 | 40,1% | 136 154 | 42,9% | 129 735 | 50,1% | 84 278 | 34,2% | 54 821 | 38,7% | 94 865 | 48,0% | 95 060 | 45,9% | 30 265 | 33,0% | 56 451 | 46,3% | 115 305 | 44,7% |
| KW i zbiory dokumentów | 378 476 | 17,2% | 33 192 | 12,4% | 13 560 | 14,4% | 70 046 | 22,1% | 20 864 | 8,1% | 81 960 | 33,3% | 20 462 | 14,5% | 21 772 | 11,0% | 36 358 | 17,5% | 29 149 | 31,8% | 9 778 | 8,0% | 41 335 | 16,0% |
| rodzinne | 179 098 | 8,1% | 17 021 | 6,3% | 9 957 | 10,6% | 27 942 | 8,8% | 22 878 | 8,8% | 15 626 | 6,3% | 11 594 | 8,2% | 18 670 | 9,4% | 16 229 | 7,8% | 6 591 | 7,2% | 13 242 | 10,9% | 19 348 | 7,5% |
| pracy | 28 001 | 1,3% | 5 719 | 2,1% | 986 | 1,0% | 2 594 | 0,8% | 4 228 | 1,6% | 2 092 | 0,8% | 1 486 | 1,0% | 2 366 | 1,2% | 3 103 | 1,5% | 832 | 0,9% | 1 601 | 1,3% | 2 994 | 1,2% |
| ubezpieczeń społecznych | 21 954 | 1,0% | 2 400 | 0,9% | 1 241 | 1,3% | 2 996 | 0,9% | 2 193 | 0,8% | 2 366 | 1,0% | 1 738 | 1,2% | 2 050 | 1,0% | 2 737 | 1,3% | 761 | 0,8% | 1 199 | 1,0% | 2 273 | 0,9% |
| gospodarcze | 169 268 | 7,7% | 31 495 | 11,7% | 6 886 | 7,1% | 19 290 | 6,1% | 20 726 | 8,0% | 15 725 | 6,4% | 8 956 | 6,3% | 15 328 | 7,8% | 16 006 | 7,7% | 5 001 | 5,5% | 6 501 | 5,3% | 23 554 | 9,1% |
| rejestrowe | 134 241 | 6,1% | 32 521 | 12,1% | 6 747 | 7,2% | 15 528 | 4,9% | 15 206 | 5,9% | 12 829 | 5,2% | 2 583 | 1,8% | 5 930 | 3,0% | 11 084 | 5,3% | 2 736 | 3,0% | 12 118 | 9,9% | 16 959 | 6,6% |

WSKAŹNIKI POZOSTAŁOŚCI I WSKAŹNIKI OPANOWANIA WPŁYWU W SĄDACH REJONOWYCH W POLSCE ZA I PÓŁROCZE 2017 R.

| Wyszczególnienie | POLSKA | | Apelacja Warszawska | | Apelacja Białostocka | | Apelacja Gdańska | | Apelacja Katowicka | | Apelacja Krakowska | | Apelacja Lubelska | | Apelacja Łódzka | | Apelacja Poznańska | | Apelacja Rzeszowska | | Apelacja Szczecińska | | Apelacja Wrocławska | |
|----------------------------|------------------------|-----------------------------|------------------------|-----------------------------|------------------------|-----------------------------|------------------------|-----------------------------|------------------------|-----------------------------|------------------------|-----------------------------|------------------------|-----------------------------|------------------------|-----------------------------|------------------------|-----------------------------|------------------------|-----------------------------|------------------------|-----------------------------|------------------------|-----------------------------|
| | wskazniki pozostalości | wskazniki opanowania wpływu | wskazniki pozostalości | wskazniki opanowania wpływu | wskazniki pozostalości | wskazniki opanowania wpływu | wskazniki pozostalości | wskazniki opanowania wpływu | wskazniki pozostalości | wskazniki opanowania wpływu | wskazniki pozostalości | wskazniki opanowania wpływu | wskazniki pozostalości | wskazniki opanowania wpływu | wskazniki pozostalości | wskazniki opanowania wpływu | wskazniki pozostalości | wskazniki opanowania wpływu | wskazniki pozostalości | wskazniki opanowania wpływu | wskazniki pozostalości | wskazniki opanowania wpływu | wskazniki pozostalości | wskazniki opanowania wpływu |
| Ogółem | 2,2 | 98,1% | 2,5 | 95,9% | 1,6 | 98,8% | 2,3 | 99,4% | 2,0 | 99,7% | 2,4 | 96,5% | 1,9 | 98,6% | 2,3 | 98,4% | 2,2 | 95,5% | 2,0 | 99,2% | 2,0 | 99,0% | 2,3 | 98,6% |
| karne i wykroczeniowe | 2,0 | 100,6% | 2,7 | 97,3% | 1,3 | 101,4% | 1,8 | 101,2% | 1,9 | 101,6% | 1,9 | 100,7% | 2,1 | 101,1% | 2,3 | 101,7% | 1,9 | 100,8% | 1,8 | 96,8% | 1,9 | 100,5% | 2,1 | 100,8% |
| cywilne (z wyłączeniem KW) | 3,4 | 95,4% | 3,6 | 93,4% | 2,6 | 96,7% | 3,2 | 95,9% | 3,4 | 98,5% | 3,4 | 96,1% | 3,1 | 92,6% | 3,6 | 95,7% | 3,5 | 91,9% | 3,7 | 96,8% | 3,2 | 97,9% | 3,5 | 94,6% |
| KW i zbiory dokumentów | 1,3 | 100,5% | 1,1 | 99,1% | 0,7 | 100,2% | 1,8 | 104,0% | 0,7 | 101,4% | 2,1 | 94,5% | 0,9 | 101,4% | 0,8 | 101,9% | 1,3 | 97,2% | 1,7 | 101,9% | 0,6 | 103,7% | 1,3 | 102,8% |
| rodzinne | 1,5 | 98,9% | 2,1 | 97,9% | 1,3 | 98,7% | 1,7 | 99,4% | 1,3 | 100,1% | 1,4 | 99,6% | 1,4 | 99,8% | 1,9 | 94,1% | 1,5 | 99,2% | 1,2 | 99,8% | 1,8 | 99,7% | 1,4 | 99,2% |
| pracy | 5,7 | 104,4% | 8,5 | 95,7% | 4,3 | 109,7% | 4,6 | 97,4% | 4,8 | 103,8% | 5,1 | 113,3% | 5,2 | 102,3% | 4,9 | 100,5% | 7,5 | 110,9% | 3,7 | 103,8% | 5,8 | 112,4% | 5,9 | 110,2% |
| ubezpieczeń społecznych | 7,8 | 105,8% | 12,5 | 101,7% | 6,3 | 102,1% | 6,8 | 106,8% | 8,3 | 102,0% | 8,4 | 114,3% | 7,9 | 117,8% | 5,1 | 75,0% | 12,5 | 132,0% | 4,7 | 106,0% | 8,3 | 123,2% | 7,7 | 109,6% |
| gospodarcze | 4,0 | 94,1% | 4,9 | 97,5% | 3,1 | 98,6% | 3,8 | 94,9% | 3,5 | 97,3% | 3,9 | 93,4% | 4,3 | 94,0% | 4,2 | 97,6% | 3,6 | 78,2% | 3,3 | 94,7% | 3,3 | 96,9% | 4,6 | 94,3% |
| rejestrowe | 1,6 | 93,6% | 1,6 | 92,7% | 1,6 | 91,6% | 1,6 | 94,6% | 1,6 | 95,0% | 1,5 | 94,8% | 1,0 | 94,1% | 1,5 | 94,6% | 1,2 | 96,1% | 1,0 | 97,2% | 2,6 | 80,9% | 1,9 | 95,1% |

ANALIZA STATYSTYCZNA

działalności sądów rejonowych w obszarze Apelacji Warszawskiej
 ZA I PÓŁROCZE 2017 R.

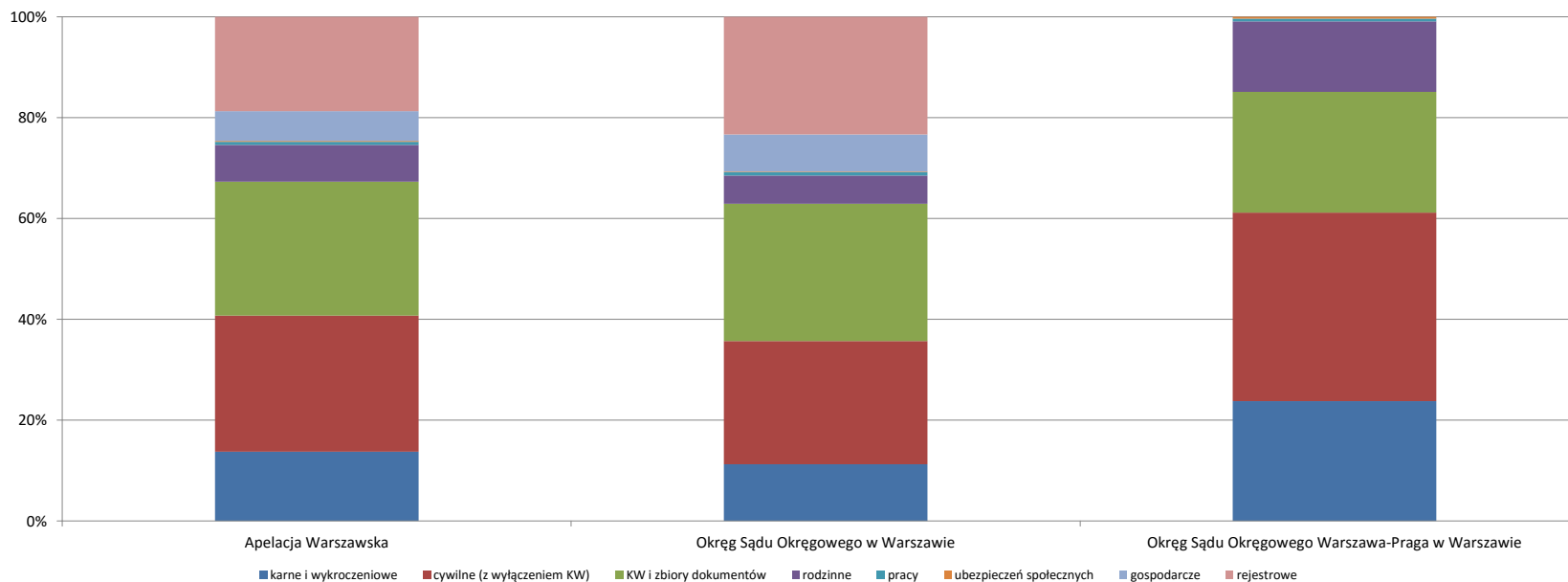
Do sądów rejonowych w obszarze Apelacji Warszawskiej wpłynęło 653900 spraw (w całej Polsce 6059380), co stanowi 10,8% wpływu spraw ogółem w Polsce.

| W obszarze Apelacji Warszawskiej: | Wpłynęło | |
|--|------------|----------|
| | w l. bezw. | w odset. |
| sądy rejonowe - Okręg Sądu Okręgowego w Warszawie | 524 434 | 80,2% |
| sądy rejonowe - Okręg Sądu Okręgowego Warszawa-Praga w Warszawie | 129 466 | 19,8% |

STRUKTURA WPŁYWU SPRAW DO SĄDÓW REJONOWYCH W OBSZARZE APELACJI WARSZAWSKIEJ ZA I PÓŁROCZE 2017 R.

| Wyszczególnienie | Apelacja Warszawska | | Okręg Sądu Okręgowego w Warszawie | | Okręg Sądu Okręgowego Warszawa-Praga w Warszawie | |
|----------------------------|--------------------------|---------------|-----------------------------------|---------------|--|---------------|
| | w liczbach bezwzględnych | w procentach | w liczbach bezwzględnych | w procentach | w liczbach bezwzględnych | w procentach |
| Ogółem | 653900 | 100,0% | 524434 | 100,0% | 129466 | 100,0% |
| karne i wykroczeniowe | 89959 | 13,8% | 59165 | 11,3% | 30794 | 23,8% |
| cywilne (z wyłączeniem KW) | 176294 | 27,0% | 127932 | 24,4% | 48362 | 37,4% |
| KW i zbiory dokumentów | 173833 | 26,6% | 142833 | 27,2% | 31000 | 23,9% |
| rodzinne | 47627 | 7,3% | 29463 | 5,6% | 18164 | 14,0% |
| pracy | 4048 | 0,6% | 3376 | 0,6% | 672 | 0,5% |
| ubezpieczeń społecznych | 1151 | 0,2% | 677 | 0,1% | 474 | 0,4% |
| gospodarcze | 38760 | 5,9% | 38760 | 7,4% | | |
| rejestrowe | 122228 | 18,7% | 122228 | 23,3% | | |

Wykres 1. Struktura wpływu spraw do sądów rejonowych



STRUKTURA ZAŁATWIENÍ SPRAW W SĄDACH REJONOWYCH W OBSZARZE APELACJI WARSZAWSKIEJ ZA I PÓŁROCZE 2017 R.

| Wyszczególnienie | Apelacja Warszawska | | Okręg Sądu Okręgowego w Warszawie | | Okręg Sądu Okręgowego Warszawa-Praga w Warszawie | |
|----------------------------|--------------------------|---------------|-----------------------------------|---------------|--|---------------|
| | w liczbach bezwzględnych | w procentach | w liczbach bezwzględnych | w procentach | w liczbach bezwzględnych | w procentach |
| Ogółem | 627241 | 100,0% | 498795 | 100,0% | 128446 | 100,0% |
| karne i wykroczeniowe | 87495 | 13,9% | 57058 | 11,4% | 30437 | 23,7% |
| cywilne (z wyłączeniem KW) | 164660 | 26,3% | 117457 | 23,5% | 47203 | 36,7% |
| KW i zbiory dokumentów | 172269 | 27,5% | 140589 | 28,2% | 31680 | 24,7% |
| rodzinne | 46635 | 7,4% | 28714 | 5,8% | 17921 | 14,0% |
| pracy | 3872 | 0,6% | 3128 | 0,6% | 744 | 0,6% |
| ubezpieczeń społecznych | 1171 | 0,2% | 710 | 0,1% | 461 | 0,4% |
| gospodarcze | 37791 | 6,0% | 37791 | 7,6% | | |
| rejestrowe | 113348 | 18,1% | 113348 | 22,7% | | |

STRUKTURA POZOSTAŁOŚCI SPRAW W SĄDACH REJONOWYCH W OBSZARZE APELACJI WARSZAWSKIEJ ZA I PÓŁROCZE 2017 R.

| Wyszczególnienie | Apelacja Warszawska | | Okręg Sądu Okręgowego w Warszawie | | Okręg Sądu Okręgowego Warszawa-Praga w Warszawie | |
|----------------------------|--------------------------|---------------|-----------------------------------|---------------|--|---------------|
| | w liczbach bezwzględnych | w procentach | w liczbach bezwzględnych | w procentach | w liczbach bezwzględnych | w procentach |
| Ogółem | 268072 | 100,0% | 202708 | 100,0% | 65364 | 100,0% |
| karne i wykroczeniowe | 40027 | 14,9% | 26110 | 12,9% | 13917 | 21,3% |
| cywilne (z wyłączeniem KW) | 105697 | 39,4% | 70763 | 34,9% | 34934 | 53,4% |
| KW i zbiory dokumentów | 33192 | 12,4% | 24907 | 12,3% | 8285 | 12,7% |
| rodzinne | 17021 | 6,3% | 10645 | 5,3% | 6376 | 9,8% |
| pracy | 5719 | 2,1% | 4743 | 2,3% | 976 | 1,5% |
| ubezpieczeń społecznych | 2400 | 0,9% | 1524 | 0,8% | 876 | 1,3% |
| gospodarcze | 31495 | 11,7% | 31495 | 15,5% | | |
| rejestrowe | 32521 | 12,1% | 32521 | 16,0% | | |

WSKAŹNIKI POZOSTAŁOŚCI I WSKAŹNIKI OPANOWANIA WPŁYWU W SĄDACH REJONOWYCH W OBSZARZE APELACJI WARSZAWSKIEJ ZA I PÓŁROCZE 2017 R.

| Wyszczególnienie | Apelacja Warszawska | | Okręg Sądu Okręgowego w Warszawie | | Okręg Sądu Okręgowego Warszawa-Praga w Warszawie | |
|----------------------------|------------------------|-----------------------------|-----------------------------------|-----------------------------|--|-----------------------------|
| | wskaźniki pozostatości | wskaźniki opanowania wpływu | wskaźniki pozostatości | wskaźniki opanowania wpływu | wskaźniki pozostatości | wskaźniki opanowania wpływu |
| Ogółem | 2,5 | 95,9% | 2,3 | 95,1% | 3,0 | 99,2% |
| karne i wykroczeniowe | 2,7 | 97,3% | 2,6 | 96,4% | 2,7 | 98,8% |
| cywilne (z wyłączeniem KW) | 3,6 | 93,4% | 3,3 | 91,8% | 4,3 | 97,6% |
| KW i zbiory dokumentów | 1,1 | 99,1% | 1,0 | 98,4% | 1,6 | 102,2% |
| rodzinne | 2,1 | 97,9% | 2,2 | 97,5% | 2,1 | 98,7% |
| pracy | 8,5 | 95,7% | 8,4 | 92,7% | 8,7 | 110,7% |
| ubezpieczeń społecznych | 12,5 | 101,7% | 13,5 | 104,9% | 11,1 | 97,3% |
| gospodarcze | 4,9 | 97,5% | 4,9 | 97,5% | | |
| rejestrowe | 1,6 | 92,7% | 1,6 | 92,7% | | |

ANALIZA STATYSTYCZNA

działalności sądów rejonowych w obszarze Apelacji Białostockiej
ZA I PÓŁROCZE 2017 R.

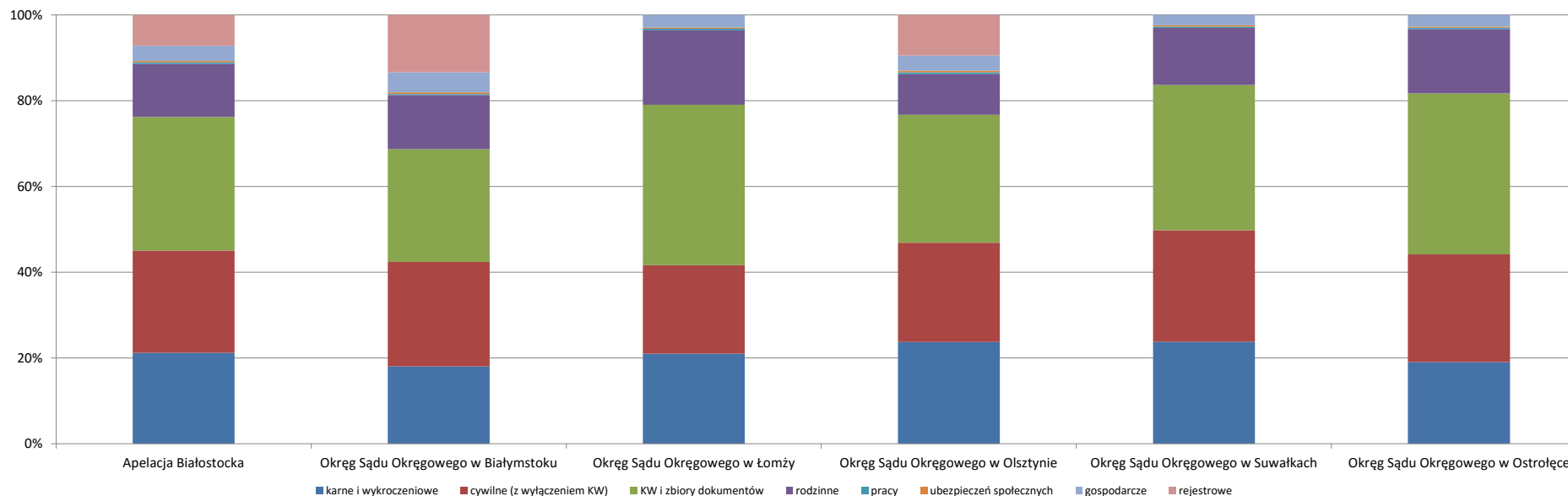
Do sądów rejonowych w obszarze Apelacji Białostockiej wpłynęło 362069 spraw (w całej Polsce 6059380), co stanowi 6,0% wpływu spraw ogółem w Polsce.

| W obszarze Apelacji Białostockiej: | Wpłynęło | |
|---|------------|----------|
| | w l. bezw. | w odset. |
| sądy rejonowe - Okręg Sądu Okręgowego w Białymstoku | 105 325 | 29,1% |
| sądy rejonowe - Okręg Sądu Okręgowego w Łomży | 35 147 | 9,7% |
| sądy rejonowe - Okręg Sądu Okręgowego w Olsztynie | 125 522 | 34,7% |
| sądy rejonowe - Okręg Sądu Okręgowego w Suwałkach | 45 297 | 12,5% |
| sądy rejonowe - Okręg Sądu Okręgowego w Ostrołęce | 50 778 | 14,0% |

STRUKTURA WPŁYWU SPRAW DO SĄDÓW REJONOWYCH W OBSZARZE APELACJI BIAŁOSTOCKIEJ ZA I PÓŁROCZE 2017 R.

| Wyszczególnienie | Apelacja Białostocka | | Okręg Sądu Okręgowego w Białymstoku | | Okręg Sądu Okręgowego w Łomży | | Okręg Sądu Okręgowego w Olsztynie | | Okręg Sądu Okręgowego w Suwałkach | | Okręg Sądu Okręgowego w Ostrołęce | |
|----------------------------|--------------------------|---------------|-------------------------------------|---------------|-------------------------------|---------------|-----------------------------------|---------------|-----------------------------------|---------------|-----------------------------------|---------------|
| | w liczbach bezwzględnych | w procentach | w liczbach bezwzględnych | w procentach | w liczbach bezwzględnych | w procentach | w liczbach bezwzględnych | w procentach | w liczbach bezwzględnych | w procentach | w liczbach bezwzględnych | w procentach |
| Ogółem | 362069 | 100,0% | 105325 | 100,0% | 35147 | 100,0% | 125522 | 100,0% | 45297 | 100,0% | 50778 | 100,0% |
| karne i wykroczeniowe | 76684 | 21,2% | 19021 | 18,1% | 7382 | 21,0% | 29820 | 23,8% | 10767 | 23,8% | 9694 | 19,1% |
| cywilne (z wyłączeniem KW) | 86365 | 23,9% | 25602 | 24,3% | 7243 | 20,6% | 29026 | 23,1% | 11772 | 26,0% | 12722 | 25,1% |
| KW i zbiory dokumentów | 112783 | 31,1% | 27759 | 26,4% | 13164 | 37,5% | 37451 | 29,8% | 15336 | 33,9% | 19073 | 37,6% |
| rodzinne | 44777 | 12,4% | 13241 | 12,6% | 6091 | 17,3% | 11841 | 9,4% | 6034 | 13,3% | 7570 | 14,9% |
| pracy | 1373 | 0,4% | 297 | 0,3% | 134 | 0,4% | 598 | 0,5% | 149 | 0,3% | 195 | 0,4% |
| ubezpieczeń społecznych | 1179 | 0,3% | 350 | 0,3% | 89 | 0,3% | 451 | 0,4% | 144 | 0,3% | 145 | 0,3% |
| gospodarcze | 12847 | 3,5% | 4925 | 4,7% | 1044 | 3,0% | 4404 | 3,5% | 1095 | 2,4% | 1379 | 2,7% |
| rejestrowe | 26061 | 7,2% | 14130 | 13,4% | | | 11931 | 9,5% | | | | |

Wykres 1. Struktura wpływu spraw do sądów rejonowych



STRUKTURA ZAŁATWIEŃ SPRAW W SĄDACH REJONOWYCH W OBSZARZE APELACJI BIAŁOSTOCKIEJ ZA I PÓŁROCZE 2017 R.

| Wyszczególnienie | Apelacja Białostocka | | Okręg Sądu Okręgowego w Białymstoku | | Okręg Sądu Okręgowego w Łomży | | Okręg Sądu Okręgowego w Olsztynie | | Okręg Sądu Okręgowego w Suwałkach | | Okręg Sądu Okręgowego w Ostrołęce | |
|----------------------------|--------------------------|---------------|-------------------------------------|---------------|-------------------------------|---------------|-----------------------------------|---------------|-----------------------------------|---------------|-----------------------------------|---------------|
| | w liczbach bezwzględnych | w procentach | w liczbach bezwzględnych | w procentach | w liczbach bezwzględnych | w procentach | w liczbach bezwzględnych | w procentach | w liczbach bezwzględnych | w procentach | w liczbach bezwzględnych | w procentach |
| Ogółem | 357829 | 100,0% | 100912 | 100,0% | 35088 | 100,0% | 126346 | 100,0% | 44745 | 100,0% | 50738 | 100,0% |
| karne i wykroczeniowe | 77788 | 21,7% | 19110 | 18,9% | 7576 | 21,6% | 30633 | 24,2% | 10455 | 23,4% | 10014 | 19,7% |
| cywilne (z wyłączeniem KW) | 83545 | 23,3% | 24371 | 24,2% | 7100 | 20,2% | 28534 | 22,6% | 11408 | 25,5% | 12132 | 23,9% |
| KW i zbiory dokumentów | 113050 | 31,6% | 26918 | 26,7% | 13087 | 37,3% | 37974 | 30,1% | 15616 | 34,9% | 19455 | 38,3% |
| rodzinne | 44205 | 12,4% | 13122 | 13,0% | 6078 | 17,3% | 11656 | 9,2% | 5866 | 13,1% | 7483 | 14,7% |
| pracy | 1506 | 0,4% | 322 | 0,3% | 135 | 0,4% | 658 | 0,5% | 134 | 0,3% | 257 | 0,5% |
| ubezpieczeń społecznych | 1204 | 0,3% | 371 | 0,4% | 81 | 0,2% | 477 | 0,4% | 154 | 0,3% | 121 | 0,2% |
| gospodarcze | 12663 | 3,5% | 4813 | 4,8% | 1031 | 2,9% | 4431 | 3,5% | 1112 | 2,5% | 1276 | 2,5% |
| rejestrowe | 23868 | 6,7% | 11885 | 11,8% | | | 11983 | 9,5% | | | | |

STRUKTURA POZOSTAŁOŚCI SPRAW W SĄDACH REJONOWYCH W OBSZARZE APELACJI BIAŁOSTOCKIEJ ZA I PÓŁROCZE 2017 R.

| Wyszczególnienie | Apelacja Białostocka | | Okręg Sądu Okręgowego w Białymstoku | | Okręg Sądu Okręgowego w Łomży | | Okręg Sądu Okręgowego w Olsztynie | | Okręg Sądu Okręgowego w Suwałkach | | Okręg Sądu Okręgowego w Ostrołęce | |
|----------------------------|--------------------------|---------------|-------------------------------------|---------------|-------------------------------|---------------|-----------------------------------|---------------|-----------------------------------|---------------|-----------------------------------|---------------|
| | w liczbach bezwzględnych | w procentach | w liczbach bezwzględnych | w procentach | w liczbach bezwzględnych | w procentach | w liczbach bezwzględnych | w procentach | w liczbach bezwzględnych | w procentach | w liczbach bezwzględnych | w procentach |
| Ogółem | 93956 | 100,0% | 21676 | 100,0% | 7551 | 100,0% | 42194 | 100,0% | 9374 | 100,0% | 13161 | 100,0% |
| karne i wykroczeniowe | 17082 | 18,2% | 3297 | 15,2% | 1657 | 21,9% | 7036 | 16,7% | 2137 | 22,8% | 2955 | 22,5% |
| cywilne (z wyłączeniem KW) | 37697 | 40,1% | 8061 | 37,2% | 3252 | 43,1% | 16504 | 39,1% | 4344 | 46,3% | 5536 | 42,1% |
| KW i zbiory dokumentów | 13560 | 14,4% | 2642 | 12,2% | 1377 | 18,2% | 6736 | 16,0% | 696 | 7,4% | 2109 | 16,0% |
| rodzinne | 9957 | 10,6% | 2038 | 9,4% | 845 | 11,2% | 3967 | 9,4% | 1646 | 17,6% | 1461 | 11,1% |
| pracy | 986 | 1,0% | 199 | 0,9% | 57 | 0,8% | 505 | 1,2% | 83 | 0,9% | 142 | 1,1% |
| ubezpieczeń społecznych | 1241 | 1,3% | 276 | 1,3% | 58 | 0,8% | 589 | 1,4% | 146 | 1,6% | 172 | 1,3% |
| gospodarcze | 6686 | 7,1% | 1596 | 7,4% | 305 | 4,0% | 3677 | 8,7% | 322 | 3,4% | 786 | 6,0% |
| rejestrowe | 6747 | 7,2% | 3567 | 16,5% | | | 3180 | 7,5% | | | | |

WSKAŹNIKI POZOSTAŁOŚCI I WSKAŹNIKI OPANOWANIA WPŁYWU W SĄDACH REJONOWYCH W OBSZARZE APELACJI BIAŁOSTOCKIEJ ZA I PÓŁROCZE 2017 R.

| Wyszczególnienie | Apelacja Białostocka | | Okręg Sądu Okręgowego w Białymstoku | | Okręg Sądu Okręgowego w Bielsko-Białej | | Okręg Sądu Okręgowego w Bydgoszczy | | Okręg Sądu Okręgowego w Częstochowie | | Okręg Sądu Okręgowego w Elblągu | |
|----------------------------|------------------------|-----------------------------|-------------------------------------|-----------------------------|--|-----------------------------|------------------------------------|-----------------------------|--------------------------------------|-----------------------------|---------------------------------|-----------------------------|
| | wskazniki pozostalości | wskazniki opanowania wpływu | wskazniki pozostalości | wskazniki opanowania wpływu | wskazniki pozostalości | wskazniki opanowania wpływu | wskazniki pozostalości | wskazniki opanowania wpływu | wskazniki pozostalości | wskazniki opanowania wpływu | wskazniki pozostalości | wskazniki opanowania wpływu |
| Ogółem | 1,6 | 98,8% | 1,2 | 95,8% | 1,3 | 99,8% | 2,0 | 100,7% | 1,2 | 98,8% | 1,6 | 99,9% |
| karne i wykroczeniowe | 1,3 | 101,4% | 1,0 | 100,5% | 1,3 | 102,6% | 1,4 | 102,7% | 1,2 | 97,1% | 1,8 | 103,3% |
| cywilne (z wyłączeniem KW) | 2,6 | 96,7% | 1,9 | 95,2% | 2,7 | 98,0% | 3,4 | 98,3% | 2,2 | 96,9% | 2,6 | 95,4% |
| KW i zbiory dokumentów | 0,7 | 100,2% | 0,6 | 97,0% | 0,6 | 99,4% | 1,1 | 101,4% | 0,3 | 101,8% | 0,7 | 102,0% |
| rodzinne | 1,3 | 98,7% | 0,9 | 99,1% | 0,8 | 99,8% | 2,0 | 98,4% | 1,6 | 97,2% | 1,2 | 98,9% |
| pracy | 4,3 | 109,7% | 4,0 | 108,4% | 2,6 | 100,7% | 5,1 | 110,0% | 3,3 | 89,9% | 4,4 | 131,8% |
| ubezpieczeń społecznych | 6,3 | 102,1% | 4,7 | 106,0% | 3,9 | 91,0% | 7,8 | 105,8% | 6,1 | 106,9% | 7,1 | 83,4% |
| gospodarcze | 3,1 | 98,6% | 1,9 | 97,7% | 1,8 | 98,8% | 5,0 | 100,6% | 1,8 | 101,6% | 3,4 | 92,5% |
| rejestrowe | 1,6 | 91,6% | 1,5 | 84,1% | | | 1,6 | 100,4% | | | | |

ANALIZA STATYSTYCZNA

działalności sądów rejonowych w obszarze Apelacji Gdańskiej
ZA I PÓLROCZE 2017 R.

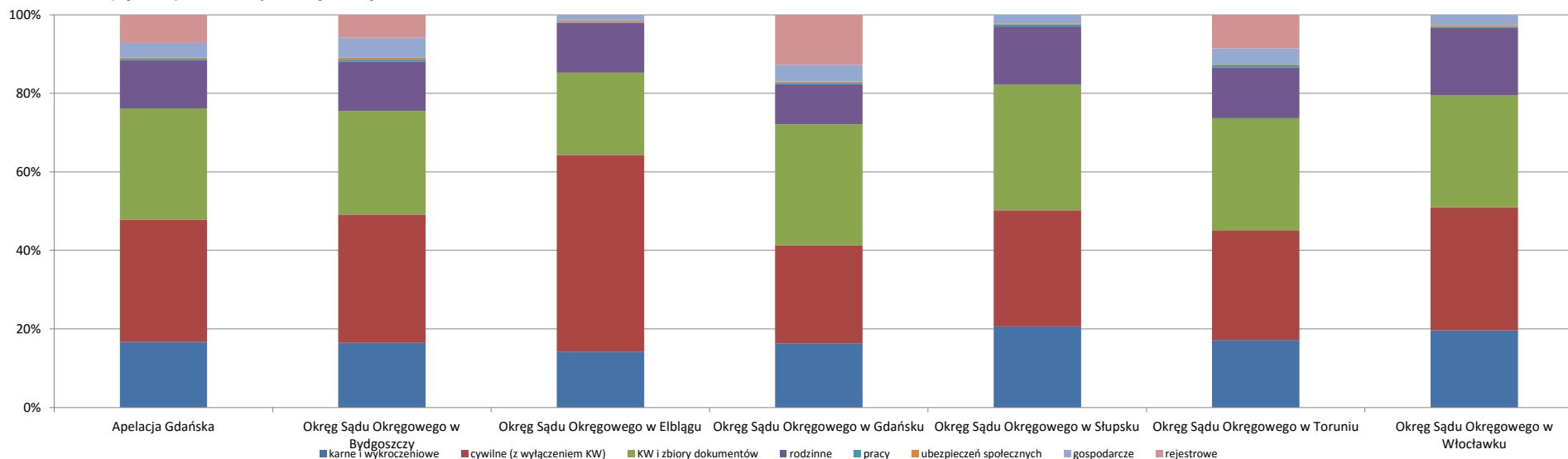
Do sądów rejonowych w obszarze Apelacji Gdańskiej wpłynęło 832003 spraw (w całej Polsce 6059380), co stanowi 13,7% wpływu spraw ogółem w Polsce.

| W obszarze Apelacji Gdańskiej: | Wpłynęło | |
|---|------------|----------|
| | w l. bezw. | w odset. |
| sądy rejonowe - Okręg Sądu Okręgowego w Bydgoszcy | 152 193 | 18,3% |
| sądy rejonowe - Okręg Sądu Okręgowego w Elblągu | 117 904 | 14,2% |
| sądy rejonowe - Okręg Sądu Okręgowego w Gdańsku | 325 861 | 39,2% |
| sądy rejonowe - Okręg Sądu Okręgowego w Słupsku | 69 980 | 8,4% |
| sądy rejonowe - Okręg Sądu Okręgowego w Toruniu | 111 268 | 13,4% |
| sądy rejonowe - Okręg Sądu Okręgowego w Włocławku | 54 797 | 39,4% |

STRUKTURA WPŁYWU SPRAW DO SĄDÓW REJONOWYCH W OBSZARZE APELACJI GDAŃSKIEJ ZA I PÓLROCZE 2017 R.

| Wyszczególnienie | Apelacja Gdańska | | Okręg Sądu Okręgowego w Bydgoszcy | | Okręg Sądu Okręgowego w Elblągu | | Okręg Sądu Okręgowego w Gdańsku | | Okręg Sądu Okręgowego w Słupsku | | Okręg Sądu Okręgowego w Toruniu | | Okręg Sądu Okręgowego w Włocławku | |
|----------------------------|--------------------------|---------------|-----------------------------------|---------------|---------------------------------|---------------|---------------------------------|---------------|---------------------------------|---------------|---------------------------------|---------------|-----------------------------------|---------------|
| | w liczbach bezwzględnych | w procentach | w liczbach bezwzględnych | w procentach | w liczbach bezwzględnych | w procentach | w liczbach bezwzględnych | w procentach | w liczbach bezwzględnych | w procentach | w liczbach bezwzględnych | w procentach | w liczbach bezwzględnych | w procentach |
| Ogółem | 832003 | 100,0% | 152193 | 100,0% | 117904 | 100,0% | 325861 | 100,0% | 69980 | 100,0% | 111268 | 100,0% | 54797 | 100,0% |
| karne i wykroczeniowe | 139220 | 16,7% | 24973 | 16,4% | 16779 | 14,2% | 53192 | 16,3% | 14430 | 20,6% | 19107 | 17,2% | 10739 | 19,6% |
| cywilne (z wyłączeniem KW) | 259050 | 31,1% | 49843 | 32,7% | 59031 | 50,1% | 81342 | 25,0% | 20703 | 29,6% | 30951 | 27,8% | 17180 | 31,4% |
| KW i zbiory dokumentów | 235401 | 28,3% | 40081 | 26,3% | 24767 | 21,0% | 100563 | 30,9% | 22412 | 32,0% | 31956 | 28,7% | 15622 | 28,5% |
| rodzinne | 101508 | 12,2% | 19216 | 12,6% | 14945 | 12,7% | 33256 | 10,2% | 10321 | 14,7% | 14392 | 12,9% | 9378 | 17,1% |
| pracy | 3352 | 0,4% | 725 | 0,5% | 225 | 0,2% | 1316 | 0,4% | 342 | 0,5% | 548 | 0,5% | 196 | 0,4% |
| ubezpieczeń społecznych | 2660 | 0,3% | 703 | 0,5% | 423 | 0,4% | 844 | 0,3% | 203 | 0,3% | 274 | 0,2% | 213 | 0,4% |
| gospodarcze | 30830 | 3,7% | 7735 | 5,1% | 1734 | 1,5% | 13755 | 4,2% | 1569 | 2,2% | 4568 | 4,1% | 1469 | 2,7% |
| rejestrowe | 59982 | 7,2% | 8917 | 5,9% | | | 41593 | 12,8% | | | 9472 | 8,5% | | |

Wykres 1. Struktura wpływu spraw do sądów rejonowych



STRUKTURA ZAŁATWIEŃ SPRAW W SĄDACH REJONOWYCH W OBSZARZE APELACJI GDAŃSKIEJ ZA I PÓŁROCZE 2017 R.

| Wyszczególnienie | Apelacja Gdańska | | Okręg Sądu Okręgowego w Bydgoszczy | | Okręg Sądu Okręgowego w Elblągu | | Okręg Sądu Okręgowego w Gdańsku | | Okręg Sądu Okręgowego w Słupsku | | Okręg Sądu Okręgowego w Toruniu | | Okręg Sądu Okręgowego w Włocławku | |
|----------------------------|--------------------------|---------------|------------------------------------|---------------|---------------------------------|---------------|---------------------------------|---------------|---------------------------------|---------------|---------------------------------|---------------|-----------------------------------|---------------|
| | w liczbach bezwzględnych | w procentach | w liczbach bezwzględnych | w procentach | w liczbach bezwzględnych | w procentach | w liczbach bezwzględnych | w procentach | w liczbach bezwzględnych | w procentach | w liczbach bezwzględnych | w procentach | w liczbach bezwzględnych | w procentach |
| Ogółem | 826983 | 100,0% | 144262 | 100,0% | 115309 | 100,0% | 335452 | 100,0% | 68458 | 100,0% | 107864 | 100,0% | 55638 | 100,0% |
| karne i wykroczeniowe | 140858 | 17,0% | 25070 | 17,4% | 16459 | 14,3% | 53191 | 15,9% | 14899 | 21,8% | 19919 | 18,5% | 11320 | 20,3% |
| cywilne (z wyłączeniem KW) | 248319 | 30,0% | 45929 | 31,8% | 56993 | 49,4% | 79342 | 23,7% | 19248 | 28,1% | 30061 | 27,9% | 16746 | 30,1% |
| KW i zbiory dokumentów | 244816 | 29,6% | 37851 | 26,2% | 24540 | 21,3% | 113802 | 33,9% | 22220 | 32,5% | 29879 | 27,7% | 16524 | 29,7% |
| rodzinne | 100907 | 12,2% | 19034 | 13,2% | 14863 | 12,9% | 33306 | 9,9% | 10186 | 14,9% | 14174 | 13,1% | 9344 | 16,8% |
| pracy | 3264 | 0,4% | 819 | 0,6% | 258 | 0,2% | 1145 | 0,3% | 348 | 0,5% | 500 | 0,5% | 194 | 0,3% |
| ubezpieczeń społecznych | 2841 | 0,3% | 797 | 0,6% | 476 | 0,4% | 766 | 0,2% | 219 | 0,3% | 353 | 0,3% | 230 | 0,4% |
| gospodarcze | 29243 | 3,5% | 6965 | 4,8% | 1720 | 1,5% | 13876 | 4,1% | 1338 | 2,0% | 4064 | 3,8% | 1280 | 2,3% |
| rejestrowe | 56735 | 6,9% | 7797 | 5,4% | | | 40024 | 11,9% | | | 8914 | 8,3% | | |

STRUKTURA POZOSTAŁOŚCI SPRAW W SĄDACH REJONOWYCH W OBSZARZE APELACJI GDAŃSKIEJ ZA I PÓŁROCZE 2017 R.

| Wyszczególnienie | Apelacja Gdańska | | Okręg Sądu Okręgowego w Bydgoszczy | | Okręg Sądu Okręgowego w Elblągu | | Okręg Sądu Okręgowego w Gdańsku | | Okręg Sądu Okręgowego w Słupsku | | Okręg Sądu Okręgowego w Toruniu | | Okręg Sądu Okręgowego w Włocławku | |
|----------------------------|--------------------------|---------------|------------------------------------|---------------|---------------------------------|---------------|---------------------------------|---------------|---------------------------------|---------------|---------------------------------|---------------|-----------------------------------|---------------|
| | w liczbach bezwzględnych | w procentach | w liczbach bezwzględnych | w procentach | w liczbach bezwzględnych | w procentach | w liczbach bezwzględnych | w procentach | w liczbach bezwzględnych | w procentach | w liczbach bezwzględnych | w procentach | w liczbach bezwzględnych | w procentach |
| Ogółem | 317099 | 100,0% | 61159 | 100,0% | 21400 | 100,0% | 153385 | 100,0% | 28000 | 100,0% | 35055 | 100,0% | 18100 | 100,0% |
| karne i wykroczeniowe | 42549 | 13,4% | 8360 | 13,7% | 3309 | 15,5% | 17595 | 11,5% | 4556 | 16,3% | 5545 | 15,8% | 3184 | 17,6% |
| cywilne (z wyłączeniem KW) | 136154 | 42,9% | 30195 | 49,4% | 12634 | 59,0% | 58251 | 38,0% | 12266 | 43,8% | 13392 | 38,2% | 9416 | 52,0% |
| KW i zbiory dokumentów | 70046 | 22,1% | 8443 | 13,8% | 1265 | 5,9% | 42660 | 27,8% | 6964 | 24,9% | 8204 | 23,4% | 2510 | 13,9% |
| rodzinne | 27942 | 8,8% | 5212 | 8,5% | 2705 | 12,6% | 13020 | 8,5% | 2385 | 8,5% | 3074 | 8,8% | 1546 | 8,5% |
| pracy | 2594 | 0,8% | 357 | 0,6% | 151 | 0,7% | 1476 | 1,0% | 182 | 0,7% | 305 | 0,9% | 123 | 0,7% |
| ubezpieczeń społecznych | 2996 | 0,9% | 686 | 1,1% | 463 | 2,2% | 1122 | 0,7% | 250 | 0,9% | 254 | 0,7% | 221 | 1,2% |
| gospodarcze | 19290 | 6,1% | 4599 | 7,5% | 873 | 4,1% | 8693 | 5,7% | 1397 | 5,0% | 2628 | 7,5% | 1100 | 6,1% |
| rejestrowe | 15528 | 4,9% | 3307 | 5,4% | | | 10568 | 6,9% | | | 1653 | 4,7% | | |

WSKAŹNIKI POZOSTAŁOŚCI I WSKAŹNIKI OPANOWANIA WPLYWU W SĄDACH REJONOWYCH W OBSZARZE APELACJI GDAŃSKIEJ ZA I PÓŁROCZE 2017 R.

| Wyszczególnienie | Apelacja Białostocka | | Okręg Sądu Okręgowego w Białymstoku | | Okręg Sądu Okręgowego w Bielsko-Białej | | Okręg Sądu Okręgowego w Bydgoszczy | | Okręg Sądu Okręgowego w Częstochowie | | Okręg Sądu Okręgowego w Elblągu | | Okręg Sądu Okręgowego w Gdańsku | |
|----------------------------|------------------------|-----------------------------|-------------------------------------|-----------------------------|--|-----------------------------|------------------------------------|-----------------------------|--------------------------------------|-----------------------------|---------------------------------|-----------------------------|---------------------------------|-----------------------------|
| | wskaźniki pozostalości | wskaźniki opanowania wpływu | wskaźniki pozostalości | wskaźniki opanowania wpływu | wskaźniki pozostalości | wskaźniki opanowania wpływu | wskaźniki pozostalości | wskaźniki opanowania wpływu | wskaźniki pozostalości | wskaźniki opanowania wpływu | wskaźniki pozostalości | wskaźniki opanowania wpływu | wskaźniki pozostalości | wskaźniki opanowania wpływu |
| Ogółem | 2,3 | 99,4% | 2,4 | 94,8% | 1,1 | 97,8% | 2,8 | 102,9% | 2,4 | 97,8% | 1,9 | 96,9% | 2,0 | 101,5% |
| karne i wykroczeniowe | 1,8 | 101,2% | 2,0 | 100,4% | 1,2 | 98,1% | 2,0 | 100,0% | 1,9 | 103,3% | 1,7 | 104,2% | 1,8 | 105,4% |
| cywilne (z wyłączeniem KW) | 3,2 | 95,9% | 3,6 | 92,1% | 1,3 | 96,5% | 4,3 | 97,5% | 3,6 | 93,0% | 2,6 | 97,1% | 3,3 | 97,5% |
| KW i zbiory dokumentów | 1,8 | 104,0% | 1,3 | 94,4% | 0,3 | 99,1% | 2,5 | 113,2% | 1,9 | 99,1% | 1,5 | 93,5% | 1,0 | 105,8% |
| rodzinne | 1,7 | 99,4% | 1,6 | 99,1% | 1,1 | 99,5% | 2,3 | 100,2% | 1,4 | 98,7% | 1,3 | 98,5% | 1,0 | 99,6% |
| pracy | 4,6 | 97,4% | 3,0 | 113,0% | 4,0 | 114,7% | 6,7 | 87,0% | 3,2 | 101,8% | 3,3 | 91,2% | 3,8 | 99,0% |
| ubezpieczeń społecznych | 6,8 | 106,8% | 5,9 | 113,4% | 6,6 | 112,5% | 8,0 | 90,8% | 7,4 | 107,9% | 5,6 | 128,8% | 6,2 | 108,0% |
| gospodarcze | 3,8 | 94,9% | 3,6 | 90,0% | 3,0 | 99,2% | 3,8 | 100,9% | 5,3 | 85,3% | 3,5 | 89,0% | 4,5 | 87,1% |
| rejestrowe | 1,6 | 94,6% | 2,2 | 87,4% | | | 1,5 | 96,2% | | | 1,0 | 94,1% | | |

ANALIZA STATYSTYCZNA

działalności sądów rejonowych w obszarze Apelacji Katowickiej
ZA I PÓŁROCZE 2017 R.

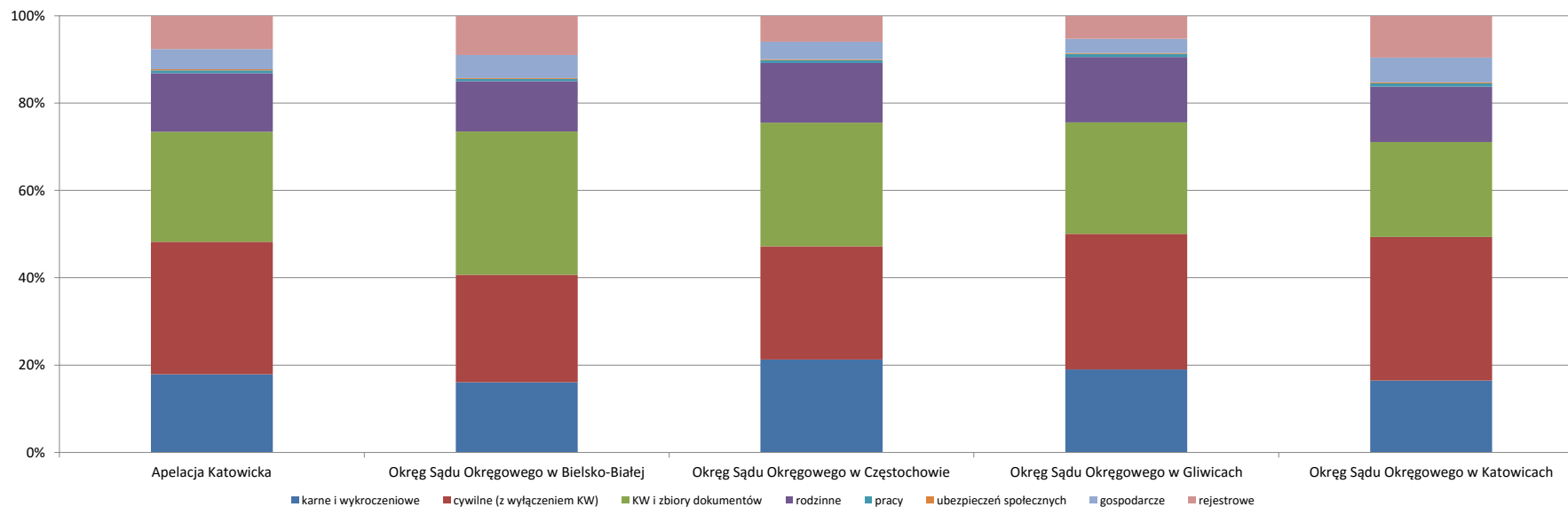
Do sądów rejonowych w obszarze Apelacji Katowickiej wpłynęło 762343 spraw (w całej Polsce 6059380), co stanowi 12,6% wpływu spraw ogółem w Polsce.

| W obszarze Apelacji Katowickiej: | Wpłynęło | |
|--|------------|----------|
| | w l. bezw. | w odset. |
| sądy rejonowe - Okręg Sądu Okręgowego w Bielsko-Białej | 93 207 | 12,2% |
| sądy rejonowe - Okręg Sądu Okręgowego w Częstochowie | 108 670 | 14,3% |
| sądy rejonowe - Okręg Sądu Okręgowego w Gliwicach | 238 591 | 31,3% |
| sądy rejonowe - Okręg Sądu Okręgowego w Katowicach | 321 875 | 42,2% |

STRUKTURA WPŁYWU SPRAW DO SĄDÓW REJONOWYCH W OBSZARZE APELACJI KATOWICKIEJ ZA I PÓŁROCZE 2017 R.

| Wyszczególnienie | Apelacja Katowicka | | Okręg Sądu Okręgowego w Bielsko-Białej | | Okręg Sądu Okręgowego w Częstochowie | | Okręg Sądu Okręgowego w Gliwicach | | Okręg Sądu Okręgowego w Katowicach | |
|----------------------------|--------------------------|---------------|--|---------------|--------------------------------------|---------------|-----------------------------------|---------------|------------------------------------|---------------|
| | w liczbach bezwzględnych | w procentach | w liczbach bezwzględnych | w procentach | w liczbach bezwzględnych | w procentach | w liczbach bezwzględnych | w procentach | w liczbach bezwzględnych | w procentach |
| Ogółem | 762343 | 100,0% | 93207 | 100,0% | 108670 | 100,0% | 238591 | 100,0% | 321875 | 100,0% |
| karne i wykroczeniowe | 136318 | 17,9% | 14960 | 16,1% | 23088 | 21,2% | 45363 | 19,0% | 52907 | 16,4% |
| cywilne (z wyłączeniem KW) | 231218 | 30,3% | 22954 | 24,6% | 28193 | 25,9% | 74101 | 31,1% | 105970 | 32,9% |
| KW i zbiory dokumentów | 191965 | 25,2% | 30568 | 32,8% | 30747 | 28,3% | 60768 | 25,5% | 69882 | 21,7% |
| rodzinne | 102297 | 13,4% | 10769 | 11,6% | 14887 | 13,7% | 35701 | 15,0% | 40940 | 12,7% |
| pracy | 5261 | 0,7% | 447 | 0,5% | 669 | 0,6% | 1815 | 0,8% | 2330 | 0,7% |
| ubezpieczeń społecznych | 1588 | 0,2% | 190 | 0,2% | 231 | 0,2% | 458 | 0,2% | 709 | 0,2% |
| gospodarcze | 35388 | 4,6% | 4934 | 5,3% | 4359 | 4,0% | 7785 | 3,3% | 18310 | 5,7% |
| rejestrowe | 58308 | 7,6% | 8385 | 9,0% | 6496 | 6,0% | 12600 | 5,3% | 30827 | 9,6% |

Wykres 1. Struktura wpływu spraw do sądów rejonowych



STRUKTURA ZAŁATWIEŃ SPRAW W SĄDACH REJONOWYCH W OBSZARZE APELACJI KATOWICKIEJ ZA I PÓŁROCZE 2017 R.

| Wyszczególnienie | Apelacja Katowicka | | Okręg Sądu Okręgowego w Bielsko-Białej | | Okręg Sądu Okręgowego w Częstochowie | | Okręg Sądu Okręgowego w Gliwicach | | Okręg Sądu Okręgowego w Katowicach | |
|----------------------------|--------------------------|---------------|--|---------------|--------------------------------------|---------------|-----------------------------------|---------------|------------------------------------|---------------|
| | w liczbach bezwzględnych | w procentach | w liczbach bezwzględnych | w procentach | w liczbach bezwzględnych | w procentach | w liczbach bezwzględnych | w procentach | w liczbach bezwzględnych | w procentach |
| Ogółem | 760127 | 100,0% | 103472 | 100,0% | 108783 | 100,0% | 235716 | 100,0% | 312156 | 100,0% |
| karne i wykroczeniowe | 138507 | 18,2% | 15664 | 15,1% | 23573 | 21,7% | 46706 | 19,8% | 52564 | 16,8% |
| cywilne (z wyłączeniem KW) | 227650 | 29,9% | 33698 | 32,6% | 27247 | 25,0% | 68144 | 28,9% | 98561 | 31,6% |
| KW i zbiory dokumentów | 194609 | 25,6% | 29348 | 28,4% | 31651 | 29,1% | 63608 | 27,0% | 70002 | 22,4% |
| rodzinne | 102426 | 13,5% | 10712 | 10,4% | 14981 | 13,8% | 35827 | 15,2% | 40906 | 13,1% |
| pracy | 5461 | 0,7% | 450 | 0,4% | 787 | 0,7% | 1853 | 0,8% | 2371 | 0,8% |
| ubezpieczeń społecznych | 1620 | 0,2% | 176 | 0,2% | 232 | 0,2% | 469 | 0,2% | 743 | 0,2% |
| gospodarcze | 34438 | 4,5% | 4995 | 4,8% | 3877 | 3,6% | 7815 | 3,3% | 17751 | 5,7% |
| rejestrowe | 55416 | 7,3% | 8429 | 8,1% | 6435 | 5,9% | 11294 | 4,8% | 29258 | 9,4% |

STRUKTURA POZOSTAŁOŚCI SPRAW W SĄDACH REJONOWYCH W OBSZARZE APELACJI KATOWICKIEJ ZA I PÓŁROCZE 2017 R.

| Wyszczególnienie | Apelacja Katowicka | | Okręg Sądu Okręgowego w Bielsko-Białej | | Okręg Sądu Okręgowego w Częstochowie | | Okręg Sądu Okręgowego w Gliwicach | | Okręg Sądu Okręgowego w Katowicach | |
|----------------------------|--------------------------|---------------|--|---------------|--------------------------------------|---------------|-----------------------------------|---------------|------------------------------------|---------------|
| | w liczbach bezwzględnych | w procentach | w liczbach bezwzględnych | w procentach | w liczbach bezwzględnych | w procentach | w liczbach bezwzględnych | w procentach | w liczbach bezwzględnych | w procentach |
| Ogółem | 259037 | 100,0% | 38289 | 100,0% | 29848 | 100,0% | 84718 | 100,0% | 106182 | 100,0% |
| karne i wykroczeniowe | 43207 | 16,7% | 5751 | 15,0% | 7445 | 24,9% | 12271 | 14,5% | 17740 | 16,7% |
| cywilne (z wyłączeniem KW) | 129735 | 50,1% | 19556 | 51,1% | 13504 | 45,2% | 43301 | 51,1% | 53374 | 50,3% |
| KW i zbiory dokumentów | 20864 | 8,1% | 5681 | 14,8% | 2635 | 8,8% | 6767 | 8,0% | 5781 | 5,4% |
| rodzinne | 22878 | 8,8% | 2093 | 5,5% | 2438 | 8,2% | 8980 | 10,6% | 9367 | 8,8% |
| pracy | 4228 | 1,6% | 249 | 0,7% | 595 | 2,0% | 1834 | 2,2% | 1550 | 1,5% |
| ubezpieczeń społecznych | 2193 | 0,8% | 216 | 0,6% | 192 | 0,6% | 777 | 0,9% | 1008 | 0,9% |
| gospodarcze | 20726 | 8,0% | 3202 | 8,4% | 2035 | 6,8% | 5785 | 6,8% | 9704 | 9,1% |
| rejestrowe | 15206 | 5,9% | 1541 | 4,0% | 1004 | 3,4% | 5003 | 5,9% | 7658 | 7,2% |

WSKAŹNIKI POZOSTAŁOŚCI I WSKAŹNIKI OPANOWANIA WPLYWU W SĄDACH REJONOWYCH W OBSZARZE APELACJI KATOWICKIEJ ZA I PÓŁROCZE 2017 R.

| Wyszczególnienie | Apelacja Katowicka | | Okręg Sądu Okręgowego w Bielsko-Białej | | Okręg Sądu Okręgowego w Częstochowie | | Okręg Sądu Okręgowego w Gliwicach | | Okręg Sądu Okręgowego w Katowicach | |
|----------------------------|------------------------|-----------------------------|--|-----------------------------|--------------------------------------|-----------------------------|-----------------------------------|-----------------------------|------------------------------------|-----------------------------|
| | wskazniki pozostalości | wskazniki opanowania wpływu | wskazniki pozostalości | wskazniki opanowania wpływu | wskazniki pozostalości | wskazniki opanowania wpływu | wskazniki pozostalości | wskazniki opanowania wpływu | wskazniki pozostalości | wskazniki opanowania wpływu |
| Ogółem | 2,0 | 99,7% | 2,5 | 111,0% | 1,6 | 100,1% | 2,1 | 98,8% | 2,0 | 97,0% |
| karne i wykroczeniowe | 1,9 | 101,6% | 2,3 | 104,7% | 1,9 | 102,1% | 1,6 | 103,0% | 2,0 | 99,4% |
| cywilne (z wyłączeniem KW) | 3,4 | 98,5% | 5,1 | 146,8% | 2,9 | 96,6% | 3,5 | 92,0% | 3,0 | 93,0% |
| KW i zbiory dokumentów | 0,7 | 101,4% | 1,1 | 96,0% | 0,5 | 102,9% | 0,7 | 104,7% | 0,5 | 100,2% |
| rodzinne | 1,3 | 100,1% | 1,2 | 99,5% | 1,0 | 100,6% | 1,5 | 100,4% | 1,4 | 99,9% |
| pracy | 4,8 | 103,8% | 3,3 | 100,7% | 5,3 | 117,6% | 6,1 | 102,1% | 4,0 | 101,8% |
| ubezpieczeń społecznych | 8,3 | 102,0% | 6,8 | 92,6% | 5,0 | 100,4% | 10,2 | 102,4% | 8,5 | 104,8% |
| gospodarcze | 3,5 | 97,3% | 3,9 | 101,2% | 2,8 | 88,9% | 4,5 | 100,4% | 3,2 | 96,9% |
| rejestrowe | 1,6 | 95,0% | 1,1 | 100,5% | 0,9 | 99,1% | 2,4 | 89,6% | 1,5 | 94,9% |

ANALIZA STATYSTYCZNA

działalności sądów rejonowych w obszarze Apelacji Krakowskiej
ZA I PÓŁROCZE 2017 R.

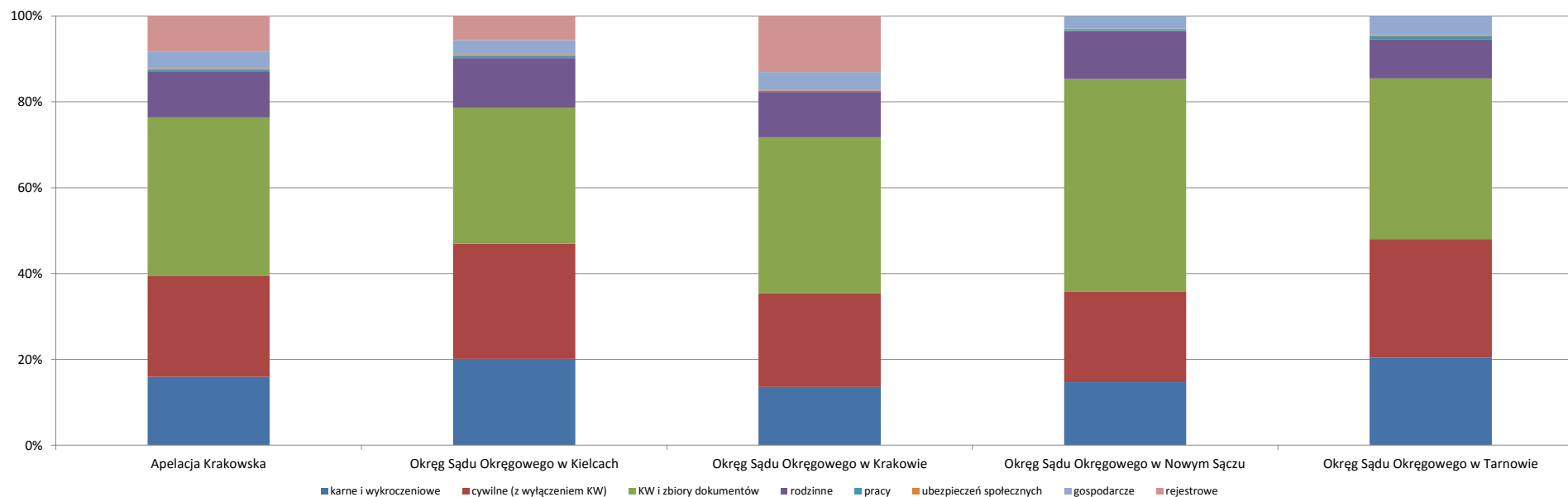
Do sądów rejonowych w obszarze Apelacji Krakowskiej wpłynęło 625566 spraw (w całej Polsce 6059380), co stanowi 10,3% wpływu spraw ogółem w Polsce.

| W obszarze Apelacji Krakowskiej: | Wpłynęło | |
|---|------------|----------|
| | w l. bezw. | w odset. |
| sądy rejonowe - Okręg Sądu Okręgowego w Kielcach | 143 099 | 22,9% |
| sądy rejonowe - Okręg Sądu Okręgowego w Krakowie | 341 426 | 54,6% |
| sądy rejonowe - Okręg Sądu Okręgowego w Nowym Sączu | 76 547 | 12,2% |
| sądy rejonowe - Okręg Sądu Okręgowego w Tarnowie | 64 494 | 10,3% |

STRUKTURA WPŁYWU SPRAW DO SĄDÓW REJONOWYCH W OBSZARZE APELACJI KRAKOWSKIEJ ZA I PÓŁROCZE 2017 R.

| Wyszczególnienie | Apelacja Krakowska | | Okręg Sądu Okręgowego w Kielcach | | Okręg Sądu Okręgowego w Krakowie | | Okręg Sądu Okręgowego w Nowym Sączu | | Okręg Sądu Okręgowego w Tarnowie | |
|----------------------------|--------------------------|---------------|----------------------------------|---------------|----------------------------------|---------------|-------------------------------------|---------------|----------------------------------|---------------|
| | w liczbach bezwzględnych | w procentach | w liczbach bezwzględnych | w procentach | w liczbach bezwzględnych | w procentach | w liczbach bezwzględnych | w procentach | w liczbach bezwzględnych | w procentach |
| Ogółem | 625566 | 100,0% | 143099 | 100,0% | 341426 | 100,0% | 76547 | 100,0% | 64494 | 100,0% |
| karne i wykroczeniowe | 99575 | 15,9% | 28769 | 20,1% | 46448 | 13,6% | 11231 | 14,7% | 13127 | 20,4% |
| cywilne (z wyłączeniem KW) | 146680 | 23,4% | 38420 | 26,8% | 74286 | 21,8% | 16140 | 21,1% | 17834 | 27,7% |
| KW i zbiory dokumentów | 231784 | 37,1% | 45422 | 31,7% | 124237 | 36,4% | 37954 | 49,6% | 24171 | 37,5% |
| rodzinne | 66927 | 10,7% | 16461 | 11,5% | 36115 | 10,6% | 8507 | 11,1% | 5844 | 9,1% |
| pracy | 2479 | 0,4% | 687 | 0,5% | 1077 | 0,3% | 242 | 0,3% | 473 | 0,7% |
| ubezpieczeń społecznych | 1695 | 0,3% | 575 | 0,4% | 759 | 0,2% | 203 | 0,3% | 158 | 0,2% |
| gospodarcze | 23923 | 3,8% | 4776 | 3,3% | 13990 | 4,1% | 2270 | 3,0% | 2887 | 4,5% |
| rejestrowe | 52503 | 8,4% | 7989 | 5,6% | 44514 | 13,0% | | | | |

Wykres 1. Struktura wpływu spraw do sądów rejonowych



STRUKTURA ZAŁATWIEŃ SPRAW W SĄDACH REJONOWYCH W OBSZARZE APELACJI KRAKOWSKIEJ ZA I PÓŁROCZE 2017 R.

| Wyszczególnienie | Apelacja Krakowska | | Okręg Sądu Okręgowego w Kielcach | | Okręg Sądu Okręgowego w Krakowie | | Okręg Sądu Okręgowego w Nowym Sączu | | Okręg Sądu Okręgowego w Tarnowie | |
|----------------------------|--------------------------|---------------|----------------------------------|---------------|----------------------------------|---------------|-------------------------------------|---------------|----------------------------------|---------------|
| | w liczbach bezwzględnych | w procentach | w liczbach bezwzględnych | w procentach | w liczbach bezwzględnych | w procentach | w liczbach bezwzględnych | w procentach | w liczbach bezwzględnych | w procentach |
| Ogółem | 603821 | 100,0% | 141519 | 100,0% | 322860 | 100,0% | 75844 | 100,0% | 63598 | 100,0% |
| karne i wykroczeniowe | 100258 | 16,6% | 28479 | 20,1% | 46503 | 14,4% | 11950 | 15,8% | 13326 | 21,0% |
| cywilne (z wyłączeniem KW) | 140895 | 23,3% | 35660 | 25,2% | 71556 | 22,2% | 15880 | 20,9% | 17799 | 28,0% |
| KW i zbiory dokumentów | 219123 | 36,3% | 47891 | 33,8% | 111195 | 34,4% | 36655 | 48,3% | 23382 | 36,8% |
| rodzinne | 66671 | 11,0% | 16279 | 11,5% | 36145 | 11,2% | 8476 | 11,2% | 5771 | 9,1% |
| pracy | 2808 | 0,5% | 733 | 0,5% | 1362 | 0,4% | 262 | 0,3% | 451 | 0,7% |
| ubezpieczeń społecznych | 1938 | 0,3% | 586 | 0,4% | 937 | 0,3% | 266 | 0,4% | 149 | 0,2% |
| gospodarcze | 22348 | 3,7% | 4920 | 3,5% | 12353 | 3,8% | 2355 | 3,1% | 2720 | 4,3% |
| rejestrowe | 49780 | 8,2% | 6971 | 4,9% | 42809 | 13,3% | | | | |

STRUKTURA POZOSTAŁOŚCI SPRAW W SĄDACH REJONOWYCH W OBSZARZE APELACJI KRAKOWSKIEJ ZA I PÓŁROCZE 2017 R.

| Wyszczególnienie | Apelacja Krakowska | | Okręg Sądu Okręgowego w Kielcach | | Okręg Sądu Okręgowego w Krakowie | | Okręg Sądu Okręgowego w Nowym Sączu | | Okręg Sądu Okręgowego w Tarnowie | |
|----------------------------|--------------------------|---------------|----------------------------------|---------------|----------------------------------|---------------|-------------------------------------|---------------|----------------------------------|---------------|
| | w liczbach bezwzględnych | w procentach | w liczbach bezwzględnych | w procentach | w liczbach bezwzględnych | w procentach | w liczbach bezwzględnych | w procentach | w liczbach bezwzględnych | w procentach |
| Ogółem | 246255 | 100,0% | 47103 | 100,0% | 158889 | 100,0% | 22772 | 100,0% | 17491 | 100,0% |
| karne i wykroczeniowe | 31379 | 12,7% | 8740 | 18,6% | 14569 | 9,2% | 4706 | 20,7% | 3364 | 19,2% |
| cywilne (z wyłączeniem KW) | 84278 | 34,2% | 19524 | 41,4% | 49369 | 31,1% | 9422 | 41,4% | 5963 | 34,1% |
| KW i zbiory dokumentów | 81960 | 33,3% | 9664 | 20,5% | 61577 | 38,8% | 5442 | 23,9% | 5277 | 30,2% |
| rodzinne | 15626 | 6,3% | 3509 | 7,4% | 8484 | 5,3% | 1921 | 8,4% | 1712 | 9,8% |
| pracy | 2092 | 0,8% | 422 | 0,9% | 1340 | 0,8% | 169 | 0,7% | 161 | 0,9% |
| ubezpieczeń społecznych | 2366 | 1,0% | 339 | 0,7% | 1701 | 1,1% | 162 | 0,7% | 164 | 0,9% |
| gospodarcze | 15725 | 6,4% | 3104 | 6,6% | 10821 | 6,8% | 950 | 4,2% | 850 | 4,9% |
| rejestrowe | 12829 | 5,2% | 1801 | 3,8% | 11028 | 6,9% | | | | |

WSKAŹNIKI POZOSTAŁOŚCI I WSKAŹNIKI OPANOWANIA WPŁYWU W SĄDACH REJONOWYCH W OBSZARZE APELACJI KRAKOWSKIEJ ZA I PÓŁROCZE 2017 R.

| Wyszczególnienie | Apelacja Krakowska | | Okręg Sądu Okręgowego w Kielcach | | Okręg Sądu Okręgowego w Krakowie | | Okręg Sądu Okręgowego w Nowym Sączu | | Okręg Sądu Okręgowego w Tarnowie | |
|----------------------------|------------------------|-----------------------------|----------------------------------|-----------------------------|----------------------------------|-----------------------------|-------------------------------------|-----------------------------|----------------------------------|-----------------------------|
| | wskaźniki pozostatości | wskaźniki opanowania wpływu | wskaźniki pozostatości | wskaźniki opanowania wpływu | wskaźniki pozostatości | wskaźniki opanowania wpływu | wskaźniki pozostatości | wskaźniki opanowania wpływu | wskaźniki pozostatości | wskaźniki opanowania wpływu |
| Ogółem | 2,4 | 96,5% | 2,0 | 98,9% | 2,8 | 94,6% | 1,8 | 99,1% | 1,6 | 98,6% |
| karne i wykroczeniowe | 1,9 | 100,7% | 1,8 | 99,0% | 1,9 | 100,1% | 2,5 | 106,4% | 1,5 | 101,5% |
| cywilne (z wyłączeniem KW) | 3,4 | 96,1% | 3,0 | 92,8% | 4,0 | 96,3% | 3,5 | 98,4% | 2,0 | 99,8% |
| KW i zbiory dokumentów | 2,1 | 94,5% | 1,3 | 105,4% | 3,0 | 89,5% | 0,9 | 96,6% | 1,3 | 96,7% |
| rodzinne | 1,4 | 99,6% | 1,3 | 98,9% | 1,4 | 100,1% | 1,4 | 99,6% | 1,8 | 98,8% |
| pracy | 5,1 | 113,3% | 3,7 | 106,7% | 7,5 | 126,5% | 4,2 | 108,3% | 2,0 | 95,3% |
| ubezpieczeń społecznych | 8,4 | 114,3% | 3,5 | 101,9% | 13,4 | 123,5% | 4,8 | 131,0% | 6,2 | 94,3% |
| gospodarcze | 3,9 | 93,4% | 3,9 | 103,0% | 4,6 | 88,3% | 2,5 | 103,7% | 1,8 | 94,2% |
| rejestrowe | 1,5 | 94,8% | 1,4 | 87,3% | 1,5 | 96,2% | | | | |

ANALIZA STATYSTYCZNA

działalności sądów rejonowych w obszarze Apelacji Lubelskiej
 ZA I PÓŁROCZE 2017 R.

Do sądów rejonowych w obszarze Apelacji Lubelskiej wpłynęło 440450 spraw (w całej Polsce 6059380), co stanowi 7,3% wpływu spraw ogółem w Polsce.

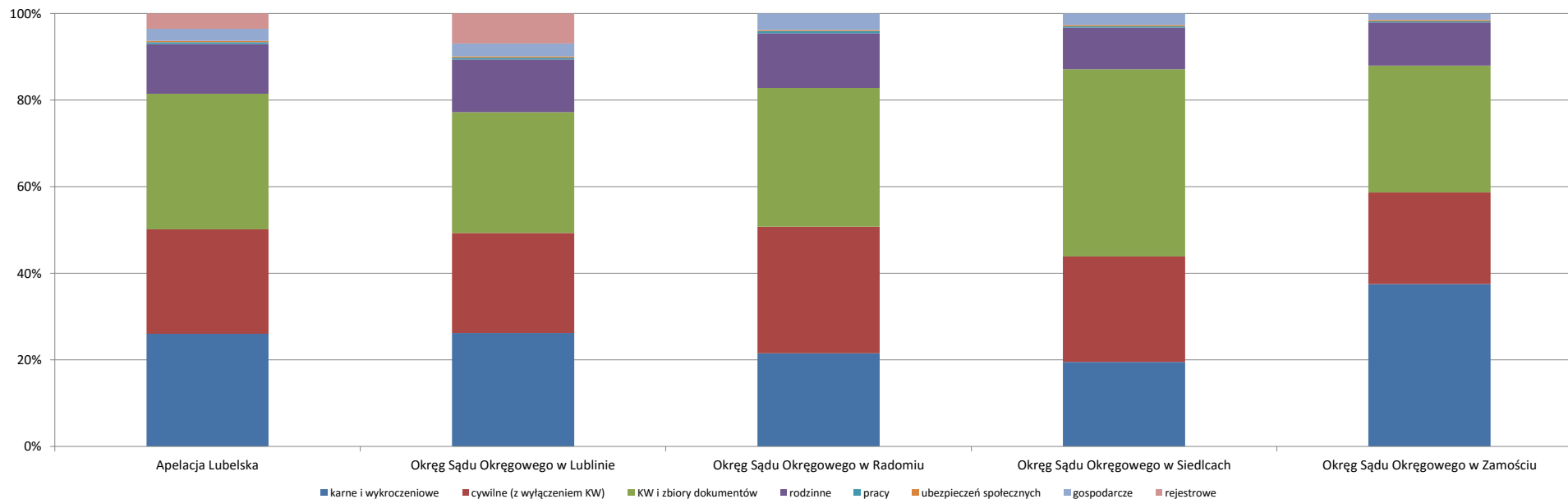
| W obszarze Apelacji Lubelskiej: | Wpłynęło | |
|---|------------|----------|
| | w l. bezw. | w odset. |
| sądy rejonowe - Okręg Sądu Okręgowego w Lublinie* | 221 447 | 50,3% |
| sądy rejonowe - Okręg Sądu Okręgowego w Radomiu | 83 123 | 18,9% |
| sądy rejonowe - Okręg Sądu Okręgowego w Siedlcach | 67 882 | 15,4% |
| sądy rejonowe - Okręg Sądu Okręgowego w Zamościu | 67 998 | 15,4% |

* od 2017 roku nie wykazuje się spraw Elektronicznego Postępowania Upominawczego (EPU).

STRUKTURA WPŁYWU SPRAW DO SĄDÓW REJONOWYCH W OBSZARZE APELACJI LUBELSKIEJ ZA I PÓŁROCZE 2017 R.

| Wyszczególnienie | Apelacja Lubelska | | Okręg Sądu Okręgowego w Lublinie | | Okręg Sądu Okręgowego w Radomiu | | Okręg Sądu Okręgowego w Siedlcach | | Okręg Sądu Okręgowego w Zamościu | |
|----------------------------|--------------------------|---------------|----------------------------------|---------------|---------------------------------|---------------|-----------------------------------|---------------|----------------------------------|---------------|
| | w liczbach bezwzględnych | w procentach | w liczbach bezwzględnych | w procentach | w liczbach bezwzględnych | w procentach | w liczbach bezwzględnych | w procentach | w liczbach bezwzględnych | w procentach |
| Ogółem | 440450 | 100,0% | 221447 | 100,0% | 83123 | 100,0% | 67882 | 100,0% | 67998 | 100,0% |
| karne i wykroczeniowe | 114741 | 26,1% | 58043 | 26,2% | 17909 | 21,5% | 13250 | 19,5% | 25539 | 37,6% |
| cywilne (z wyłączeniem KW) | 106412 | 24,2% | 51195 | 23,1% | 24286 | 29,2% | 16576 | 24,4% | 14355 | 21,1% |
| KW i zbiory dokumentów | 137754 | 31,3% | 61805 | 27,9% | 26652 | 32,1% | 29341 | 43,2% | 19956 | 29,3% |
| rodzinne | 50707 | 11,5% | 26904 | 12,1% | 10529 | 12,7% | 6500 | 9,6% | 6774 | 10,0% |
| pracy | 1705 | 0,4% | 935 | 0,4% | 389 | 0,5% | 224 | 0,3% | 157 | 0,2% |
| ubezpieczeń społecznych | 1323 | 0,3% | 712 | 0,3% | 209 | 0,3% | 181 | 0,3% | 221 | 0,3% |
| gospodarcze | 12499 | 2,8% | 6544 | 3,0% | 3149 | 3,8% | 1810 | 2,7% | 996 | 1,5% |
| rejestrowe | 15309 | 3,5% | 15309 | 6,9% | | | | | | |

Wykres 1. Struktura wpływu spraw do sądów rejonowych



STRUKTURA ZAŁATWIENÍ SPRAW W SĄDACH REJONOWYCH W OBSZARZE APELACJI LUBELSKIEJ ZA I PÓLROCZE 2017 R.

| Wyszczególnienie | Apelacja Lubelska | | Okręg Sądu Okręgowego w Lublinie | | Okręg Sądu Okręgowego w Radomiu | | Okręg Sądu Okręgowego w Siedlcach | | Okręg Sądu Okręgowego w Zamościu | |
|----------------------------|--------------------------|---------------|----------------------------------|---------------|---------------------------------|---------------|-----------------------------------|---------------|----------------------------------|---------------|
| | w liczbach bezwzględnych | w procentach | w liczbach bezwzględnych | w procentach | w liczbach bezwzględnych | w procentach | w liczbach bezwzględnych | w procentach | w liczbach bezwzględnych | w procentach |
| Ogółem | 434278 | 100,0% | 217461 | 100,0% | 80938 | 100,0% | 66811 | 100,0% | 69068 | 100,0% |
| karne i wykroczeniowe | 116040 | 26,7% | 58755 | 27,0% | 18115 | 22,4% | 13291 | 19,9% | 25879 | 37,5% |
| cywilne (z wyłączeniem KW) | 98583 | 22,7% | 47052 | 21,6% | 22595 | 27,9% | 16078 | 24,1% | 12858 | 18,6% |
| KW i zbiory dokumentów | 139623 | 32,2% | 62816 | 28,9% | 25775 | 31,8% | 28746 | 43,0% | 22286 | 32,3% |
| rodzinne | 50582 | 11,6% | 26659 | 12,3% | 10830 | 13,4% | 6362 | 9,5% | 6731 | 9,7% |
| pracy | 1744 | 0,4% | 981 | 0,5% | 422 | 0,5% | 190 | 0,3% | 151 | 0,2% |
| ubezpieczeń społecznych | 1559 | 0,4% | 893 | 0,4% | 259 | 0,3% | 180 | 0,3% | 227 | 0,3% |
| gospodarcze | 11746 | 2,7% | 5904 | 2,7% | 2942 | 3,6% | 1964 | 2,9% | 936 | 1,4% |
| rejestrowe | 14401 | 3,3% | 14401 | 6,6% | | | | | | |

STRUKTURA POZOSTAŁOŚCI SPRAW W SĄDACH REJONOWYCH W OBSZARZE APELACJI LUBELSKIEJ ZA I PÓLROCZE 2017 R.

| Wyszczególnienie | Apelacja Lubelska | | Okręg Sądu Okręgowego w Lublinie | | Okręg Sądu Okręgowego w Radomiu | | Okręg Sądu Okręgowego w Siedlcach | | Okręg Sądu Okręgowego w Zamościu | |
|----------------------------|--------------------------|---------------|----------------------------------|---------------|---------------------------------|---------------|-----------------------------------|---------------|----------------------------------|---------------|
| | w liczbach bezwzględnych | w procentach | w liczbach bezwzględnych | w procentach | w liczbach bezwzględnych | w procentach | w liczbach bezwzględnych | w procentach | w liczbach bezwzględnych | w procentach |
| Ogółem | 141590 | 100,0% | 65168 | 100,0% | 27066 | 100,0% | 22764 | 100,0% | 26592 | 100,0% |
| karne i wykroczeniowe | 39950 | 28,2% | 15021 | 23,0% | 5648 | 20,9% | 4995 | 21,9% | 14286 | 53,7% |
| cywilne (z wyłączeniem KW) | 54821 | 38,7% | 26234 | 40,3% | 13098 | 48,4% | 8775 | 38,5% | 6714 | 25,2% |
| KW i zbiory dokumentów | 20462 | 14,5% | 7401 | 11,4% | 3820 | 14,1% | 6060 | 26,6% | 3181 | 12,0% |
| rodzinne | 11594 | 8,2% | 6256 | 9,6% | 2359 | 8,7% | 1669 | 7,3% | 1310 | 4,9% |
| pracy | 1486 | 1,0% | 849 | 1,3% | 291 | 1,1% | 186 | 0,8% | 160 | 0,6% |
| ubezpieczeń społecznych | 1738 | 1,2% | 1024 | 1,6% | 253 | 0,9% | 190 | 0,8% | 271 | 1,0% |
| gospodarcze | 8956 | 6,3% | 5803 | 8,9% | 1595 | 5,9% | 889 | 3,9% | 669 | 2,5% |
| rejestrowe | 2583 | 1,8% | 2580 | 4,0% | 2 | 0,0% | | | 1 | 0,0% |

WSKAŹNIKI POZOSTAŁOŚCI I WSKAŹNIKI OPANOWANIA WPŁYWU W SĄDACH REJONOWYCH W OBSZARZE APELACJI LUBELSKIEJ ZA I PÓLROCZE 2017 R.

| Wyszczególnienie | Apelacja Lubelska | | Okręg Sądu Okręgowego w Lublinie | | Okręg Sądu Okręgowego w Radomiu | | Okręg Sądu Okręgowego w Siedlcach | | Okręg Sądu Okręgowego w Zamościu | |
|----------------------------|------------------------|-----------------------------|----------------------------------|-----------------------------|---------------------------------|-----------------------------|-----------------------------------|-----------------------------|----------------------------------|-----------------------------|
| | wskaźniki pozostatości | wskaźniki opanowania wpływu | wskaźniki pozostatości | wskaźniki opanowania wpływu | wskaźniki pozostatości | wskaźniki opanowania wpływu | wskaźniki pozostatości | wskaźniki opanowania wpływu | wskaźniki pozostatości | wskaźniki opanowania wpływu |
| Ogółem | 1,9 | 98,6% | 1,8 | 98,2% | 2,0 | 97,4% | 2,0 | 98,4% | 2,3 | 101,6% |
| karne i wykroczeniowe | 2,1 | 101,1% | 1,6 | 101,2% | 1,9 | 101,2% | 2,3 | 100,3% | 3,4 | 101,3% |
| cywilne (z wyłączeniem KW) | 3,1 | 92,6% | 3,1 | 91,9% | 3,2 | 93,0% | 3,2 | 97,0% | 2,8 | 89,6% |
| KW i zbiory dokumentów | 0,9 | 101,4% | 0,7 | 101,6% | 0,9 | 96,7% | 1,2 | 98,0% | 1,0 | 111,7% |
| rodzinne | 1,4 | 99,8% | 1,4 | 99,1% | 1,3 | 102,9% | 1,5 | 97,9% | 1,2 | 99,4% |
| pracy | 5,2 | 102,3% | 5,4 | 104,9% | 4,5 | 108,5% | 5,0 | 84,8% | 6,1 | 96,2% |
| ubezpieczeń społecznych | 7,9 | 117,8% | 8,6 | 125,4% | 7,3 | 123,9% | 6,3 | 99,4% | 7,4 | 102,7% |
| gospodarcze | 4,3 | 94,0% | 5,3 | 90,2% | 3,0 | 93,4% | 2,9 | 108,5% | 4,0 | 94,0% |
| rejestrowe | 1,0 | 94,1% | 1,0 | 94,1% | | | | | | |

ANALIZA STATYSTYCZNA

działalności sądów rejonowych w obszarze Apelacji Łódzkiej
 ZA I PÓŁROCZE 2017 R.

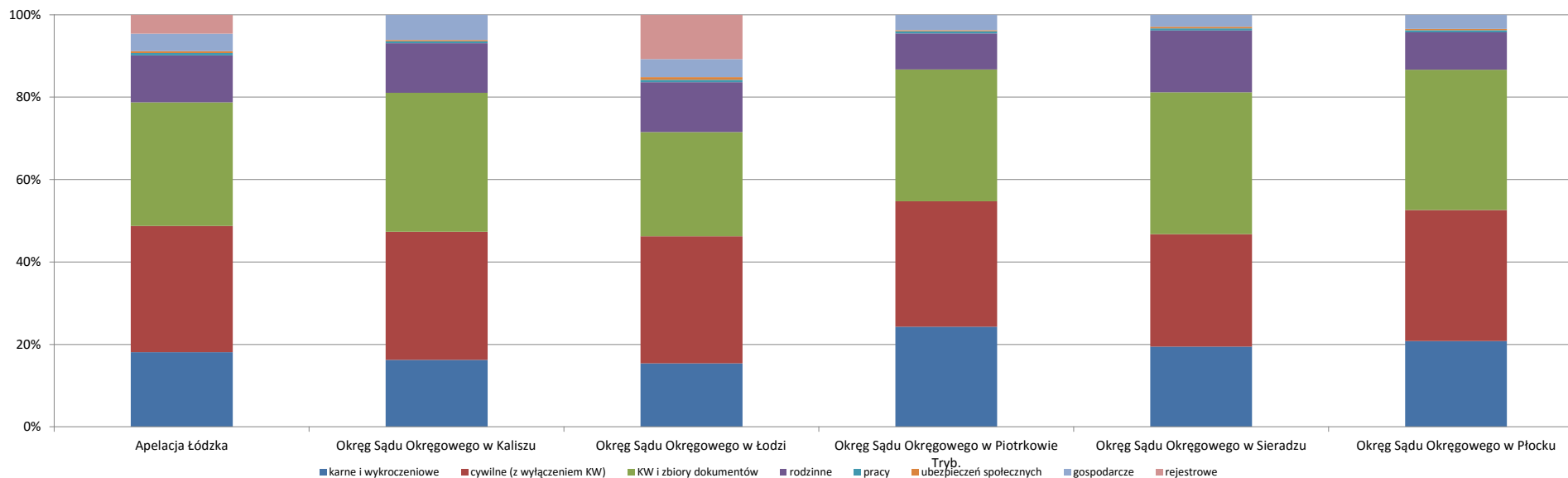
Do sądów rejonowych w obszarze Apelacji Łódzkiej wpłynęło 521248 spraw (w całej Polsce 6059380), co stanowi 8,6% wpływu spraw ogółem w Polsce.

| W obszarze Apelacji Łódzkiej: | Wpłynęło | |
|--|------------|----------|
| | w l. bezw. | w odset. |
| sądy rejonowe - Okręg Sądu Okręgowego w Kaliszu | 78 844 | 15,1% |
| sądy rejonowe - Okręg Sądu Okręgowego w Łodzi | 223 786 | 42,9% |
| sądy rejonowe - Okręg Sądu Okręgowego w Piotrkowie Tryb. | 66 952 | 12,8% |
| sądy rejonowe - Okręg Sądu Okręgowego w Sieradzu | 54 807 | 10,5% |
| sądy rejonowe - Okręg Sądu Okręgowego w Płocku | 96 859 | 18,6% |

STRUKTURA WPŁYWU SPRAW DO SĄDÓW REJONOWYCH W OBSZARZE APELACJI ŁÓDZKIEJ ZA I PÓŁROCZE 2017 R.

| Wyszczególnienie | Apelacja Łódzka | | Okręg Sądu Okręgowego w Kaliszu | | Okręg Sądu Okręgowego w Łodzi | | Okręg Sądu Okręgowego w Piotrkowie Tryb. | | Okręg Sądu Okręgowego w Sieradzu | | Okręg Sądu Okręgowego w Płocku | |
|----------------------------|--------------------------|---------------|---------------------------------|---------------|-------------------------------|---------------|--|---------------|----------------------------------|---------------|--------------------------------|---------------|
| | w liczbach bezwzględnych | w procentach | w liczbach bezwzględnych | w procentach | w liczbach bezwzględnych | w procentach | w liczbach bezwzględnych | w procentach | w liczbach bezwzględnych | w procentach | w liczbach bezwzględnych | w procentach |
| Ogółem | 521248 | 100,0% | 78844 | 100,0% | 223786 | 100,0% | 66952 | 100,0% | 54807 | 100,0% | 96859 | 100,0% |
| karne i wykroczeniowe | 94331 | 18,1% | 12825 | 16,3% | 34443 | 15,4% | 16275 | 24,3% | 10650 | 19,4% | 20138 | 20,8% |
| cywilne (z wyłączeniem KW) | 159665 | 30,6% | 24485 | 31,1% | 69033 | 30,8% | 20383 | 30,4% | 14953 | 27,3% | 30811 | 31,8% |
| KW i zbiory dokumentów | 156499 | 30,0% | 26603 | 33,7% | 56643 | 25,3% | 21379 | 31,9% | 18883 | 34,5% | 32991 | 34,1% |
| rodzinne | 59303 | 11,4% | 9489 | 12,0% | 26964 | 12,0% | 5869 | 8,8% | 8211 | 15,0% | 8770 | 9,1% |
| pracy | 2868 | 0,6% | 369 | 0,5% | 1354 | 0,6% | 348 | 0,5% | 299 | 0,5% | 498 | 0,5% |
| ubezpieczeń społecznych | 2431 | 0,5% | 253 | 0,3% | 1466 | 0,7% | 167 | 0,2% | 200 | 0,4% | 345 | 0,4% |
| gospodarcze | 22073 | 4,2% | 4820 | 6,1% | 9805 | 4,4% | 2531 | 3,8% | 1611 | 2,9% | 3306 | 3,4% |
| rejestrowe | 24078 | 4,6% | | | 24078 | 10,8% | | | | | | |

Wykres 1. Struktura wpływu spraw do sądów rejonowych



STRUKTURA ZAŁATWIEŃ SPRAW W SĄDACH REJONOWYCH W OBSZARZE APELACJI ŁÓDZKIEJ ZA I PÓŁROCZE 2017 R.

| Wyszczególnienie | Apelacja Łódzka | | Okręg Sądu Okręgowego w Kaliszu | | Okręg Sądu Okręgowego w Łodzi | | Okręg Sądu Okręgowego w Piotrkowie Tryb. | | Okręg Sądu Okręgowego w Sieradzu | | Okręg Sądu Okręgowego w Płocku | |
|----------------------------|--------------------------|---------------|---------------------------------|---------------|-------------------------------|---------------|--|---------------|----------------------------------|---------------|--------------------------------|---------------|
| | w liczbach bezwzględnych | w procentach | w liczbach bezwzględnych | w procentach | w liczbach bezwzględnych | w procentach | w liczbach bezwzględnych | w procentach | w liczbach bezwzględnych | w procentach | w liczbach bezwzględnych | w procentach |
| Ogółem | 513091 | 100,0% | 78051 | 100,0% | 218301 | 100,0% | 68921 | 100,0% | 55312 | 100,0% | 92506 | 100,0% |
| karne i wykroczeniowe | 95914 | 18,7% | 13823 | 17,7% | 35327 | 16,2% | 16291 | 23,6% | 10816 | 19,6% | 19657 | 21,2% |
| cywilne (z wyłączeniem KW) | 152831 | 29,8% | 23320 | 29,9% | 67300 | 30,8% | 20209 | 29,3% | 14455 | 26,1% | 27547 | 29,8% |
| KW i zbiory dokumentów | 159541 | 31,1% | 26054 | 33,4% | 56587 | 25,9% | 23991 | 34,8% | 19986 | 36,1% | 32923 | 35,6% |
| rodzinne | 55779 | 10,9% | 9373 | 12,0% | 24587 | 11,3% | 5600 | 8,1% | 8119 | 14,7% | 8100 | 8,8% |
| pracy | 2883 | 0,6% | 462 | 0,6% | 1173 | 0,5% | 389 | 0,6% | 317 | 0,6% | 542 | 0,6% |
| ubezpieczeń społecznych | 1823 | 0,4% | 304 | 0,4% | 842 | 0,4% | 165 | 0,2% | 187 | 0,3% | 325 | 0,4% |
| gospodarcze | 21545 | 4,2% | 4715 | 6,0% | 9711 | 4,4% | 2275 | 3,3% | 1432 | 2,6% | 3412 | 3,7% |
| rejestrowe | 22775 | 4,4% | | | 22774 | 10,4% | 1 | 0,0% | | | | |

STRUKTURA POZOSTAŁOŚCI SPRAW W SĄDACH REJONOWYCH W OBSZARZE APELACJI ŁÓDZKIEJ ZA I PÓŁROCZE 2017 R.

| Wyszczególnienie | Apelacja Łódzka | | Okręg Sądu Okręgowego w Kaliszu | | Okręg Sądu Okręgowego w Łodzi | | Okręg Sądu Okręgowego w Piotrkowie Tryb. | | Okręg Sądu Okręgowego w Sieradzu | | Okręg Sądu Okręgowego w Płocku | |
|----------------------------|--------------------------|---------------|---------------------------------|---------------|-------------------------------|---------------|--|---------------|----------------------------------|---------------|--------------------------------|---------------|
| | w liczbach bezwzględnych | w procentach | w liczbach bezwzględnych | w procentach | w liczbach bezwzględnych | w procentach | w liczbach bezwzględnych | w procentach | w liczbach bezwzględnych | w procentach | w liczbach bezwzględnych | w procentach |
| Ogółem | 197741 | 100,0% | 28445 | 100,0% | 87945 | 100,0% | 24281 | 100,0% | 12810 | 100,0% | 44260 | 100,0% |
| karne i wykroczeniowe | 36760 | 18,6% | 5577 | 19,6% | 14479 | 16,5% | 5682 | 23,4% | 2659 | 20,8% | 8363 | 18,9% |
| cywilne (z wyłączeniem KW) | 94865 | 48,0% | 14483 | 50,9% | 41075 | 46,7% | 10687 | 44,0% | 4536 | 35,4% | 24084 | 54,4% |
| KW i zbiory dokumentów | 21772 | 11,0% | 3000 | 10,5% | 9009 | 10,2% | 2198 | 9,1% | 2823 | 22,0% | 4742 | 10,7% |
| rodzinne | 18670 | 9,4% | 2148 | 7,6% | 9152 | 10,4% | 2139 | 8,8% | 1404 | 11,0% | 3827 | 8,6% |
| pracy | 2366 | 1,2% | 277 | 1,0% | 1000 | 1,1% | 395 | 1,6% | 92 | 0,7% | 602 | 1,4% |
| ubezpieczeń społecznych | 2050 | 1,0% | 263 | 0,9% | 931 | 1,1% | 226 | 0,9% | 146 | 1,1% | 484 | 1,1% |
| gospodarcze | 15328 | 7,8% | 2697 | 9,5% | 6370 | 7,2% | 2953 | 12,2% | 1150 | 9,0% | 2158 | 4,9% |
| rejestrowe | 5930 | 3,0% | | | 5929 | 6,7% | 1 | 0,0% | | | | |

WSKAŹNIKI POZOSTAŁOŚCI I WSKAŹNIKI OPANOWANIA WPŁYWU W SĄDACH REJONOWYCH W OBSZARZE APELACJI ŁÓDZKIEJ ZA I PÓŁROCZE 2017 R.

| Wyszczególnienie | Apelacja Łódzka | | Okręg Sądu Okręgowego w Kaliszu | | Okręg Sądu Okręgowego w Łodzi | | Okręg Sądu Okręgowego w Piotrkowie Tryb. | | Okręg Sądu Okręgowego w Sieradzu | | Okręg Sądu Okręgowego w Płocku | |
|----------------------------|------------------------|-----------------------------|---------------------------------|-----------------------------|-------------------------------|-----------------------------|--|-----------------------------|----------------------------------|-----------------------------|--------------------------------|-----------------------------|
| | wskaźniki pozostatości | wskaźniki opanowania wpływu | wskaźniki pozostatości | wskaźniki opanowania wpływu | wskaźniki pozostatości | wskaźniki opanowania wpływu | wskaźniki pozostatości | wskaźniki opanowania wpływu | wskaźniki pozostatości | wskaźniki opanowania wpływu | wskaźniki pozostatości | wskaźniki opanowania wpływu |
| Ogółem | 2,3 | 98,4% | 2,2 | 99,0% | 2,4 | 97,5% | 2,2 | 102,9% | 1,4 | 100,9% | 2,7 | 95,5% |
| karne i wykroczeniowe | 2,3 | 101,7% | 2,6 | 107,8% | 2,5 | 102,6% | 2,1 | 100,1% | 1,5 | 101,6% | 2,5 | 97,6% |
| cywilne (z wyłączeniem KW) | 3,6 | 95,7% | 3,5 | 95,2% | 3,6 | 97,5% | 3,1 | 99,1% | 1,8 | 96,7% | 4,7 | 89,4% |
| KW i zbiory dokumentów | 0,8 | 101,9% | 0,7 | 97,9% | 1,0 | 99,9% | 0,6 | 112,2% | 0,9 | 105,8% | 0,9 | 99,8% |
| rodzinne | 1,9 | 94,1% | 1,4 | 98,8% | 2,0 | 91,2% | 2,2 | 95,4% | 1,0 | 98,9% | 2,6 | 92,4% |
| pracy | 4,9 | 100,5% | 4,5 | 125,2% | 4,4 | 86,6% | 6,8 | 111,8% | 1,8 | 106,0% | 7,3 | 108,8% |
| ubezpieczeń społecznych | 5,1 | 75,0% | 6,2 | 120,2% | 3,8 | 57,4% | 8,1 | 98,8% | 4,4 | 93,5% | 8,4 | 94,2% |
| gospodarcze | 4,2 | 97,6% | 3,4 | 97,8% | 3,9 | 99,0% | 7,0 | 89,9% | 4,3 | 88,9% | 3,9 | 103,2% |
| rejestrowe | 1,5 | 94,6% | | | 1,5 | 94,6% | | | | | | |

ANALIZA STATYSTYCZNA

działalności sądów rejonowych w obszarze Apelacji Poznańskiej
 ZA I PÓŁROCZE 2017 R.

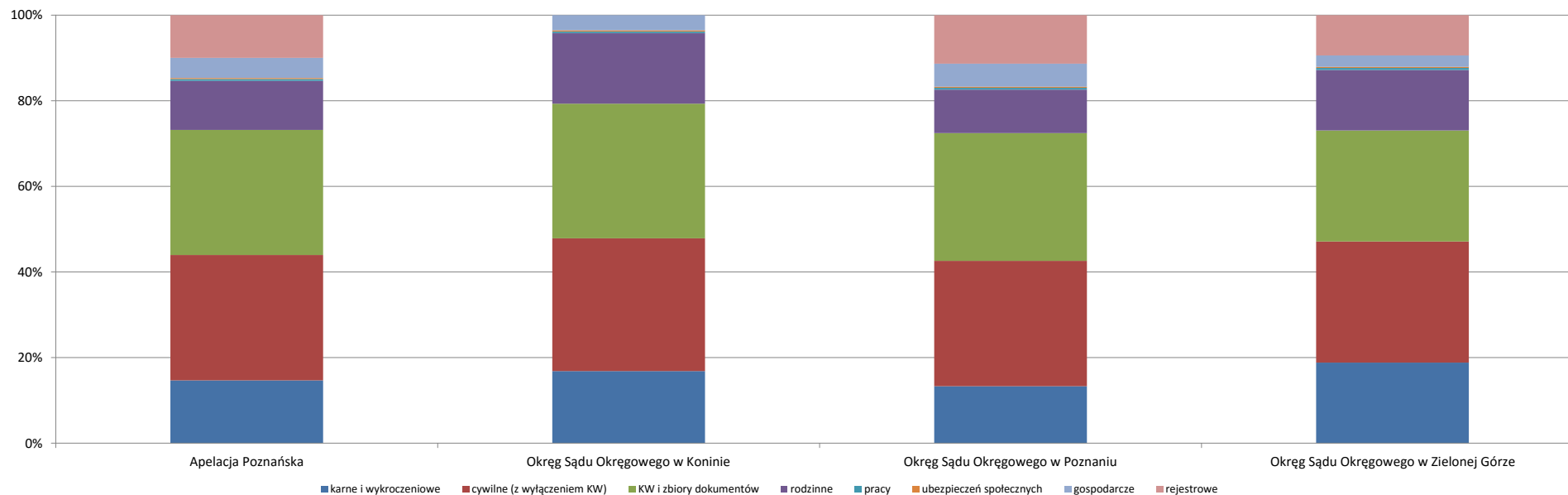
Do sądów rejonowych w obszarze Apelacji Poznańskiej wpłynęło 562531 spraw (w całej Polsce 6059380), co stanowi 9,3% wpływu spraw ogółem w Polsce.

| W obszarze Apelacji Poznańskiej: | Wpłynęło | |
|--|------------|----------|
| | w l. bezw. | w odset. |
| sądy rejonowe - Okręg Sądu Okręgowego w Koninie | 49 584 | 8,8% |
| sądy rejonowe - Okręg Sądu Okręgowego w Poznaniu | 402 449 | 71,5% |
| sądy rejonowe - Okręg Sądu Okręgowego w Zielonej Górze | 110 498 | 19,6% |

STRUKTURA WPŁYWU SPRAW DO SĄDÓW REJONOWYCH W OBSZARZE APELACJI POZNAŃSKIEJ ZA I PÓŁROCZE 2017 R.

| Wyszczególnienie | Apelacja Poznańska | | Okręg Sądu Okręgowego w Koninie | | Okręg Sądu Okręgowego w Poznaniu | | Okręg Sądu Okręgowego w Zielonej Górze | |
|----------------------------|--------------------------|---------------|---------------------------------|---------------|----------------------------------|---------------|--|---------------|
| | w liczbach bezwzględnych | w procentach | w liczbach bezwzględnych | w procentach | w liczbach bezwzględnych | w procentach | w liczbach bezwzględnych | w procentach |
| Ogółem | 562531 | 100,0% | 49584 | 100,0% | 402449 | 100,0% | 110498 | 100,0% |
| karne i wykroczeniowe | 82621 | 14,7% | 8345 | 16,8% | 53491 | 13,3% | 20785 | 18,8% |
| cywilne (z wyłączeniem KW) | 164521 | 29,2% | 15380 | 31,0% | 117869 | 29,3% | 31272 | 28,3% |
| KW i zbiory dokumentów | 164466 | 29,2% | 15595 | 31,5% | 120198 | 29,9% | 28673 | 25,9% |
| rodzinne | 64568 | 11,5% | 8164 | 16,5% | 40798 | 10,1% | 15606 | 14,1% |
| pracy | 2468 | 0,4% | 179 | 0,4% | 1748 | 0,4% | 541 | 0,5% |
| ubezpieczeń społecznych | 1317 | 0,2% | 171 | 0,3% | 911 | 0,2% | 235 | 0,2% |
| gospodarcze | 26420 | 4,7% | 1750 | 3,5% | 21681 | 5,4% | 2989 | 2,7% |
| rejestrowe | 56150 | 10,0% | | | 45753 | 11,4% | 10397 | 9,4% |

Wykres 1. Struktura wpływu spraw do sądów rejonowych



STRUKTURA ZAŁATWIENÍ SPRAW W SĄDACH REJONOWYCH W OBSZARZE APELACJI POZNAŃSKIEJ ZA I PÓŁROCZE 2017 R.

| Wyszczególnienie | Apelacja Poznańska | | Okręg Sądu Okręgowego w Koninie | | Okręg Sądu Okręgowego w Poznaniu | | Okręg Sądu Okręgowego w Zielonej Górze | |
|----------------------------|--------------------------|---------------|---------------------------------|---------------|----------------------------------|---------------|--|---------------|
| | w liczbach bezwzględnych | w procentach | w liczbach bezwzględnych | w procentach | w liczbach bezwzględnych | w procentach | w liczbach bezwzględnych | w procentach |
| Ogółem | 537440 | 100,0% | 48713 | 100,0% | 379463 | 100,0% | 109264 | 100,0% |
| karne i wykroczeniowe | 83299 | 15,5% | 8146 | 16,7% | 53970 | 14,2% | 21183 | 19,4% |
| cywilne (z wyłączeniem KW) | 151187 | 28,1% | 14886 | 30,6% | 106201 | 28,0% | 30100 | 27,5% |
| KW i zbiory dokumentów | 159815 | 29,7% | 15676 | 32,2% | 115795 | 30,5% | 28344 | 25,9% |
| rodzinne | 64029 | 11,9% | 7890 | 16,2% | 40685 | 10,7% | 15454 | 14,1% |
| pracy | 2738 | 0,5% | 225 | 0,5% | 1964 | 0,5% | 549 | 0,5% |
| ubezpieczeń społecznych | 1738 | 0,3% | 204 | 0,4% | 1293 | 0,3% | 241 | 0,2% |
| gospodarcze | 20659 | 3,8% | 1686 | 3,5% | 16185 | 4,3% | 2788 | 2,6% |
| rejestrowe | 53975 | 10,0% | | | 43370 | 11,4% | 10605 | 9,7% |

STRUKTURA POZOSTAŁOŚCI SPRAW W SĄDACH REJONOWYCH W OBSZARZE APELACJI POZNAŃSKIEJ ZA I PÓŁROCZE 2017 R.

| Wyszczególnienie | Apelacja Poznańska | | Okręg Sądu Okręgowego w Koninie | | Okręg Sądu Okręgowego w Poznaniu | | Okręg Sądu Okręgowego w Zielonej Górze | |
|----------------------------|--------------------------|---------------|---------------------------------|---------------|----------------------------------|---------------|--|---------------|
| | w liczbach bezwzględnych | w procentach | w liczbach bezwzględnych | w procentach | w liczbach bezwzględnych | w procentach | w liczbach bezwzględnych | w procentach |
| Ogółem | 207302 | 100,0% | 15095 | 100,0% | 159149 | 100,0% | 33058 | 100,0% |
| karne i wykroczeniowe | 26725 | 12,9% | 2677 | 17,7% | 16731 | 10,5% | 7317 | 22,1% |
| cywilne (z wyłączeniem KW) | 95060 | 45,9% | 7768 | 51,5% | 70577 | 44,3% | 16715 | 50,6% |
| KW i zbiory dokumentów | 36358 | 17,5% | 1569 | 10,4% | 31935 | 20,1% | 2854 | 8,6% |
| rodzinne | 16229 | 7,8% | 1698 | 11,2% | 11249 | 7,1% | 3282 | 9,9% |
| pracy | 3103 | 1,5% | 185 | 1,2% | 2567 | 1,6% | 351 | 1,1% |
| ubezpieczeń społecznych | 2737 | 1,3% | 197 | 1,3% | 2230 | 1,4% | 310 | 0,9% |
| gospodarcze | 16006 | 7,7% | 1001 | 6,6% | 13830 | 8,7% | 1175 | 3,6% |
| rejestrowe | 11084 | 5,3% | | | 10030 | 6,3% | 1054 | 3,2% |

WSKAŹNIKI POZOSTAŁOŚCI I WSKAŹNIKI OPANOWANIA WPŁYWU W SĄDACH REJONOWYCH W OBSZARZE APELACJI POZNAŃSKIEJ ZA I PÓŁROCZE 2017 R.

| Wyszczególnienie | Apelacja Poznańska | | Okręg Sądu Okręgowego w Koninie | | Okręg Sądu Okręgowego w Poznaniu | | Okręg Sądu Okręgowego w Zielonej Górze | |
|----------------------------|------------------------|-----------------------------|---------------------------------|-----------------------------|----------------------------------|-----------------------------|--|-----------------------------|
| | wskazniki pozostatości | wskazniki opanowania wpływu | wskazniki pozostatości | wskazniki opanowania wpływu | wskazniki pozostatości | wskazniki opanowania wpływu | wskazniki pozostatości | wskazniki opanowania wpływu |
| Ogółem | 2,2 | 95,5% | 1,8 | 98,2% | 2,4 | 94,3% | 1,8 | 98,9% |
| karne i wykroczeniowe | 1,9 | 100,8% | 1,9 | 97,6% | 1,9 | 100,9% | 2,1 | 101,9% |
| cywilne (z wyłączeniem KW) | 3,5 | 91,9% | 3,0 | 96,8% | 3,6 | 90,1% | 3,2 | 96,3% |
| KW i zbiory dokumentów | 1,3 | 97,2% | 0,6 | 100,5% | 1,6 | 96,3% | 0,6 | 98,9% |
| rodzinne | 1,5 | 99,2% | 1,2 | 96,6% | 1,7 | 99,7% | 1,3 | 99,0% |
| pracy | 7,5 | 110,9% | 6,2 | 125,7% | 8,8 | 112,4% | 3,9 | 101,5% |
| ubezpieczeń społecznych | 12,5 | 132,0% | 6,9 | 119,3% | 14,7 | 141,9% | 7,9 | 102,6% |
| gospodarcze | 3,6 | 78,2% | 3,4 | 96,3% | 3,8 | 74,7% | 2,4 | 93,3% |
| rejestrowe | 1,2 | 96,1% | | | 1,3 | 94,8% | 0,6 | 102,0% |

ANALIZA STATYSTYCZNA

działalności sądów rejonowych w obszarze Apelacji Rzeszowskiej
 ZA I PÓŁROCZE 2017 R.

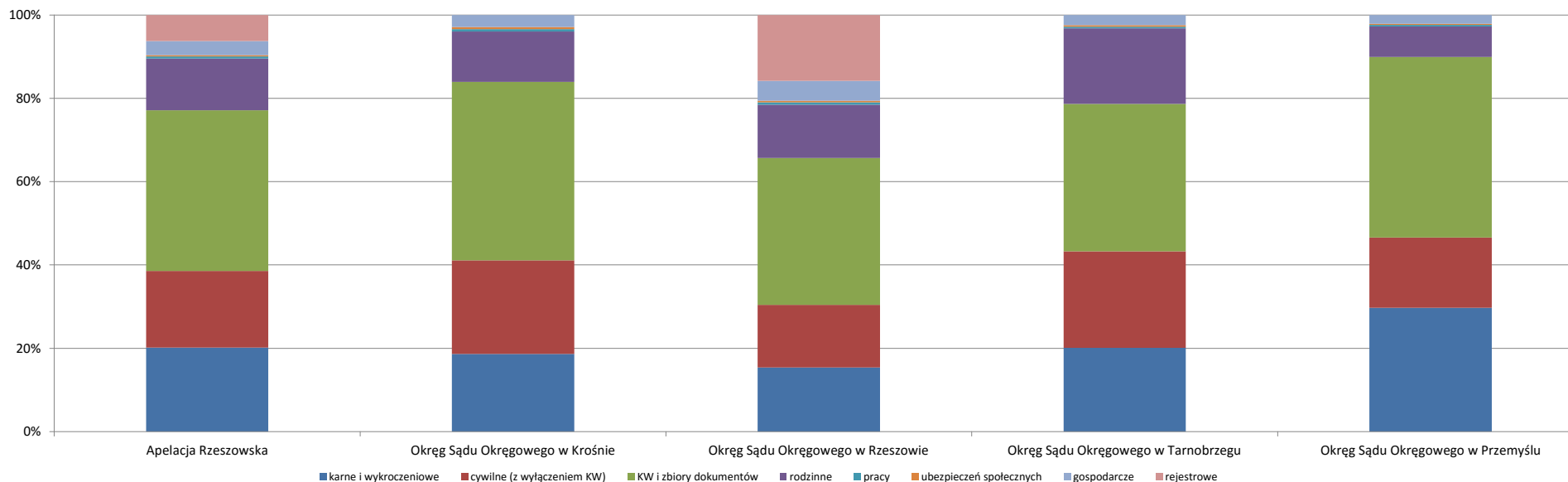
Do sądów rejonowych w obszarze Apelacji Rzeszowskiej wpłynęło 270341 spraw (w całej Polsce 6059380), co stanowi 4,5% wpływu spraw ogółem w Polsce.

| W obszarze Apelacji Rzeszowskiej: | Wpłynęło | |
|---|------------|----------|
| | w l. bezw. | w odset. |
| sądy rejonowe - Okręg Sądu Okręgowego w Krośnie | 50 628 | 18,7% |
| sądy rejonowe - Okręg Sądu Okręgowego w Rzeszowie | 106 756 | 39,5% |
| sądy rejonowe - Okręg Sądu Okręgowego w Tarnobrzegu | 50 760 | 18,8% |
| sądy rejonowe - Okręg Sądu Okręgowego w Przemyślu | 62 197 | 23,0% |

STRUKTURA WPŁYWU SPRAW DO SĄDÓW REJONOWYCH W OBSZARZE APELACJI RZESZOWSKIEJ ZA I PÓŁROCZE 2017 R.

| Wyszczególnienie | Apelacja Rzeszowska | | Okręg Sądu Okręgowego w Krośnie | | Okręg Sądu Okręgowego w Rzeszowie | | Okręg Sądu Okręgowego w Tarnobrzegu | | Okręg Sądu Okręgowego w Przemyślu | |
|----------------------------|--------------------------|---------------|---------------------------------|---------------|-----------------------------------|---------------|-------------------------------------|---------------|-----------------------------------|---------------|
| | w liczbach bezwzględnych | w procentach | w liczbach bezwzględnych | w procentach | w liczbach bezwzględnych | w procentach | w liczbach bezwzględnych | w procentach | w liczbach bezwzględnych | w procentach |
| Ogółem | 270341 | 100,0% | 50628 | 100,0% | 106756 | 100,0% | 50760 | 100,0% | 62197 | 100,0% |
| karne i wykroczeniowe | 54540 | 20,2% | 9431 | 18,6% | 16432 | 15,4% | 10193 | 20,1% | 18484 | 29,7% |
| cywilne (z wyłączeniem KW) | 49677 | 18,4% | 11368 | 22,5% | 16063 | 15,0% | 11779 | 23,2% | 10467 | 16,8% |
| KW i zbiory dokumentów | 104212 | 38,5% | 21691 | 42,8% | 37598 | 35,2% | 17960 | 35,4% | 26963 | 43,4% |
| rodzinne | 33578 | 12,4% | 6129 | 12,1% | 13687 | 12,8% | 9197 | 18,1% | 4565 | 7,3% |
| pracy | 1353 | 0,5% | 299 | 0,6% | 625 | 0,6% | 210 | 0,4% | 219 | 0,4% |
| ubezpieczeń społecznych | 971 | 0,4% | 244 | 0,5% | 373 | 0,3% | 171 | 0,3% | 183 | 0,3% |
| gospodarcze | 9140 | 3,4% | 1466 | 2,9% | 5108 | 4,8% | 1250 | 2,5% | 1316 | 2,1% |
| rejestrowe | 16870 | 6,2% | | | 16870 | 15,8% | | | | |

Wykres 1. Struktura wpływu spraw do sądów rejonowych



STRUKTURA ZAŁATWIENÍ SPRAW W SĄDACH REJONOWYCH W OBSZARZE APELACJI RZESZOWSKIEJ ZA I PÓŁROCZE 2017 R.

| Wyszczególnienie | Apelacja Rzeszowska | | Okręg Sądu Okręgowego w Krośnie | | Okręg Sądu Okręgowego w Rzeszowie | | Okręg Sądu Okręgowego w Tarnobrzegu | | Okręg Sądu Okręgowego w Przemyślu | |
|----------------------------|--------------------------|---------------|---------------------------------|---------------|-----------------------------------|---------------|-------------------------------------|---------------|-----------------------------------|---------------|
| | w liczbach bezwzględnych | w procentach | w liczbach bezwzględnych | w procentach | w liczbach bezwzględnych | w procentach | w liczbach bezwzględnych | w procentach | w liczbach bezwzględnych | w procentach |
| Ogółem | 268100 | 100,0% | 50797 | 100,0% | 108219 | 100,0% | 51160 | 100,0% | 57924 | 100,0% |
| karne i wykroczeniowe | 52790 | 19,7% | 9415 | 18,5% | 16217 | 15,0% | 10163 | 19,9% | 16995 | 29,3% |
| cywilne (z wyłączeniem KW) | 48065 | 17,9% | 10894 | 21,4% | 15838 | 14,6% | 10828 | 21,2% | 10505 | 18,1% |
| KW i zbiory dokumentów | 106239 | 39,6% | 22589 | 44,5% | 40001 | 37,0% | 19311 | 37,7% | 24338 | 42,0% |
| rodzinne | 33517 | 12,5% | 6022 | 11,9% | 13867 | 12,8% | 9116 | 17,8% | 4512 | 7,8% |
| pracy | 1405 | 0,5% | 304 | 0,6% | 586 | 0,5% | 280 | 0,5% | 235 | 0,4% |
| ubezpieczeń społecznych | 1029 | 0,4% | 290 | 0,6% | 379 | 0,4% | 171 | 0,3% | 189 | 0,3% |
| gospodarcze | 8659 | 3,2% | 1283 | 2,5% | 4935 | 4,6% | 1291 | 2,5% | 1150 | 2,0% |
| rejestrowe | 16396 | 6,1% | | | 16396 | 15,2% | | | | |

STRUKTURA POZOSTAŁOŚCI SPRAW W SĄDACH REJONOWYCH W OBSZARZE APELACJI RZESZOWSKIEJ ZA I PÓŁROCZE 2017 R.

| Wyszczególnienie | Apelacja Rzeszowska | | Okręg Sądu Okręgowego w Krośnie | | Okręg Sądu Okręgowego w Rzeszowie | | Okręg Sądu Okręgowego w Tarnobrzegu | | Okręg Sądu Okręgowego w Przemyślu | |
|----------------------------|--------------------------|---------------|---------------------------------|---------------|-----------------------------------|---------------|-------------------------------------|---------------|-----------------------------------|---------------|
| | w liczbach bezwzględnych | w procentach | w liczbach bezwzględnych | w procentach | w liczbach bezwzględnych | w procentach | w liczbach bezwzględnych | w procentach | w liczbach bezwzględnych | w procentach |
| Ogółem | 91651 | 100,0% | 17318 | 100,0% | 37700 | 100,0% | 14881 | 100,0% | 21752 | 100,0% |
| karne i wykroczeniowe | 16316 | 17,8% | 2910 | 16,8% | 5969 | 15,8% | 2423 | 16,3% | 5014 | 23,1% |
| cywilne (z wyłączeniem KW) | 30265 | 33,0% | 5927 | 34,2% | 11154 | 29,6% | 6525 | 43,8% | 6659 | 30,6% |
| KW i zbiory dokumentów | 29149 | 31,8% | 6053 | 35,0% | 12322 | 32,7% | 3353 | 22,5% | 7421 | 34,1% |
| rodzinne | 6591 | 7,2% | 1299 | 7,5% | 2318 | 6,1% | 1447 | 9,7% | 1527 | 7,0% |
| pracy | 832 | 0,9% | 146 | 0,8% | 281 | 0,7% | 234 | 1,6% | 171 | 0,8% |
| ubezpieczeń społecznych | 761 | 0,8% | 201 | 1,2% | 297 | 0,8% | 143 | 1,0% | 120 | 0,6% |
| gospodarcze | 5001 | 5,5% | 782 | 4,5% | 2624 | 7,0% | 755 | 5,1% | 840 | 3,9% |
| rejestrowe | 2736 | 3,0% | | | 2735 | 7,3% | 1 | 0,0% | | |

WSKAŹNIKI POZOSTAŁOŚCI I WSKAŹNIKI OPANOWANIA WPŁYWU W SĄDACH REJONOWYCH W OBSZARZE APELACJI RZESZOWSKIEJ ZA I PÓŁROCZE 2017 R.

| Wyszczególnienie | Apelacja Rzeszowska | | Okręg Sądu Okręgowego w Krośnie | | Okręg Sądu Okręgowego w Rzeszowie | | Okręg Sądu Okręgowego w Tarnobrzegu | | Okręg Sądu Okręgowego w Przemyślu | |
|----------------------------|------------------------|-----------------------------|---------------------------------|-----------------------------|-----------------------------------|-----------------------------|-------------------------------------|-----------------------------|-----------------------------------|-----------------------------|
| | wskazniki pozostalosci | wskazniki opanowania wpływu | wskazniki pozostalosci | wskazniki opanowania wpływu | wskazniki pozostalosci | wskazniki opanowania wpływu | wskazniki pozostalosci | wskazniki opanowania wpływu | wskazniki pozostalosci | wskazniki opanowania wpływu |
| Ogółem | 2,0 | 99,2% | 2,1 | 100,3% | 2,1 | 101,4% | 1,8 | 100,8% | 2,1 | 93,1% |
| karne i wykroczeniowe | 1,8 | 96,8% | 1,9 | 99,8% | 2,2 | 98,7% | 1,4 | 99,7% | 1,6 | 91,9% |
| cywilne (z wyłączeniem KW) | 3,7 | 96,8% | 3,1 | 95,8% | 4,2 | 98,6% | 3,3 | 91,9% | 3,8 | 100,4% |
| KW i zbiory dokumentów | 1,7 | 101,9% | 1,7 | 104,1% | 2,0 | 106,4% | 1,1 | 107,5% | 1,7 | 90,3% |
| rodzinne | 1,2 | 99,8% | 1,3 | 98,3% | 1,0 | 101,3% | 0,9 | 99,1% | 2,0 | 98,8% |
| pracy | 3,7 | 103,8% | 2,9 | 101,7% | 2,7 | 93,8% | 6,7 | 133,3% | 4,7 | 107,3% |
| ubezpieczeń społecznych | 4,7 | 106,0% | 4,9 | 118,9% | 4,8 | 101,6% | 5,0 | 100,0% | 3,9 | 103,3% |
| gospodarcze | 3,3 | 94,7% | 3,2 | 87,5% | 3,1 | 96,6% | 3,6 | 103,3% | 3,8 | 87,4% |
| rejestrowe | 1,0 | 97,2% | | | 1,0 | 97,2% | | | | |

ANALIZA STATYSTYCZNA

działalności sądów rejonowych w obszarze Apelacji Szczecińskiej
 ZA I PÓŁROCZE 2017 R.

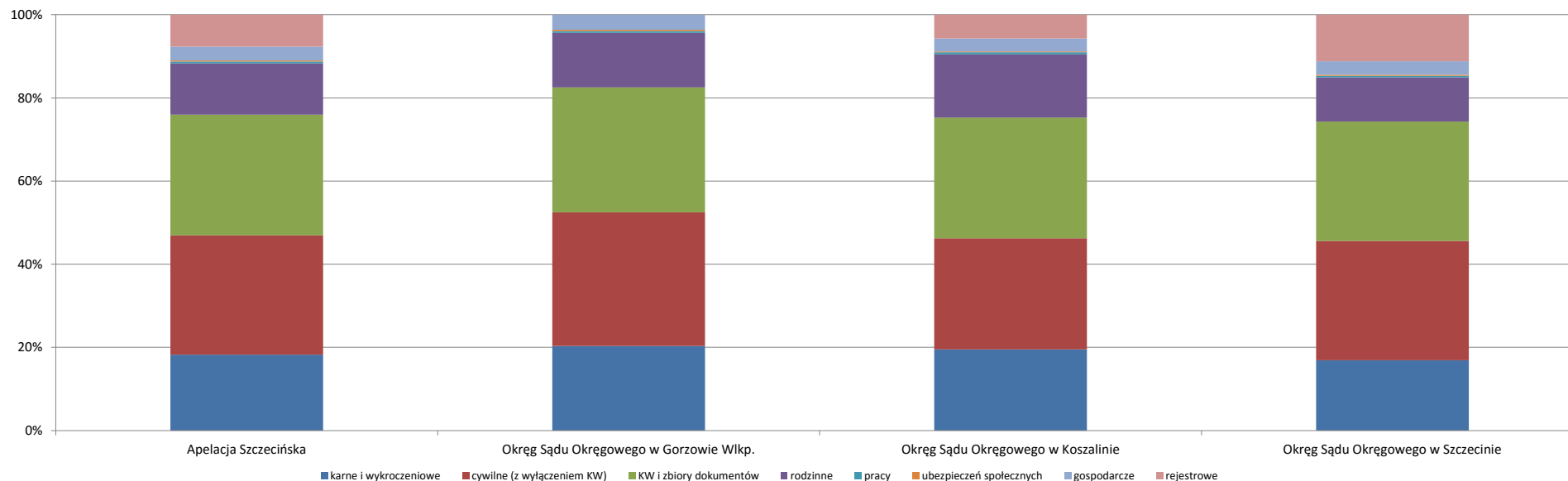
Do sądów rejonowych w obszarze Apelacji Szczecińskiej wpłynęło 364717 spraw (w całej Polsce 6059380), co stanowi 6,0% wpływu spraw ogółem w Polsce.

| W obszarze Apelacji Szczecińskiej: | Wpłynęło | |
|--|------------|----------|
| | w l. bezw. | w odset. |
| sądy rejonowe - Okręg Sądu Okręgowego w Gorzowie Wlkp. | 60 555 | 16,6% |
| sądy rejonowe - Okręg Sądu Okręgowego w Koszalinie | 106 928 | 29,3% |
| sądy rejonowe - Okręg Sądu Okręgowego w Szczecinie | 197 234 | 54,1% |

STRUKTURA WPŁYWU SPRAW DO SĄDÓW REJONOWYCH W OBSZARZE APELACJI SZCZECIŃSKIEJ ZA I PÓŁROCZE 2017 R.

| Wyszczególnienie | Apelacja Szczecińska | | Okręg Sądu Okręgowego w Gorzowie Wlkp. | | Okręg Sądu Okręgowego w Koszalinie | | Okręg Sądu Okręgowego w Szczecinie | |
|----------------------------|--------------------------|---------------|--|---------------|------------------------------------|---------------|------------------------------------|---------------|
| | w liczbach bezwzględnych | w procentach | w liczbach bezwzględnych | w procentach | w liczbach bezwzględnych | w procentach | w liczbach bezwzględnych | w procentach |
| Ogółem | 364717 | 100,0% | 60555 | 100,0% | 106928 | 100,0% | 197234 | 100,0% |
| karne i wykroczeniowe | 66459 | 18,2% | 12297 | 20,3% | 20850 | 19,5% | 33312 | 16,9% |
| cywilne (z wyłączeniem KW) | 104696 | 28,7% | 19473 | 32,2% | 28609 | 26,8% | 56614 | 28,7% |
| KW i zbiory dokumentów | 105781 | 29,0% | 18191 | 30,0% | 30995 | 29,0% | 56595 | 28,7% |
| rodzinne | 45207 | 12,4% | 7962 | 13,1% | 16304 | 15,2% | 20941 | 10,6% |
| pracy | 1650 | 0,5% | 261 | 0,4% | 546 | 0,5% | 843 | 0,4% |
| ubezpieczeń społecznych | 863 | 0,2% | 177 | 0,3% | 218 | 0,2% | 468 | 0,2% |
| gospodarcze | 11932 | 3,3% | 2194 | 3,6% | 3301 | 3,1% | 6437 | 3,3% |
| rejestrowe | 28129 | 7,7% | | | 6105 | 5,7% | 22024 | 11,2% |

Wykres 1. Struktura wpływu spraw do sądów rejonowych



STRUKTURA ZAŁATWIENÍ SPRAW W SĄDACH REJONOWYCH W OBSZARZE APELACJI SZCZECIŃSKIEJ ZA I PÓŁROCZE 2017 R.

| Wyszczególnienie | Apelacja Szczecińska | | Okręg Sądu Okręgowego w Gorzowie Wlkp. | | Okręg Sądu Okręgowego w Koszalinie | | Okręg Sądu Okręgowego w Szczecinie | |
|----------------------------|--------------------------|---------------|--|---------------|------------------------------------|---------------|------------------------------------|---------------|
| | w liczbach bezwzględnych | w procentach | w liczbach bezwzględnych | w procentach | w liczbach bezwzględnych | w procentach | w liczbach bezwzględnych | w procentach |
| Ogółem | 361238 | 100,0% | 61617 | 100,0% | 108427 | 100,0% | 191194 | 100,0% |
| karne i wykroczeniowe | 66771 | 18,5% | 12699 | 20,6% | 21398 | 19,7% | 32674 | 17,1% |
| cywilne (z wyłączeniem KW) | 102459 | 28,4% | 19564 | 31,8% | 28468 | 26,3% | 54427 | 28,5% |
| KW i zbiory dokumentów | 109717 | 30,4% | 18736 | 30,4% | 32397 | 29,9% | 58584 | 30,6% |
| rodzinne | 45054 | 12,5% | 8053 | 13,1% | 16153 | 14,9% | 20848 | 10,9% |
| pracy | 1855 | 0,5% | 327 | 0,5% | 498 | 0,5% | 1030 | 0,5% |
| ubezpieczeń społecznych | 1063 | 0,3% | 207 | 0,3% | 297 | 0,3% | 559 | 0,3% |
| gospodarcze | 11562 | 3,2% | 2031 | 3,3% | 3244 | 3,0% | 6287 | 3,3% |
| rejestrowe | 22757 | 6,3% | | | 5972 | 5,5% | 16785 | 8,8% |

STRUKTURA POZOSTAŁOŚCI SPRAW W SĄDACH REJONOWYCH W OBSZARZE APELACJI SZCZECIŃSKIEJ ZA I PÓŁROCZE 2017 R.

| Wyszczególnienie | Apelacja Szczecińska | | Okręg Sądu Okręgowego w Gorzowie Wlkp. | | Okręg Sądu Okręgowego w Koszalinie | | Okręg Sądu Okręgowego w Szczecinie | |
|----------------------------|--------------------------|---------------|--|---------------|------------------------------------|---------------|------------------------------------|---------------|
| | w liczbach bezwzględnych | w procentach | w liczbach bezwzględnych | w procentach | w liczbach bezwzględnych | w procentach | w liczbach bezwzględnych | w procentach |
| Ogółem | 121860 | 100,0% | 14749 | 100,0% | 28048 | 100,0% | 79063 | 100,0% |
| karne i wykroczeniowe | 20970 | 17,2% | 3242 | 22,0% | 5155 | 18,4% | 12573 | 15,9% |
| cywilne (z wyłączeniem KW) | 56451 | 46,3% | 7261 | 49,2% | 13722 | 48,9% | 35468 | 44,9% |
| KW i zbiory dokumentów | 9778 | 8,0% | 948 | 6,4% | 3386 | 12,1% | 5444 | 6,9% |
| rodzinne | 13242 | 10,9% | 1796 | 12,2% | 3241 | 11,6% | 8205 | 10,4% |
| pracy | 1601 | 1,3% | 196 | 1,3% | 390 | 1,4% | 1015 | 1,3% |
| ubezpieczeń społecznych | 1199 | 1,0% | 214 | 1,5% | 284 | 1,0% | 701 | 0,9% |
| gospodarcze | 6501 | 5,3% | 1091 | 7,4% | 1228 | 4,4% | 4182 | 5,3% |
| rejestrowe | 12118 | 9,9% | 1 | 0,0% | 642 | 2,3% | 11475 | 14,5% |

WSKAŹNIKI POZOSTAŁOŚCI I WSKAŹNIKI OPANOWANIA WPŁYWU W SĄDACH REJONOWYCH W OBSZARZE APELACJI SZCZECIŃSKIEJ ZA I PÓŁROCZE 2017 R.

| Wyszczególnienie | Apelacja Szczecińska | | Okręg Sądu Okręgowego w Gorzowie Wlkp. | | Okręg Sądu Okręgowego w Koszalinie | | Okręg Sądu Okręgowego w Szczecinie | |
|----------------------------|------------------------|-----------------------------|--|-----------------------------|------------------------------------|-----------------------------|------------------------------------|-----------------------------|
| | wskazniki pozostatości | wskazniki opanowania wpływu | wskazniki pozostatości | wskazniki opanowania wpływu | wskazniki pozostatości | wskazniki opanowania wpływu | wskazniki pozostatości | wskazniki opanowania wpływu |
| Ogółem | 2,0 | 99,0% | 1,5 | 101,8% | 1,6 | 101,4% | 2,4 | 96,9% |
| karne i wykroczeniowe | 1,9 | 100,5% | 1,6 | 103,3% | 1,5 | 102,6% | 2,3 | 98,1% |
| cywilne (z wyłączeniem KW) | 3,2 | 97,9% | 2,2 | 100,5% | 2,9 | 99,5% | 3,8 | 96,1% |
| KW i zbiory dokumentów | 0,6 | 103,7% | 0,3 | 103,0% | 0,7 | 104,5% | 0,6 | 103,5% |
| rodzinne | 1,8 | 99,7% | 1,4 | 101,1% | 1,2 | 99,1% | 2,4 | 99,6% |
| pracy | 5,8 | 112,4% | 4,5 | 125,3% | 4,3 | 91,2% | 7,2 | 122,2% |
| ubezpieczeń społecznych | 8,3 | 123,2% | 7,3 | 116,9% | 7,8 | 136,2% | 9,0 | 119,4% |
| gospodarcze | 3,3 | 96,9% | 3,0 | 92,6% | 2,2 | 98,3% | 3,9 | 97,7% |
| rejestrowe | 2,6 | 80,9% | | | 0,6 | 97,8% | 3,1 | 76,2% |

ANALIZA STATYSTYCZNA

działalności sądów rejonowych w obszarze Apelacji Wrocławskiej
ZA I PÓŁROCZE 2017 R.

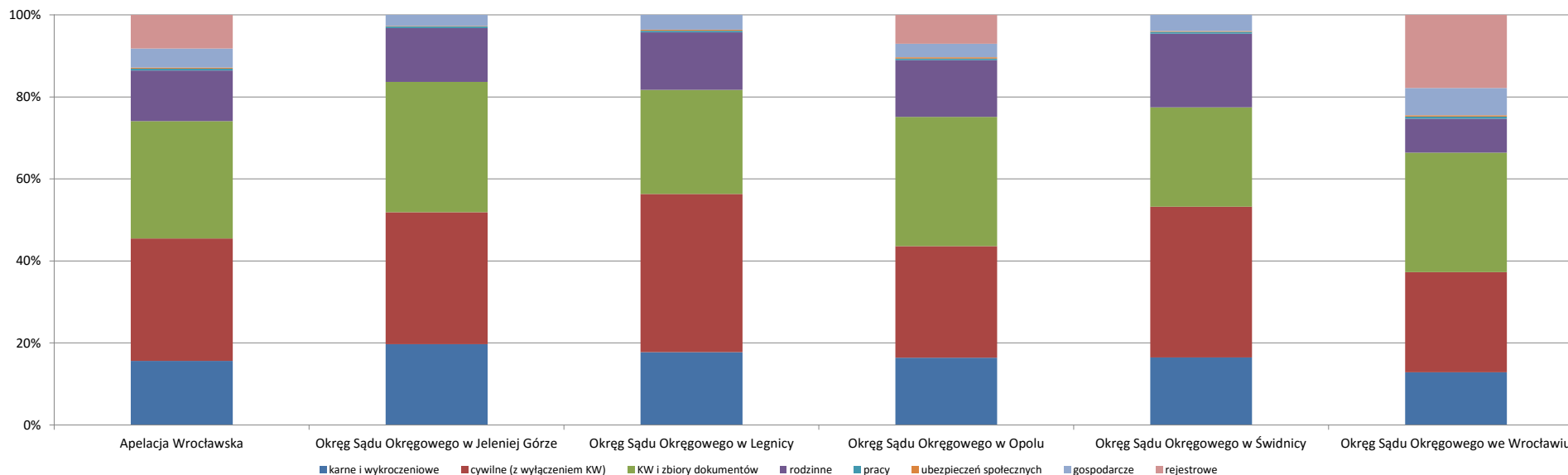
Do sądów rejonowych w obszarze Apelacji Wrocławskiej wpłynęło 664212 spraw (w całej Polsce 6059380), co stanowi 11,0% wpływu spraw ogółem w Polsce.

| W obszarze Apelacji Wrocławskiej: | Wpłynęło | |
|--|------------|----------|
| | w l. bezw. | w odset. |
| sądy rejonowe - Okręg Sądu Okręgowego w Jeleniej Górze | 80 115 | 12,1% |
| sądy rejonowe - Okręg Sądu Okręgowego w Legnicy | 91 115 | 13,7% |
| sądy rejonowe - Okręg Sądu Okręgowego w Opolu | 132 814 | 20,0% |
| sądy rejonowe - Okręg Sądu Okręgowego w Świdnicy | 106 733 | 16,1% |
| sądy rejonowe - Okręg Sądu Okręgowego we Wrocławiu | 253 435 | 38,2% |

STRUKTURA WPŁYWU SPRAW DO SĄDÓW REJONOWYCH W OBSZARZE APELACJI WROCŁAWSKIEJ ZA I PÓŁROCZE 2017 R.

| Wyszczególnienie | Apelacja Wrocławska | | Okręg Sądu Okręgowego w Jeleniej Górze | | Okręg Sądu Okręgowego w Legnicy | | Okręg Sądu Okręgowego w Opolu | | Okręg Sądu Okręgowego w Świdnicy | | Okręg Sądu Okręgowego we Wrocławiu | |
|----------------------------|--------------------------|---------------|--|---------------|---------------------------------|---------------|-------------------------------|---------------|----------------------------------|---------------|------------------------------------|---------------|
| | w liczbach bezwzględnych | w procentach | w liczbach bezwzględnych | w procentach | w liczbach bezwzględnych | w procentach | w liczbach bezwzględnych | w procentach | w liczbach bezwzględnych | w procentach | w liczbach bezwzględnych | w procentach |
| Ogółem | 664212 | 100,0% | 80115 | 100,0% | 91115 | 100,0% | 132814 | 100,0% | 106733 | 100,0% | 253435 | 100,0% |
| karne i wykroczeniowe | 103841 | 15,6% | 15753 | 19,7% | 16195 | 17,8% | 21731 | 16,4% | 17591 | 16,5% | 32571 | 12,9% |
| cywilne (z wyłączeniem KW) | 198249 | 29,8% | 25801 | 32,2% | 35130 | 38,6% | 36194 | 27,3% | 39202 | 36,7% | 61922 | 24,4% |
| KW i zbiory dokumentów | 190075 | 28,6% | 25458 | 31,8% | 23121 | 25,4% | 41842 | 31,5% | 25896 | 24,3% | 73758 | 29,1% |
| rodzinne | 81769 | 12,3% | 10504 | 13,1% | 12787 | 14,0% | 18369 | 13,8% | 19131 | 17,9% | 20978 | 8,3% |
| pracy | 3056 | 0,5% | 317 | 0,4% | 368 | 0,4% | 496 | 0,4% | 513 | 0,5% | 1362 | 0,5% |
| ubezpieczeń społecznych | 1772 | 0,3% | 119 | 0,1% | 195 | 0,2% | 427 | 0,3% | 219 | 0,2% | 812 | 0,3% |
| gospodarcze | 30936 | 4,7% | 2163 | 2,7% | 3319 | 3,6% | 4421 | 3,3% | 4181 | 3,9% | 16852 | 6,6% |
| rejestrowe | 54514 | 8,2% | | | | | 9334 | 7,0% | | | 45180 | 17,8% |

Wykres 1. Struktura wpływu spraw do sądów rejonowych



STRUKTURA ZAŁATWIEŃ SPRAW W SĄDACH REJONOWYCH W OBSZARZE APELACJI WROCŁAWSKIEJ ZA I PÓŁROCZE 2017 R.

| Wyszczególnienie | Apelacja Wrocławska | | Okręg Sądu Okręgowego w Jeleniej Górze | | Okręg Sądu Okręgowego w Legnicy | | Okręg Sądu Okręgowego w Opolu | | Okręg Sądu Okręgowego w Świdnicy | | Okręg Sądu Okręgowego we Wrocławiu | |
|----------------------------|--------------------------|---------------|--|---------------|---------------------------------|---------------|-------------------------------|---------------|----------------------------------|---------------|------------------------------------|---------------|
| | w liczbach bezwzględnych | w procentach | w liczbach bezwzględnych | w procentach | w liczbach bezwzględnych | w procentach | w liczbach bezwzględnych | w procentach | w liczbach bezwzględnych | w procentach | w liczbach bezwzględnych | w procentach |
| Ogółem | 655081 | 100,0% | 76032 | 100,0% | 89356 | 100,0% | 131953 | 100,0% | 104596 | 100,0% | 253144 | 100,0% |
| karne i wykroczeniowe | 104655 | 16,0% | 16391 | 21,6% | 16094 | 18,0% | 21608 | 16,4% | 16892 | 16,1% | 33670 | 13,3% |
| cywilne (z wyłączeniem KW) | 187556 | 28,6% | 23789 | 31,3% | 32268 | 36,1% | 33760 | 25,6% | 37635 | 36,0% | 60104 | 23,7% |
| KW i zbiory dokumentów | 195467 | 29,8% | 23180 | 30,5% | 24256 | 27,1% | 43702 | 33,1% | 26264 | 25,1% | 78065 | 30,8% |
| rodzinne | 81091 | 12,4% | 10174 | 13,4% | 12680 | 14,2% | 18476 | 14,0% | 18915 | 18,1% | 20846 | 8,2% |
| pracy | 3368 | 0,5% | 347 | 0,5% | 405 | 0,5% | 705 | 0,5% | 541 | 0,5% | 1370 | 0,5% |
| ubezpieczeń społecznych | 1942 | 0,3% | 177 | 0,2% | 246 | 0,3% | 436 | 0,3% | 190 | 0,2% | 893 | 0,4% |
| gospodarcze | 29171 | 4,5% | 1974 | 2,6% | 3407 | 3,8% | 3930 | 3,0% | 4159 | 4,0% | 15701 | 6,2% |
| rejestrowe | 51831 | 7,9% | | | | | 9336 | 7,1% | | | 42495 | 16,8% |

STRUKTURA POZOSTAŁOŚCI SPRAW W SĄDACH REJONOWYCH W OBSZARZE APELACJI WROCŁAWSKIEJ ZA I PÓŁROCZE 2017 R.

| Wyszczególnienie | Apelacja Wrocławska | | Okręg Sądu Okręgowego w Jeleniej Górze | | Okręg Sądu Okręgowego w Legnicy | | Okręg Sądu Okręgowego w Opolu | | Okręg Sądu Okręgowego w Świdnicy | | Okręg Sądu Okręgowego we Wrocławiu | |
|----------------------------|--------------------------|---------------|--|---------------|---------------------------------|---------------|-------------------------------|---------------|----------------------------------|---------------|------------------------------------|---------------|
| | w liczbach bezwzględnych | w procentach | w liczbach bezwzględnych | w procentach | w liczbach bezwzględnych | w procentach | w liczbach bezwzględnych | w procentach | w liczbach bezwzględnych | w procentach | w liczbach bezwzględnych | w procentach |
| Ogółem | 258063 | 100,0% | 32059 | 100,0% | 27588 | 100,0% | 48746 | 100,0% | 30642 | 100,0% | 119028 | 100,0% |
| karne i wykroczeniowe | 36295 | 14,1% | 5485 | 17,1% | 4607 | 16,7% | 8572 | 17,6% | 6116 | 20,0% | 11515 | 9,7% |
| cywilne (z wyłączeniem KW) | 115305 | 44,7% | 14446 | 45,1% | 16061 | 58,2% | 22426 | 46,0% | 16379 | 53,5% | 45993 | 38,6% |
| KW i zbiory dokumentów | 41335 | 16,0% | 7940 | 24,8% | 1154 | 4,2% | 6553 | 13,4% | 2137 | 7,0% | 23551 | 19,8% |
| rodzinne | 19348 | 7,5% | 2435 | 7,6% | 3046 | 11,0% | 4791 | 9,8% | 3627 | 11,8% | 5449 | 4,6% |
| pracy | 2994 | 1,2% | 279 | 0,9% | 431 | 1,6% | 742 | 1,5% | 311 | 1,0% | 1231 | 1,0% |
| ubezpieczeń społecznych | 2273 | 0,9% | 171 | 0,5% | 246 | 0,9% | 529 | 1,1% | 216 | 0,7% | 1111 | 0,9% |
| gospodarcze | 23554 | 9,1% | 1303 | 4,1% | 2042 | 7,4% | 3378 | 6,9% | 1856 | 6,1% | 14975 | 12,6% |
| rejestrowe | 16959 | 6,6% | | | 1 | 0,0% | 1755 | 3,6% | | | 15203 | 12,8% |

WSKAŹNIKI POZOSTAŁOŚCI I WSKAŹNIKI OPANOWANIA WPŁYWU W SĄDACH REJONOWYCH W OBSZARZE APELACJI WROCŁAWSKIEJ ZA I PÓŁROCZE 2017 R.

| Wyszczególnienie | Apelacja Wrocławska | | Okręg Sądu Okręgowego w Jeleniej Górze | | Okręg Sądu Okręgowego w Legnicy | | Okręg Sądu Okręgowego w Opolu | | Okręg Sądu Okręgowego w Świdnicy | | Okręg Sądu Okręgowego we Wrocławiu | |
|----------------------------|------------------------|-----------------------------|--|-----------------------------|---------------------------------|-----------------------------|-------------------------------|-----------------------------|----------------------------------|-----------------------------|------------------------------------|-----------------------------|
| | wskaźniki pozostalości | wskaźniki opanowania wpływu | wskaźniki pozostalości | wskaźniki opanowania wpływu | wskaźniki pozostalości | wskaźniki opanowania wpływu | wskaźniki pozostalości | wskaźniki opanowania wpływu | wskaźniki pozostalości | wskaźniki opanowania wpływu | wskaźniki pozostalości | wskaźniki opanowania wpływu |
| Ogółem | 2,3 | 98,6% | 2,4 | 94,9% | 1,8 | 98,1% | 2,2 | 99,4% | 1,7 | 98,0% | 2,8 | 99,9% |
| karne i wykroczeniowe | 2,1 | 100,8% | 2,1 | 104,1% | 1,7 | 99,4% | 2,4 | 99,4% | 2,1 | 96,0% | 2,1 | 103,4% |
| cywilne (z wyłączeniem KW) | 3,5 | 94,6% | 3,4 | 92,2% | 2,7 | 91,9% | 3,7 | 93,3% | 2,5 | 96,0% | 4,5 | 97,1% |
| KW i zbiory dokumentów | 1,3 | 102,8% | 1,9 | 91,1% | 0,3 | 104,9% | 0,9 | 104,4% | 0,5 | 101,4% | 1,9 | 105,8% |
| rodzinne | 1,4 | 99,2% | 1,4 | 96,9% | 1,4 | 99,2% | 1,6 | 100,6% | 1,1 | 98,9% | 1,6 | 99,4% |
| pracy | 5,9 | 110,2% | 5,3 | 109,5% | 7,0 | 110,1% | 9,0 | 142,1% | 3,6 | 105,5% | 5,4 | 100,6% |
| ubezpieczeń społecznych | 7,7 | 109,6% | 8,6 | 148,7% | 7,6 | 126,2% | 7,4 | 102,1% | 5,9 | 86,8% | 8,2 | 110,0% |
| gospodarcze | 4,6 | 94,3% | 3,6 | 91,3% | 3,7 | 102,7% | 4,6 | 88,9% | 2,7 | 99,5% | 5,3 | 93,2% |
| rejestrowe | 1,9 | 95,1% | | | | | 1,1 | 100,0% | | | 2,0 | 94,1% |